

**Communauté d'Agglomération
Valence Romans Agglo****REGISTRE DES
D E L I B E R A T I O N S
DU CONSEIL COMMUNAUTAIRE
N°2022_026**

L'an deux mille vingt deux, le trente et un mars, à 18h00, le Conseil communautaire, régulièrement convoqué, s'est réuni à l'Espace Cristal de PORTES LES VALENCE, sous la présidence de monsieur Nicolas DARAGON.

Date de convocation du Conseil communautaire : 25/03/2022

Nombre de conseillers : - en exercice : 112 - présents : 82 - votants : 101

OBJET : BUDGET PRIMITIF 2022 - BUDGET PRINCIPAL**PRESENTS :**

DUCLAUX Jean-Claude, PREVIEU Bernard, VALLON Cyril, RIPOCHE Bernard, MANTEAUX Nadine, PLACE Anna, ROLLAND Christian, ESPRIT Aurélien, GENTIAL Dominique, GUILLON Eliane, MOURIER Marlène, PAILHES Wilfrid, RANC Christiane, TAFANKEJIAN Robert, HERMANN Julie, PANO Alban, PIENNE Daniel, VEISSEIX Lydie, VASSY Frédéric, GAUTHIER Christian, BOUIT Séverine, LAGUT Martine, CHAZAL Françoise, PERNOT Yves, BAR Fabrice, BORDAZ Christian, MEGE André, VITTE Bruno, FOURNAT Jean-Noël, PRAL Isabelle, HORNY Patrice, VALLA Jean-Marc, PEYRARD Marylène, ROCHAS Olivier, POUILLY Jérôme, GUILLEMINOT Karine, COUSIN Stéphane, ROBIN Alain, DELOCHE Georges, BROT Suzanne, GIRARD Geneviève, GROUSSON Daniel, TRAPIER Pierre, CLEMENT Danielle, ARNAUD Edwige, GOT Damien, LABADENS Philippe, LENQUETTE Nathalie, MAIRE Florence, PAGANI Isabelle, PETIT Etienne Paul, THORAVAL Marie-Hélène, LARAT Etienne, BARRY Francis, CHEVROL Nadine, MONTMAGNON Marie, VALLA Jean-Michel, COLOMB Pierre, AGRAIN Françoise, OUDILLE Xavier, BRUSCHINI Jean-Jacques, BENCHELLOUG Adem, BLACHE Thomas, BRARD Lionel, CASARI Bruno, CHAUMONT Jean-Luc, DALLARD Laurence, DARAGON Nicolas, DIRATZONIAN-DAUMAS Franck, FAURIEL Sylvain, ILIOZER-BOYER Nathalie, JUNG Anne, MONNET Laurent, OBERT Peggy, PASCAL Marie-Françoise, PUGEAT Véronique, RASTKLAN Georges, RAVELLI Michèle, SAILLOUR Morgane, SOULIGNAC Franck, TENNERONI Annie-Paule, VASSY Jean-Louis

ABSENT(S) ayant donné procuration :

Monsieur BROCHIER Patrick a donné pouvoir à madame BOUIT Séverine
Monsieur GERMAIN Henri a donné pouvoir à monsieur ROLLAND Christian
Madame NIESON Nathalie a donné pouvoir à madame PLACE Anna
Monsieur BARRUYER Daniel a donné pouvoir à monsieur ROBIN Alain
Madame CLEMENT Elise a donné pouvoir à monsieur GAUTHIER Christian
Monsieur ABRIAL Jacques a donné pouvoir à monsieur LARAT Etienne
Madame PELLOUX-PRAYER Marion a donné pouvoir à monsieur VITTE Bruno
Monsieur HOURDOU Philippe a donné pouvoir à madame GUILLON Eliane
Monsieur BARNERON Phiippe a donné pouvoir à monsieur MEGE André
Madame BROSSE Nathalie a donné pouvoir à monsieur GOT Damien
Madame CLOUZEAU Amanda a donné pouvoir à madame THORAVAL Marie-Hélène
Monsieur JACQUOT Laurent a donné pouvoir à monsieur LABADENS Philippe
Madame AMIRI Kerha a donné pouvoir à monsieur BENCHELLOUG Adem
Monsieur GALLAND Jean-François a donné pouvoir à monsieur TRAPIER Pierre
Monsieur MAHAUX Pierre-Olivier a donné pouvoir à madame OBERT Peggy
Madame MASSIN Nancie a donné pouvoir à monsieur BLACHE Thomas
Madame PAULET Cécile a donné pouvoir à monsieur BRARD Lionel
Monsieur POUTOT Renaud a donné pouvoir à monsieur RASTKLAN Georges
Madame ROCHE Annie a donné pouvoir à monsieur TRAPIER Pierre

La présente note de présentation du budget général reprend également les programmes d'investissement des budgets annexes. Par la suite, la présente note décline les tendances

constatées dans les documents soumis à l'approbation du conseil municipal et du budget général.

1. Cadrage général de l'investissement

La présentation de l'investissement prend en compte l'ensemble des budgets, en accord avec les nouvelles ambitions dessinées pour le mandat. **Au total, ce sont 71 M€ qui devraient être investis en 2022.**

Ambition 1 : Préserver l'environnement et ancrer durablement notre territoire dans la transition écologique

Cette ambition première inscrit l'Agglo dans une démarche axée sur la transition écologique afin de préserver les ressources, réduire les consommations énergétiques, protéger la biodiversité et produire des énergies renouvelables.

Les actions principales sont :

- **Budget Régie de l'Assainissement** : 14,5 M€ notamment pour l'unité de méthanisation de Valence et l'échangeur, l'extension du réseau à Montmeyran, la réhabilitation des réseaux cours Pierre Didier et Allobroges à Romans, l'extension du réseau à Mours-St-Eusèbe, le bassin d'orage de Montmeyran, la mise en séparatif des rues du centre de Chabeuil, le raccordement du quartier de la Vanelle à Granges-lès-Beaumont ;
- **Eaux pluviales** : 4,7 M € sont prévus pour 2022 pour notamment des travaux quartier du Polygone et Boulevard Tézier (bassins de rétention) à Valence, Rue du Royans à Mours-St-Eusèbe, Cours Pierre Didier et Allobroges à Romans-sur-Isère, la mise en séparatif Rue Jean Jaurès à Bourg-de-Péage, Quartier les Gamelles à Montéléger, Rues Garnier et Perret et Bourg-lès-Valence ;
- **Budget GEMAPI** : des travaux à hauteur de 1,5 M € devraient être réalisés en 2022. Ils porteront principalement sur la rivière Joyeuse et la rivière Véore. ;
- **Budget Régie de l'eau** : 13,2 M€ dont 1,5 M€ pour le Château d'eau de Lautagne ; année d'investissement importante liée au lancement d'opérations stratégiques (schémas directeurs sur l'ensemble du territoire, modélisation des réseaux de Bourg Les Valence et Portes les Valence, interconnexions entre Valence et Bourg les Valence et entre la Baume d'Hostun et le SIERS, recherche de nouvelles ressources), à la fin des travaux du château d'eau de Lautagne à Valence, à la sécurisation des sites (clôtures, système anti-intrusion, videoprotection...) mais aussi au démarrage des travaux de renouvellement des réseaux préalables aux projets de mandat des communes (réaménagement des centres villes de Valence, Romans sur Isère, Bourg de Péage, réaménagement de la grande rue à Peyrus et de la rue du Royans à Mours Saint Eusèbe...).
- **Eclairage public** : 4,8 M € principalement pour le remplacement des lampes énergivores par des leds ; Quelques opérations : Etoile-sur-Rhône, Chemin du Chez, Enfouissement SDED ; Montélier, RD119 Route de Valence ; Peyrus, Route des Limouches, Coordination SDED ; Saint Bardoux, Route des Chênes, Création de voirie suite futur aménagement lotissement, ; Valence, Avenue de Chabeuil (entre Renault et Mercédès), remplacement des 24 candélabres ; Bourg de Péage, Rue Zamenhof et Argod (Boulevard Alpes Provence à Lupins) Enfouissement SDED ; Romans-sur-Isère, chemin des Bœufs ; Valence, Place Dunkerque...
- **Budget Déchets** : 5,5 M € notamment pour la poursuite du déploiement de l'apport volontaire, l'optimisation et la sécurisation des déchèteries, l'acquisition de nouveaux bacs et conteneurs suite aux nouvelles réglementations liées aux consignes de tri ;
- **Intensifier la production d'énergie verte** : il s'agit de la participation au capital de la SEML ROVALER afin de poursuivre le déploiement de site de production d'énergie photovoltaïque ;

Les crédits pour cette ambition se répartissent comme suit :

Ambition 1 - en k€	Programme du mandat	BP 2022
Travaux d'assainissement	107 907	14 501
Gestion des eaux pluviales	18 047	4 744
GEMAPI	21 570	1 542

Eau potable	60 622	13 198
Eclairage public	22 716	4 800
Déchets ménagers	18 788	5 502
Intensifier la production d'énergie verte	750	250
Réduire l'impact environnemental et les nuisances de l'A7	500	0
Subventions aux particuliers	450	75
Total	248 785	44 612

Les montants ici retracés sont légèrement inférieurs au projet de territoire puisque les subventions aux particuliers sont votées annuellement.

Ambition 2 : Asseoir le développement économique et conforter l'identité de notre territoire pour accroître son attractivité

Valence Romans Agglo est le cinquième pôle économique de la région Auvergne Rhône-Alpes. Forte de ses atouts, elle souhaite encourager la dynamique économique et le développement d'une économie durable.

Les actions principales sont :

- Cartoucherie phase 3 : achèvement de l'opération suite à l'ouverture du parc de 2,4 ha en avril 2021
- Nouvelle Autorisation de Programme relative à la Cartoucherie : elle permettra la fin de l'aménagement du Parc
- Palais des Congrès Jacques Chirac : il s'agit du solde de l'opération
- Parc des expositions de Romans-sur-Isère : une enveloppe de 19 M€ est allouée sur le projet de territoire, les crédits de paiement 2022 sont prévus pour une éventuelle acquisition foncière et les études préalables ;
- Halte fluviale : achèvement de l'opération, connexion de la halte fluviale à l'avenue de Provence ;

Sur les autorisations d'engagement des zones économiques, les budgets 2022 inscrivent les crédits suivants :

- La Motte : poursuite de la mise en œuvre des mesures de compensation environnementale par la création d'une zone humide ;
- Lautagne : création d'une voie de transport collectif en site propre ;
- Zone des loisirs : solde de l'opération de la Maison de l'escalade ;
- Rovaltain : dernier paiement du poste source, nouvel accès au parking P4
- Nouvelle Autorisation de Programme Aménagement des zones d'activités : il s'agit d'une enveloppe dédiée à l'extension des zones d'activité : Les Auréats (secteur « Frères Gros »), Les Chasses (quartier artisans), Lautagne secteur sud, Montéliér, Mozart, Porte du Vercors, Rovaltain et Trésorerie ;

Les crédits portés pour cette ambition se répartissent ainsi :

Ambition 2 - en k€	Programme du mandat	BP 2022
Cartoucherie	2 680	987
Palais des congrès et des expositions - Valence	16 595	2 834
Parc des expositions - Romans	19 000	1 100
Halte fluviale	565	474
Port de l'Épervière	2 500	0
Soutien aux stationnements touristiques	1 000	0

Aménagement des zones	24 718	6 935
Réhabilitation de zones	17 066	3 032
Prise de participation SEM In Situ	5 000	0
Aménagement des sentiers de randonnées	455	70
Développement de la fibre optique	2 985	451
Soutien aux sports professionnel collectifs	3 000	0
Aide aux logements CROUS	500	0
Total	96 064	15 883

Les montants ici retracés sont légèrement supérieurs au projet de territoire puisqu'il reste des reliquats de crédits sur des opérations du précédent projet de territoire. Pour l'essentiel, il convient de retenir qu'il reste 66 M€ d'investissement de programmé : 16 M€ en 2022, 50 M€ sur le reste du mandat.

Ambition 3 : Développer et adapter les services à la population

L'Agglo est soucieuse d'offrir un cadre de vie harmonieux à la population par une offre de service de qualité dans les domaines suivants : petite enfance, sports et culture.

Les actions principales sont :

Petite Enfance

- Plan crèches : les crédits concernent notamment la construction du nouveau multi-accueil Ilot Balzac à Romans-sur-Isère.
- Nouvelle Autorisation de Programme Cohésion sociale, Travaux, Acquisitions, Etudes : cette AP présente notamment des crédits pour la finalisation des travaux à la Maison de l'Enfance de Bourg-de-Péage, la reprise de la charpente du multi-accueil Pitchouline de Portes-lès-Valence, la restructuration des extérieurs du multi-accueil La Clé des Champs de Romans et la restructuration du multi-accueil Petit Prince de Valence ;

Sports

- Piscine Camille Muffat : solde de l'opération
- Piscine Serge Buttet : les crédits 2022 portent sur la plateforme de plots de départ et l'aménagement de la salle de musculation
- Autorisation de Programme Sports : Travaux, acquisitions, études : deux projets structurants font partie de cette nouvelle AP. Il s'agit de la rénovation de la piscine de Bourg-lès-Valence dont le montant global est évalué à 3,3 M € et des travaux de rénovation de la patinoire évalués à 2,4 M€. En parallèle, des crédits sont inscrits pour des travaux à la piscine Jean Pommier de Valence, notamment le changement des filtres à sable (110 k€) et sur l'équipement Diabolo (97k€).

Culture

- Comédie : il s'agit du solde de l'opération ;
- Médiathèque Latour-Maubourg : solde de l'opération dans l'attente de levée de réserves sur un lot
- Les crédits 2022 portent sur les études et l'assistance à maîtrise d'ouvrage (AMO) de trois nouveaux projets structurants :
 - Réhabilitation de la Médiathèque Simone de Beauvoir de Romans-sur-Isère
 - Réhabilitation du Théâtre Le Rhône de Bourg-lès-Valence
 - Réhabilitation de la Maison de la Musique et de la Danse de Valence
- Autorisation de Programme Culture : Travaux, Acquisitions, Etudes : des crédits sont notamment inscrits pour le CIAP de Valence (235 k€), la rénovation du chapiteau de l'ESAD (92 k€), la rénovation du Lux phase 1 (58 k€), le changement des cloisons mobiles à la médiathèque de Bourg-lès-Valence (35 k€), la mise en place de protections solaires à la médiathèque d'Etoile...

Enfin, les crédits relatifs aux Aires d'accueil des gens du voyage concernent la réhabilitation de l'aire des hirondelles à Valence dont les travaux ont débuté en ce début d'année.

Et les crédits inscrits au titre de la restructuration des fourrières pour 200 000 € le recours à un AMO et pour 143 500 € des travaux si besoin au Refuge des Bérauds.

Les crédits portés pour cette ambition se répartissent comme suit :

Ambition 3 - en k€	Programme du mandat	BP 2022
Plan crèches 2016 - fin de programme	2 443	1 562
Equipements cohésion sociale : amélioration, rénovation	5 874	2 097
Plan piscines 2016 - fin de programme	2 034	626
Plan culture 2016 - fin de programme	5 173	945
Equipements sportifs : amélioration, rénovation	6 662	1 043
Equipements culturels : amélioration, rénovation	5 452	1 292
Médiathèque Simone de Beauvoir -Réhabilitation	9 000	100
Théâtre le Rhône - Réhabilitation	13 000	95
Maison de la Musique et de la Danse - Réhabilitation	6 500	100
Aires d'accueil des gens du voyage	1 100	1 080
Restructuration des fourrières animalières	3 000	344
4ème pont Romans	500	100
Programme courant	6 720	1 133
Total	67 458	10 517

Les montants ici retracés sont supérieurs au projet de territoire puisqu'il reste à financer l'achèvement de certaines opérations significatives sur le Plan piscines et la médiathèque de Latour Maubourg. Pour l'essentiel, il convient de retenir que 58 M€ d'investissement sont programmés : 10 M€ en 2022, 47 M€ sur le reste du mandat. Pour autant, le niveau sera plus élevé à terme puisque les acquisitions d'équipements des services à la population se budgétisent annuellement à près de 500 k€ par an.

Ambition 4 : Préserver les équilibres qui font la richesse de notre Agglomération

Forte de ses atouts et des spécificités, l'Agglo tend à préserver l'équilibre territorial.

Les actions principales sont :

- Informatisation des écoles : l'année 2022 sera principalement consacrée au nouvel appel à projets orienté vers les écoles maternelles du territoire et toutes les écoles de l'ex Communauté de communes de la Raye ;
- Fibre optique : les crédits sont lissés jusqu'en 2025 ;
- Programme Local de l'Habitat : les crédits de paiement 2022 prennent en compte une forte augmentation des aides aux travaux, avec la montée en puissance des dispositifs ANAH, OPAH Ru des villes centres et des copropriétés en diffus. En ce qui concerne le parc public, on note une légère augmentation des aides à la pierre LLS (Logement Locatif Social).

Voici les crédits portés pour cette ambition :

Ambition 4 - en k€	Programme du mandat	BP 2022
Informatisation des écoles	1 506	534
Programme Local de l'Habitat	21 350	4 420
Dotations de solidarité communautaire	42 000	7 000
Fonds de concours du précédent mandat	2 391	1 613
Fonds de soutien - événements climatiques	1 714	694

Titres participatifs VRH	3 000	1 000
Echangeur des Couleures	435	106
Programme courant	7 840	1 400
Total	80 236	16 767

Programmation complémentaire au projet de territoire

Hormis ces quatre ambitions, l'Agglo dispose de crédits en investissement pour ses bâtiments administratifs, à destination des services.

Les crédits 2022 inscrits pour le siège de l'Agglomération, dit bâtiment « Brel », financent principalement les travaux rendus nécessaires suite à l'incendie.

Le budget Service Mutualisé Informatique permet le déploiement et la maintenance des outils informatiques pour l'ensemble des services.

Des crédits sont inscrits à la direction des bâtiments pour des travaux tout au long de l'année, en fonction des besoins et des urgences. Pour 2022, on trouve notamment des crédits pour le schéma immobilier intercommunal.

Enfin, des crédits sont inscrits en 2022 pour de nouvelles études sur le projet d'une nouvelle cuisine centrale. Le premier projet de réhabilitation du bâtiment existant a été écarté.

Programmation complémentaire au projet de territoire - en k€	Programme du mandat	BP 2022
Siège Agglomération	2 005	450
Systèmes d'information	12 026	1 836
Programme courant	3 114	1 732
Nouvelle cuisine centrale	212	173
Total	17 357	4 191

Ces dépenses permettent le fonctionnement plus général de l'Agglomération. Elles retracent plus un besoin annuel de l'ordre de 5 M€ qui comprend l'investissement informatique des communes et CCAS de Romans et Valence qui adhèrent à la Direction commune.

2. Vote du Budget Principal

a. La section de fonctionnement

Dépenses de fonctionnement	BP 2021	BP 2022
011 - Charges courantes	23 103 734 €	28 919 732 €
012 - Frais de personnel	55 732 815 €	56 672 156 €
65 - Autres charges de gestion courante	9 517 220 €	9 893 352 €
Sous-total charges de gestion	88 353 769 €	95 485 240 €
014 - reversement de fiscalité	38 070 000 €	37 690 000 €
66 - Frais financiers	1 005 000 €	1 050 000 €
67 - Charges exceptionnelles	1 450 850 €	1 721 697 €
68 - Provisions	32 201 €	32 000 €
022 - dépenses imprévues	100 000 €	100 000 €
042 - Amortissements	14 073 740 €	12 909 100 €
023 - virement à la section d'investissement	8 288 744 €	5 752 476 €
Total charges de fonctionnement	151 374 334 €	154 740 513 €

Pour 2022, le budget augmente de façon globale. Deux explications principales doivent être retenues :

- la flambée des prix de l'énergie aboutit à une charges à caractère général.
- comme amorcé lors du conseil communautaire du 2 décembre 2021, les budgets annexes des services mutualisés administratifs, techniques et archives sont clôturés au 31 décembre 2021 : les actifs, passifs et résultats sont transférés au budget principal à compter de 2022.

En ce qui concerne les charges de personnel, elles croissent de +1,68 %, présentant donc une maîtrise de ces dépenses dans le cadre d'augmentations comme celle du SMIC, ainsi que la mise en place du RIFSEEP au Département Cohésion Sociale et Culture et le « Glissement Vieillesse Technicité ».

Les crédits inscrits au titre des autres charges de gestion courante croissent pour prendre en compte les paiements pour services environnementaux (PSE) aux agriculteurs ainsi que le financement d'une partie de l'extension du service jeunesse en zone rurale.

Enfin en ce qui concerne les amortissements, il s'agit d'un niveau maximal qui a été prévu au budget. Il réintègre notamment les amortissements des budgets annexes pour lesquels les opérations de dissolution interviendront dans l'année.

Recettes de fonctionnement	BP 2021	BP 2022
70 - Produits des services	9 142 818 €	7 996 663 €
73 - Fiscalités	102 825 000 €	100 223 000 €
74 - Dotations et Financements externes	34 410 923 €	39 691 990 €
75 - Autres produits de gestion courante	961 843 €	789 510 €
77 - Produits exceptionnels	165 000 €	81 000 €
78 - Reprises sur provisions semi-budgétaires	0 €	0 €
013 - Atténuations de charges	207 400 €	215 000 €
042 - Amortissements	3 661 350 €	5 743 350 €
Total produits de fonctionnement	151 374 334 €	154 740 513 €

En ce qui concerne les recettes, les évolutions sont les suivantes :

- **Produits des services** : En 2021, il était prévu la refacturation des salaires de droit public au budget Régie Assainissement. A compter de 2022, ce n'est plus le cas. La Régie porte l'ensemble des salaires et refacture une part au budget principal, pour la gestion des eaux pluviales. De façon globale, le montant 2022 prend en compte les nouveaux niveaux de fréquentation des équipements.
- **Fiscalité** : La cotisation foncière des entreprises (CFE) bénéficiera d'une actualisation des assiettes. Mais les baisses des chiffres d'affaires des entreprises impactées par la crise sanitaire pourraient faire baisser cette recette. C'est le cas également de la Cotisation sur la Valeur Ajoutée des Entreprises (CVAE) qui sera à nouveau impactée en 2022 suite au décalage temporel des conséquences fiscales d'une variation de la valeur ajoutée des entreprises. La baisse pourrait se situer entre -1% et -2%.
- **Dotations et financements externes** : Ce chapitre contient notamment la DGF. Elle était de 20,06 M € sur 2021. Pour 2022, elle est évaluée à 20M €. Les subventions de fonctionnement sont également partie de chapitre comme celles versées par la CAF. Sur 2021, une subvention exceptionnelle liée à la crise sanitaire était prévue. Elle ne se retrouve pas en 2022.

La hausse du chapitre 74 est en fait due aux réformes fiscales. En effet, l'Agglo perçoit dans ce même chapitre les compensations fiscales de l'Etat, notamment l'allègement fiscal dédié à l'industrie. Ces recettes ne sont plus perçues au chapitre 73 Fiscalité mais au chapitre 74 comme des dotations de l'Etat, expliquant l'écart entre 2021 et 2022.

Classement selon les ambitions

Les actions de l'intercommunalité ont également été classées selon les ambitions en fonctionnement : cela représente au total 76,6 M€. Il apparaît donc que sur les 95,5 M € de charges de gestion, 18,9 M € concernent les services communs. Entre 55 et 60% de cette somme est à la charge des communes membres des services communs.

Voici la répartition du coût brut de fonctionnement de chaque Ambition au sein du budget

Principal :

*Ambition 1 : Préserver l'environnement et ancrer durablement notre territoire dans la transition écologique

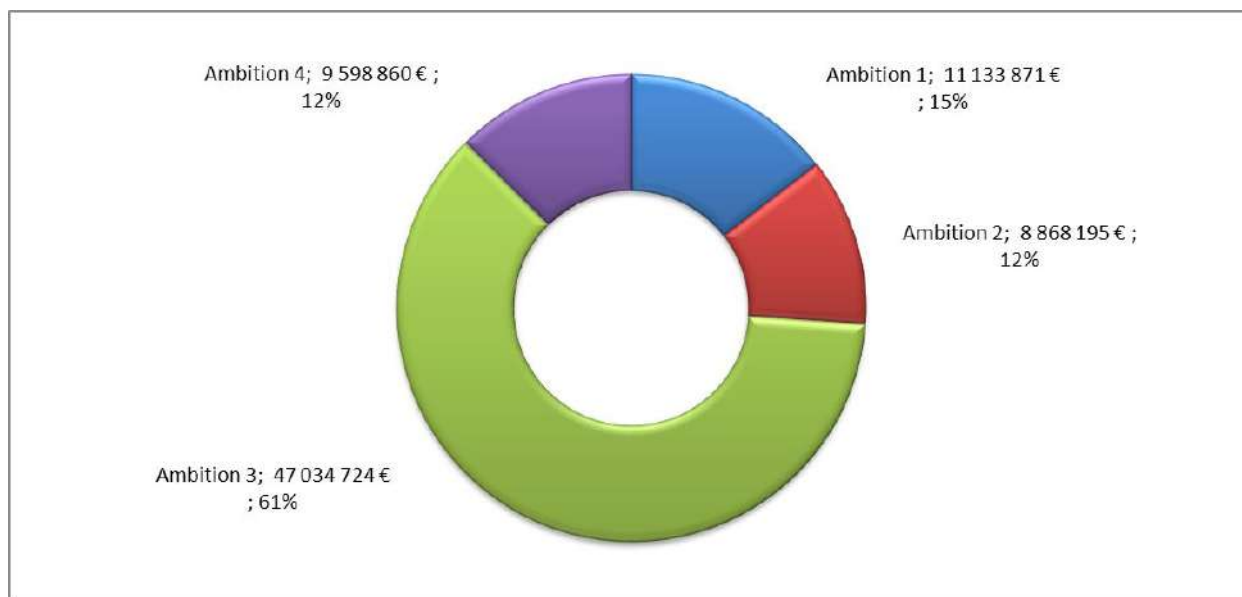
*Ambition 2 : Asseoir le développement économique et conforter l'identité de notre territoire pour accroître son attractivité

*Ambition 3 : Développer et adapter les services à la population

*Ambition 4 : Préserver les équilibres qui font la richesse de notre Agglomération

Le graphique ci-après décrit la charge nette d'investissement tous budgets confondus :

TOTAL : 76 635 650 €



Il convient de noter que sur l'ambition 1, les budgets annexes Régie de l'eau (16,6 M€), Régie Assainissement (16,6 M€) et Déchets (30,6 M€) représentent 63,8 M€ de charges d'exploitation brutes. Consolidés avec les 11,1 M € du Budget Général, cela porte le montant total à 74,9 M €

La suite de la présentation propose une approche des coûts nets par Ambition. Chaque politique a été détaillée selon les codes fonctionnels utilisés par notre cadre comptable (M14).

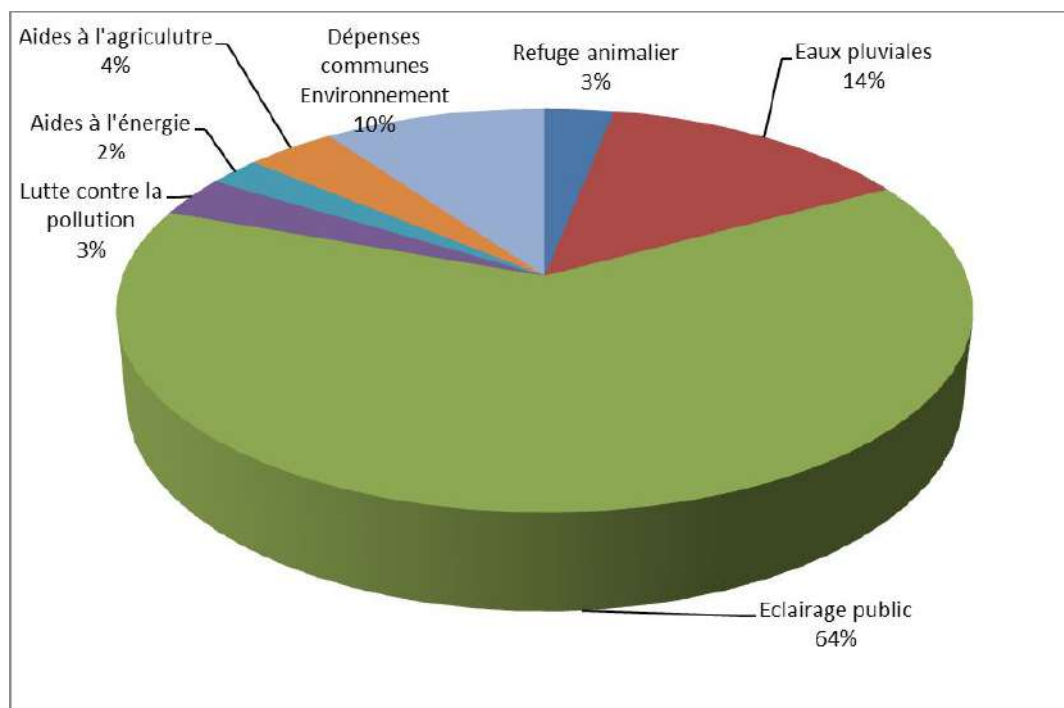
Ambition n°1 : Préserver l'environnement et ancrer durablement notre territoire dans la transition écologique

Les principales variations sont les suivantes :

- Eaux pluviales : en 2021, le budget général portait les rémunérations des agents de droit public de la Régie Assainissement. Il y avait donc une recette issue du budget annexe. A compter de 2022, le budget Régie Assainissement porte l'intégralité de la masse salariale : le budget général paie la part relative à la compétence Eaux pluviales exercée par ces mêmes agents.
- Eclairage public : le chapitre des charges générales (011) passe de 3,3 M€ à 5,5 M€ en raison de l'augmentation des prix de l'énergie ;
- Aides à l'agriculture : l'augmentation des dépenses provient de la prise en compte de la première année complète du dispositif d'animation et d'aides aux agriculteurs, subventionnées par l'Agence de l'Eau. Il s'agit d'aides exceptionnelles instaurées suite aux épisodes d'intempéries.

	Chapitres	Dépenses	Recettes	Charge nette
Refuge animalier	011 - Charges à caractère général	364 000 €		
	65 - Subventions aux partenaires	105 000 €		
	70 - Produits des services		19 000 €	
	74 - Financements externes		150 000 €	
	Total	469 000 €	169 000 €	300 000 €
Eaux pluviales	011 - Charges à caractère général	663 201 €		
	012 - Charges de personnel	244 000 €		
	65 - Subventions aux partenaires	450 000 €		
	Total	1 357 201 €	0 €	1 357 201 €
Eclairage public	011 - Charges à caractère général	5 533 760 €		
	012 - Charges de personnel	1 050 000 €		
	70 - Produits des services		412 375 €	
	Total	6 583 760 €	412 375 €	6 171 385 €
Lutte contre la pollution	011 - Charges à caractère général	372 500 €		
	012 - Charges de personnel	48 000 €		
	65 - Subventions aux partenaires	593 332 €		
	74 - Financements externes		696 852 €	
	Total	1 013 832 €	696 852 €	316 980 €
Aides à l'énergie	011 - Charges à caractère général	110 335 €		
	012 - Charges de personnel	140 000 €		
	65 - Subventions aux partenaires	1 500 €		
	74 - Financements externes		26 044 €	
	Total	251 835 €	26 044 €	225 791 €
Aides à l'agriculutre	011 - Charges à caractère général	186 785 €		
	67 - Autres charges	200 000 €		
	Total	386 785 €		386 785 €
Dépenses communes Environnement	011 - Charges à caractère général	332 858 €		
	012 - Charges de personnel	728 600 €		
	65 - Subventions aux partenaires	10 000 €		
	74 - Financements externes		110 382 €	
	Total	1 071 458 €	110 382 €	961 076 €
Ambition n°1		Dépenses	Recettes	Charge nette
		11 133 871 €	1 414 653 €	9 719 218 €

Le graphique ci-après décrit la charge nette sur le budget général :

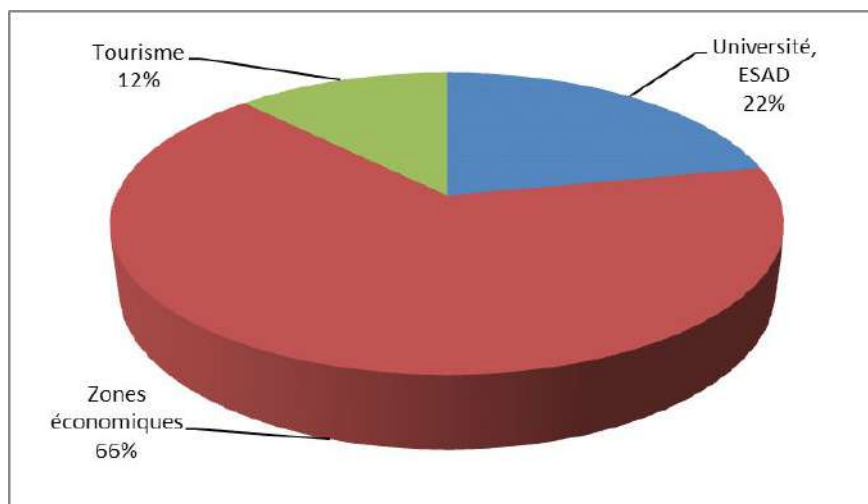


Ambition n°2 : Asseoir le développement économique et conforter l'identité de notre territoire pour accroître son attractivité

- Zones économiques : le budget prend en compte certains bâtiments et équipements des zones économiques autrefois portés par les budgets annexes Bâtiments économiques ou Equipements de Rovaltain, La charge nette augmente donc de 500 k€ ;
- Tourisme : maintien de la rémunération versée à l'office du tourisme, 660 000 €.

	Chapitres	Dépenses	Recettes	Charge nette
Université, ESAD	011 - Charges à caractère général	6 300 €		
	65 - Subventions aux partenaires	1 670 200 €		
	Total	1 676 500 €		1 676 500 €
Zones économiques	011 - Charges à caractère général	2 071 595 €		
	012 - Charges de personnel	2 868 000 €		
	65 - Subventions aux partenaires	468 300 €		
	67 - Autres charges	10 000 €		
	70 - Produits des services		307 670 €	
	74 - Financements externes		55 000 €	
	77 - Recettes exceptionnelles		1 000 €	
	Total	5 417 895 €	363 670 €	5 054 225 €
Tourisme	011 - Charges à caractère général	839 800,00 €		
	012 - Charges de personnel	162 000,00 €		
	014 - Taxe de séjour	770 000 €		
	65 - Subventions aux partenaires	2 000,00 €		
	70 - Produits des services		65 000,00 €	
	73 - Recette taxe de séjour		770 000,00 €	
	Total	1 773 800,00 €	835 000,00 €	938 800,00 €
Ambition n°2		Dépenses	Recettes	Charge nette
		8 868 195 €	1 198 670 €	7 669 525 €

Le graphique ci-après décrit la charge nette sur le budget général :



La dénomination zones économiques emporte l'ensemble des actions de développement du budget général. De ce fait, ces dépenses vont bien au-delà de la seule commercialisation des zones et emporte notamment les dépenses de soutien à l'emploi. Il convient également de souligner que la compétence tourisme est financée à près de 50 % par la taxe de séjour.

Ambition n°3 : Développer et adapter les services à la population

- Informatisation des écoles : comme 2021, la charge nette négative grâce aux financements externes des années antérieures ;
- Petite enfance : la charge nette passe de 7,7 M€ à 9,2 M€. En 2021, une recette exceptionnelle de 930 k€ de la CAF a été perçue et pour 2022, les charges de personnel croissent pour faire face à un fort taux de remplacement lié à la Covid. Cela avait déjà été

Envoyé en préfecture le 07/04/2022

Reçu en préfecture le 07/04/2022

Affiché le 07/04/2022 

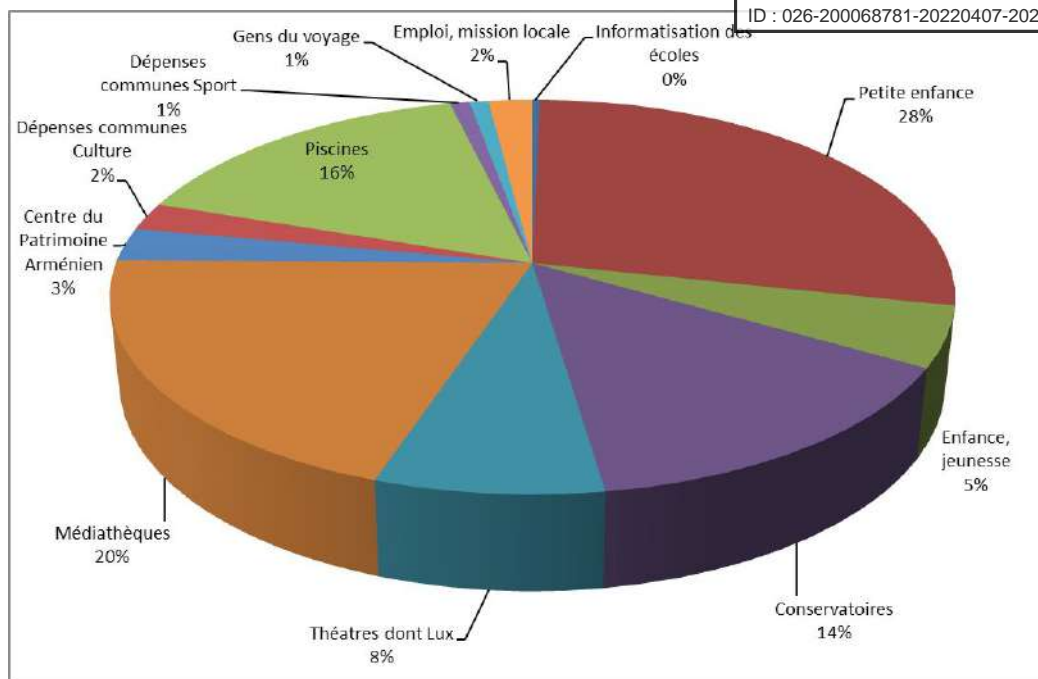
ID : 026-200068781-20220407-2022_DELIB026-BF

pris en compte en cours d'année 2021 ;

- Enfance Jeunesse : la compétence inscrite au projet de territoire se développe, le budget 2022 est basé sur une hypothèse de recette prudente ;
- Médiathèques : l'augmentation des fluides est estimée à 258 k€.

	Chapitres	Dépenses		
Informatisation des écoles	011 - Charges à caractère général	144 250 €		
	74 - Financements externes		260 564 €	
	Total	144 250 €	260 564 €	- 116 314 €
Petite enfance	011 - Charges à caractère général	2 840 400 €		
	012 - Charges de personnel	17 129 100 €		
	65 - Subventions aux partenaires	316 800 €		
	67 - Autres charges	2 500 €		
	70 - Produits des services		2 704 600 €	
	74 - Financements externes		8 398 400 €	
	75 - Autres financements		11 000 €	
Total	20 288 800 €	11 114 000 €	9 174 800 €	
Enfance, jeunesse	011 - Charges à caractère général	654 080 €		
	012 - Charges de personnel	2 016 000 €		
	65 - Subventions aux partenaires	192 850 €		
	70 - Produits des services		133 500 €	
	74 - Financements externes		1 118 500 €	
Total	2 862 930 €	1 252 000 €	1 610 930 €	
Conservatoires	011 - Charges à caractère général	393 600 €		
	012 - Charges de personnel	4 715 500 €		
	65 - Subventions aux partenaires	285 000 €		
	67 - Autres charges	2 500 €		
	70 - Produits des services		371 000 €	
	74 - Financements externes		347 000 €	
75 - Autres financements		500 €		
Total	5 396 600 €	718 500 €	4 678 100 €	
Théâtres dont Lux	011 - Charges à caractère général	68 000 €		
	012 - Charges de personnel	58 000 €		
	65 - Subventions aux partenaires	2 380 000 €		
	013 - Atténuations de charges		55 000 €	
	75 - Autres financements		12 000 €	
Total	2 506 000 €	67 000 €	2 439 000 €	
Médiathèques	011 - Charges à caractère général	1 563 062 €		
	012 - Charges de personnel	5 138 500 €		
	70 - Produits des services		104 435 €	
	74 - Financements externes		24 085 €	
Total	6 701 562 €	128 520 €	6 573 042 €	
Centre du Patrimoine Arménien	011 - Charges à caractère général	247 100 €		
	012 - Charges de personnel	336 500 €		
	65 - Subventions aux partenaires	440 000 €		
	70 - Produits des services		39 000 €	
	74 - Financements externes		100 000 €	
Total	1 023 600 €	139 000 €	884 600 €	
Dépenses communes Culture	011 - Charges à caractère général	231 135 €		
	012 - Charges de personnel	440 550 €		
	65 - Subventions aux partenaires	283 400 €		
	70 - Produits des services		37 040 €	
	74 - Financements externes		71 500 €	
	75 - Autres financements		100 000 €	
Total	955 085 €	208 540 €	746 545 €	
Piscines	011 - Charges à caractère général	2 429 400 €		
	012 - Charges de personnel	1 652 217 €		
	67 - Autres charges	1 406 000 €		
	70 - Produits des services		208 500 €	
	75 - Autres financements		34 000 €	
Total	5 487 617 €	242 500 €	5 245 117 €	
Dépenses communes Sport	011 - Charges à caractère général	166 450 €		
	012 - Charges de personnel	110 000 €		
	65 - Subventions aux partenaires	91 000 €		
	70 - Produits des services		82 000 €	
Total	367 450 €	82 000 €	285 450 €	
Gens du voyage	011 - Charges à caractère général	414 470 €		
	012 - Charges de personnel	55 000 €		
	70 - Produits des services		62 500 €	
	74 - Financements externes		126 000 €	
Total	469 470 €	188 500 €	280 970 €	
Emploi, mission locale	011 - Charges à caractère général	225 000 €		
	014 - Reversement d'attribution	30 000 €		
	65 - Subventions aux partenaires	576 360 €		
	70 - Produits des services			
	75 - Autres financements		185 000 €	
Total	831 360 €	185 000 €	646 360 €	
Ambition n°3	Dépenses	47 034 724 €	14 586 124 €	32 448 600 €
	Recettes			

Le graphique ci-après décrit la charge nette sur le budget général :



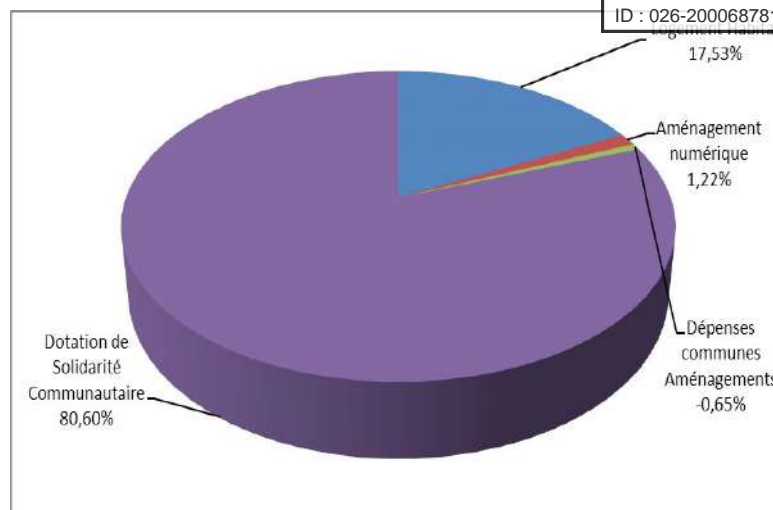
Ambition n°4 : Préserver les équilibres qui font la richesse de notre Agglomération

- Logement habitat : la charge nette se stabilise,
- Dotation de Solidarité Communautaire : elle est maintenue à 7M€.

	Chapitres	Dépenses	Recettes	Charge nette
Logement Habitat	011 - Charges à caractère général	970 760 €		
	012 - Charges de personnel	900 000 €		
	65 - Subventions aux partenaires	525 600 €		
	70 - Produits des services		76 000 €	
	74 - Financements externes		797 913 €	
	Total		2 396 360 €	873 913 €
Aménagement numérique	011 - Charges à caractère général	76 000 €		
	012 - Charges de personnel	30 000 €		
	Total	106 000 €		106 000 €
Dépenses communes Aménagements	011 - Charges à caractère général	22 500 €		
	012 - Charges de personnel	34 000 €		
	65 - Subventions aux partenaires	40 000 €		
	70 - Produits des services		118 181 €	
	74 - Financements externes		34 750 €	
	Total	96 500 €	152 931 €	- 56 431 €
Dotation de solidarité communautaire	014 - Reversement de fiscalité	7 000 000 €		
	Total	7 000 000 €		7 000 000 €
Ambition n°4		Dépenses	Recettes	Charge nette
		9 598 860 €	1 026 844 €	8 572 016 €

Le solde négatif des dépenses communes à la direction de l'aménagement s'explique par l'absence de ventilation de certains produits. Il est entendu qu'aucune politique est surfinancée par des recettes.

Le graphique ci-après décrit la charge nette sur le budget général :



b. La section d'investissement

A titre prévisionnel, l'autofinancement brut s'élève à près de 12,9 M€, il se constitue des transferts constatés en dépense par le virement du chapitre 023 et les opérations d'ordre déduction faite de recettes d'ordre du chapitre 042.

La charge nette des investissements à financer correspond à 28,7 M€ à savoir 41,2 M€ de dépenses d'équipements financées par - 4,6 M€ de dotations constituées essentiellement du FCTVA, - 7,7 M€ de subventions et -0,2 M€ issus de cessions.

Ainsi, le budget s'équilibre par un nouvel endettement de l'ordre de 15,9 M€ : 20,7 M€ de nouveaux encours - 4,8 M€ de remboursement de capital. Ce montant sera éventuellement mobilisé au regard des résultats de l'exercice 2021 constatés au compte administratif.

Dépenses d'investissement	BP 2021	BP 2022
2..... - Dépenses d'équipement	53 689 964 €	41 242 114 €
16 - Remboursement du capital de la dette	4 190 000 €	4 825 000 €
458 - Opération pour compte de tiers	200 000 €	185 338 €
040 - Amortissements	3 661 350 €	5 743 350 €
041 - Opérations patrimoniales	2 400 000 €	20 000 €
Total charges d'investissement	64 141 314 €	52 015 802 €

Recettes d'investissement	BP 2021	BP 2022
10 - Dotations	9 000 000 €	4 600 000 €
13 - Subventions	12 020 157 €	7 740 988 €
16 - Nouveaux emprunts	17 558 643 €	20 657 900 €
458 - Opération pour compte de tiers	200 000 €	185 338 €
024 - Produits de cessions	600 000 €	150 000 €
040 - Amortissements	14 073 740 €	12 909 100 €
021 - Virement de la section de fonctionnement	8 288 774 €	5 752 476 €
041 - Opérations patrimoniales	2 400 000 €	20 000 €
Total produits d'investissement	64 141 314 €	52 015 802 €

Vu l'article L1612-20 du Code Général des collectivités territoriales qui rend applicable aux

établissements de coopération intercommunale, l'ensemble des des budgets dans les communes,

Vu la nomenclature budgétaire M14,

Le Conseil communautaire DECIDE :

- **d'approuver** le budget primitif 2022 du budget Principal qui s'équilibre à hauteur de 154 740 513 € en fonctionnement et de 52 015 802 € en investissement,
- **d'acter** l'assujettissement à la TVA des activités du « Restaurant Rovaltain » et de la Station Hydrogène venant compléter la liste des services déjà assujettis à la TVA et non érigés en Budget annexe à savoir : complexe aquatique Diabolo, crématorium,
- **d'autoriser et mandater** le Président ou son représentant à effectuer toute démarche et signer tous documents de nature à exécuter la présente délibération.

Délibération adoptée à la majorité absolue

Votants POUR : 97 voix

Votants CONTRE : 4 voix

TRAPIER Pierre, PAGANI Isabelle, GALLAND Jean-François, ROCHE Annie

S'abstenant : 0 voix

Fait et délibéré les jours, mois et an que ci-dessus

**Pour extrait certifié conforme
Fait à Valence, le 07/04/2022
Le Président,
Par délégation,
Véronique DEBEAUMONT
Directrice Générale Adjointe**



Les délibérations peuvent faire l'objet d'un recours devant le Tribunal administratif de Grenoble dans un délai de deux (2) mois à compter de leur transmission au représentant de l'Etat dans le département de leur publication.



NOTE DE PRESENTATION BREVE ET SYNTHETIQUE DU BUDGET PRIMITIF 2022

Le budget primitif constitue le premier acte obligatoire du cycle budgétaire annuel de la collectivité. Par cet acte, le Président, ordonnateur est autorisé à effectuer les opérations de recettes et de dépenses inscrites au budget, pour la période qui s'étend du 1er janvier au 31 décembre de l'année civile.

Le budget 2022 a été réalisé sur les bases du débat d'orientation budgétaire présenté le 10 février 2022.

La structure des budgets évolue, comme amorcé lors du conseil communautaire du 2 décembre 2021 et en réponse aux remarques de la Chambre Régionale des Comptes :

- les budgets annexes des services mutualisés administratifs, techniques et archives ont été clôturés au 31 décembre 2021 : les actifs, passifs et résultats sont transférés au budget principal ;
- le budget annexe Autorité Organisatrice de l'Eau a été également clôturé au 31 décembre 2021 : les actifs, passifs et résultats sont transférés au budget Régie de l'eau ;
- dans le cadre des modifications relatives à la Société d'économie mixte In situ, l'Agglomération va céder les bâtiments, parkings et tenements à ladite société. Ainsi, dans les mois à venir, les budgets annexes bâtiments économiques et équipements de Rovaltain perdront l'essentiel de leur substance. De ce fait, les actifs, passifs et résultats de ces budgets annexes seront transférés au budget général. En outre, les activités restant sur les domaines propriétés de l'Agglomération feront l'objet d'une gestion par le budget général. Il sera isolé l'activité lorsqu'elle fait l'objet d'un assujettissement à la TVA. Les budgets annexes Bâtiments économique et Equipements de Rovaltain sont donc proposés au budget primitif pour la dernière fois.

1 - LE FONCTIONNEMENT

1.1 - Vision consolidée du Fonctionnement

Budgets	Thématique	Point notable sur 2022	Montant des crédits 2022
Principal	Budget propre de la collectivité regroupe toutes les activités sauf celles donnant lieu à une comptabilité spécifique	Dépenses en augmentation en raison et la flambée des prix de l'énergie et de l'intégration en année pleine des budgets annexes dissous et des activités résiduelles.	154 740 k€
Assainissement	Assainissement collectif et non collectif	Fin des surcoûts exceptionnels liés au traitement des boues de la station des eaux usées de Valence (réparation du four de l'incinérateur).	16 608 k€
GEMAPI*	Gestion des milieux aquatiques (rivières) et prévention des inondations	Les actions principales concernent les travaux d'entretien (boisements de berges, zones humides) et plantations.	3 135 k€
Régie de l'eau	Eau potable	Nouveau périmètre du budget suite à l'intégration des éléments de l'ancien budget annexe Autorité Organisatrice de l'eau	17 528 k€
Déchets Ménagers	Collecte et traitement des déchets. Le budget retrace l'affectation des recettes de la taxe d'enlèvement des ordures ménagères (TEOM) dont le taux est voté pour financer les projets.	Prise en compte l'évolution des charges notamment sur la collecte et le traitement avec une évolution modérée des coûts du SYTRAD avec deux années d'évolution prévue au BP 2022	30 599 k€
Bâtiments	Gestion (entretien et loca-	Budget transitoire en raison de	4 512 k€

Economiques	tion) des différents bâtiments économiques de Valence Romans Agglo	l'incorporation prévue <i>In situ</i> dans le champ d'action de l'Agglomération.	
Zones Economiques	Zones d'activités de l'Agglo, gestion de stock de terrains	Il est prévu de céder 5 M€ de terrain. La production de nouveaux terrains cessibles correspond à près de 7 M€. Si tout se réalise, la valeur du stock devrait augmenter de près de 2 M€.	13 272 k€
Equipements de Rovaltain	Frais liés aux équipements spécifiques de la zone : parkings et bâtiments.	Budget transitoire en raison de l'incorporation prévue de la SEM <i>In situ</i> dans le champ d'action de l'Agglomération.	4 878 k€
Services Mutualisés ADS**	Autorisations du droit des sols (autorisations d'urbanisme)	Des modifications dans l'organisation et le financement du Service qui n'affectent pas le budget de l'Agglomération.	725 k€
Services Mutualisés Informatique	Système d'Information	L'augmentation des dépenses de fonctionnement est notamment liée aux effets de la crise sanitaire et au besoin de déployer de nouvelles façons de travailler.	5 328 k€
Services Mutualisés Restauration	Restauration collective : service de production et de livraison de repas pour les écoles et les accueils de loisirs.	La répartition du coût du service entre les adhérents repose sur la quantité de repas commandée.	2 853 k€
Total	Cumul de toutes les opérations	Ce montant ne retraits pas les flux croisés entre budgets, il inclut de ce fait des doubles comptabilisations.	254 178 k€

*GEMAPI = Gestion des milieux aquatiques et prévention des inondations

**ADS = Autorisation du Droit des Sols

1.2 Le Fonctionnement du Budget Général

Dépenses

Pour 2022, le budget augmente de façon globale. Deux explications principales doivent être retenues :

- la **flambée des prix de l'énergie** fait augmenter considérablement le chapitre 011 des charges courantes, celle-ci est estimée à plus de **+ 15 % des charges à caractère général** portant la part de l'énergie à plus du quart des dépenses de ce chapitre pour le seul budget principal.
- comme amorcé lors du conseil communautaire du 2 décembre 2021, les budgets annexes des services mutualisés administratifs, techniques et archives sont clôturés au 31 décembre 2021 : les actifs, passifs et résultats sont transférés au budget principal à compter de 2022.

En ce qui concerne les charges de personnel, elles croissent de +1,68 %, présentant donc une maîtrise de ces dépenses dans le cadre d'augmentations comme celle du SMIC, ainsi que la mise en place du RIFSEEP au Département Cohésion Sociale et Culture et le « Glissement Vieillesse Technicité ».

Les crédits inscrits au titre des autres charges de gestion courante croissent pour prendre en compte les paiements pour services environnementaux (PSE) aux agriculteurs ainsi que le financement d'une partie de l'extension du service jeunesse en zone rurale.

Enfin en ce qui concerne les amortissements, il s'agit d'un niveau maximal qui a été prévu au budget. Il réintègre notamment les amortissements des budgets annexes pour lesquels les opérations de clôture interviendront dans l'année.

Dépenses de fonctionnement	BP 2021	BP 2022
011 - Charges à caractère général	23 103 734 €	28 919 732 €
012 - Frais de personnel	55 732 815 €	56 672 156 €

65 - Autres charges de gestion courante	9 517 220 €	
Sous-total charges de gestion	88 353 769 €	
014 - reversement de fiscalité	38 070 000 €	37 690 000 €
66 - Frais financiers	1 005 000 €	1 050 000 €
67 - Charges exceptionnelles	1 450 850 €	1 721 697 €
68 - Provisions	32 201 €	32 000 €
022 - dépenses imprévues	100 000 €	100 000 €
042 - Amortissements	14 073 740 €	12 909 100 €
023 - virement à la section d'investissement	8 288 744 €	5 752 476 €
Total charges de fonctionnement	151 374 334 €	154 740 513 €

Recettes

En ce qui concerne les recettes, les évolutions sont les suivantes :

Produits des services : En 2021, il était prévu la refacturation des salaires de droit public au budget Régie Assainissement. A compter de 2022, ce n'est plus le cas. La Régie porte l'ensemble des salaires et refacture une part au budget principal, pour la gestion des eaux pluviales. De façon globale, le montant 2022 prend en compte les nouveaux niveaux de fréquentation des équipements.

Fiscalité : La cotisation foncière des entreprises (CFE) bénéficiera d'une actualisation des assiettes. Mais les baisses des chiffres d'affaires des entreprises impactées par la crise sanitaire pourraient faire baisser cette recette. C'est le cas également de la Cotisation sur la Valeur Ajoutée des Entreprises (CVAE) qui sera à nouveau impactée en 2022 suite au décalage temporel des conséquences fiscales d'une variation de la valeur ajoutée des entreprises. La baisse pourrait se situer entre -1% et -2%.

Dotations et financements externes : Ce chapitre contient notamment la dotation globale de fonctionnement. Elle était de 20,06 M € sur 2021. Pour 2022, elle est évaluée à 20 M€ du fait des mécanismes internes aux dotations au niveau national. Les subventions de fonctionnement font également parti de ce chapitre comme celles versées par la CAF. Sur 2021, une subvention exceptionnelle liée à la crise sanitaire était prévue. Elle ne se retrouve pas en 2022.

La hausse du chapitre 74 est en fait due aux réformes fiscales. En effet, l'Agglo perçoit dans ce même chapitre les compensations fiscales de l'Etat, notamment l'allègement fiscal dédié à l'industrie. Ces recettes ne sont plus perçues au chapitre 73 Fiscalité mais au chapitre 74 comme des dotations de l'Etat, expliquant l'écart entre 2021 et 2022.

Recettes de fonctionnement	BP 2021	BP 2022
70 - Produits des services	9 142 818 €	7 996 663 €
73 - Fiscalités	102 825 000 €	100 223 000 €
74 - Dotations et Financements externes	34 410 923 €	39 691 990 €
75 - Autres produits de gestion courante	961 843 €	789 510 €
77 - Produits exceptionnels	165 000 €	81 000 €
78 - Reprises sur provisions semi-budgétaires	0 €	0 €
013 - Atténuations de charges	207 400 €	215 000 €
042 - Amortissements	3 661 350 €	5 743 350 €
Total produits de fonctionnement	151 374 334 €	154 740 513 €


2 - L'INVESTISSEMENT

2.1 - Vision consolidée de l'investissement

- **Le financement du projet de territoire, tous budgets confondus**

Ambitions	Montant des dépenses 2022	Thématique
1 - Préserver l'environnement et ancrer durablement notre territoire dans la transition écologique	44 845 k€	Transition énergétique, préservation de la ressource en eau, assainissement, déchets ménagers, éclairage public, gestion des eaux pluviales, eau potable...
2 - Asseoir le développement économique et conforter l'identité de notre territoire pour accroître son attractivité	15 937 k€	Palais de la foire, palais des congrès, cartoucherie, politique d'attractivité, aménagement des zones d'activités, rovaltain, voiries des zones économiques...
3 - Développer et adapter les services à la population	10 588 k€	Services à la population, accueil de la petite enfance, service jeunesse, sports, culture, cuisine centrale...
4 - Préserver les équilibres qui font la richesse de notre Agglomération	8 772 k€	Aide aux logements sociaux et rénovation des habitations, solidarité financière vers les communes, fibre optique...
Programmation complémentaire	4 909 k€	Systèmes d'information, patrimoine et schéma immobilier, plan de déplacement des services...
TOTAL Dépenses d'équipement	85 051 k€	

Les investissements majeurs portés pour 2022 sont :



Ce tableau présente le montant des crédits 2022 englobant à la fois les dépenses réelles et les dépenses d'ordre dont la dette.

Budget	Points notables sur 2022	Montant des crédits 2022
Général	Ce budget prend en compte le nouveau projet de territoire mais également l'achèvement d'opérations du précédent.	52 016 k€
Assainissement	Travaux à l'unité de méthanisation de Valence et l'échangeur, extension du réseau à Montmeyran, réhabilitation des réseaux cours Pierre Didier et Allobroges à Romans, extension de réseaux à Mours-St-Eusèbe, travaux sur le bassin d'orage à Montmeyran, mise en séparatif de rues du centre de Chabeuil et raccordement du quartier de la Vanelle à Granges-lès-Beaumont ;	17 184 k€
GEMAPI	En dehors des acquisitions foncières liées aux projets,	1 542 k€

	2022 verra la tranche 2 de la mise en place de stations de mesures hydrologiques et les études ;	
Régie de l'eau	Lancement d'opérations stratégiques (schémas directeurs sur l'ensemble du territoire, modélisation des réseaux de Bourg Les Valence et Portes les Valence, interconnexions entre Valence et Bourg les Valence et entre la Baume d'Hostun et le SIERS, recherche de nouvelles ressources), fin des travaux du château d'eau de Lautagne à Valence, sécurisation des sites (clôtures, système anti-intrusion, videoprotection...) mais aussi démarrage des travaux de renouvellement des réseaux préalables aux projets de mandat des communes (réaménagement des centres villes de Valence, Romans sur Isère, Bourg de Péage, réaménagement de la grande rue à Peyrus et de la rue du Royans à Mours Saint Eusèbe...)	15 604 k€
Déchets Ménagers	Poursuite du déploiement de l'apport volontaire ; Optimisation et sécurisation des déchèteries ; Acquisition de nouveaux bacs et conteneurs suite aux nouvelles réglementations liées aux consignes de tri ;	5 541 k€
Bâtiments économiques	Budget transitoire en raison de l'incorporation prévue de la SEM <i>In situ</i> dans le champ d'action de l'Agglomération. Voué à être clôturé dans l'année.	2 753 k€
Zones économiques	Les principales opérations d'aménagement porteront sur les zones de Lautagne (voie de transport en commun sur site propre (TCSP)), La Motte (mesures de compensation de la zone humide), Rovaltain (préfinancement du poste source, nouvel accès au parking P4) et Zone de loisirs (maison de l'escalade).	8 885 k€
Equipements de Rovaltain	Budget transitoire en raison de l'incorporation prévue de la SEM <i>In situ</i> dans le champ d'action de l'Agglomération. Voué à être clôturé dans l'année.	2 549 k€
Services Mutualisés ADS		9 k€
Services Mutualisés Informatique	Le niveau de dépenses prend en compte les priorités du schéma directeur du système d'information.	2 238 k€
Services Mutualisés Restauration	Projet de réhabilitation de la cuisine centrale écarté. Nouvelle stratégie en définition.	255 k€
Total		108 576 k€

- **L'investissement du budget général**

Dépenses d'investissement	BP 2021	BP 2022
2..... - Dépenses d'équipement	53 689 964 €	41 242 114 €
16 - Remboursement du capital de la dette	4 190 000 €	4 825 000 €
458 - Opération pour compte de tiers	200 000 €	185 338 €
040 - Amortissements	3 661 350 €	5 743 350 €
041 - Opérations patrimoniales	2 400 000 €	20 000 €
Total charges d'investissement	64 141 314 €	52 015 802 €

Recettes d'investissement	BP 2021	BP 2022
10 - Dotations	9 000 000 €	4 600 000 €
13 - Subventions	12 020 157 €	7 740 988 €
16 - Nouveaux emprunts	17 558 643 €	20 657 900 €
458 - Opération pour compte de tiers	200 000 €	185 338 €
024 - Produits de cessions	600 000 €	150 000 €

040 - Amortissements	14 073 740 €	
021 - Virement de la section de fonctionnement	8 288 774 €	
041 - Opérations patrimoniales	2 400 000 €	20 000 €
Total produits d'investissement	64 141 314 €	52 015 802 €

3 - L'autofinancement et la dette

Sur l'ensemble des budgets, le budget général dégage l'essentiel de l'autofinancement.

Pour le budget Zones économiques, l'autofinancement affiché provient d'un effet comptable. Enfin, l'autofinancement des budgets des services mutualisés provient du Budget général et des recettes liées aux adhérents des services communs.

Décomposition de l'autofinancement	Virement (023)	+ Amort. (Dépenses)	- Amort. (Recettes)	=Autofin.brut	- Remboursement du capital de la dette	= Autofin. net
Budget Général	5 752 476 €	12 909 100 €	5 743 350 €	12 918 226 €	4 825 000 €	8 093 226 €
Budget Régie Assainissement	414 434 €	4 868 950 €	928 000 €	4 355 384 €	1 155 000 €	3 200 384 €
Budget GEMAPI*	620 748 €	181 700 €	26 500 €	775 948 €	525 000 €	250 948 €
Budget Régie Eau	897 747 €	3 464 500 €	763 425 €	3 598 822 €	1 442 000 €	2 156 822 €
Budget Déchets Ménagers	- €	724 916 €	1 700 €	723 216 €	37 000 €	686 216 €
Total des budgets	7 685 405 €	22 149 166 €	7 462 975 €	22 371 596 €	7 984 000 €	14 387 596 €

Si l'ensemble des emprunts venaient à être réalisés, la dette de l'Agglo augmenterait de 32 M€ en 2022. Toutefois, ces éléments prévisionnels seront corrigés de la reprise des excédents antérieurs au moment du vote du budget supplémentaire 2022.

Evolution budgétaire de la dette	Droit à emprunter maximal (Recettes chapitre 16)	- Remboursement du capital de la dette (Dépenses chapitre 16)	=Variation maximale de la dette : Endettement (+)/ Désendettement (-)
Budget Général	20 657 900 €	4 825 000 €	15 832 900 €
Budget Assainissement	8 226 522 €	1 155 000 €	7 071 522 €
Budget GEMAPI*	789 141 €	525 000 €	264 141 €
Budget Régie de l'eau	9 691 504 €	1 442 000 €	8 249 504 €
Budget Déchets Ménagers	3 352 341 €	37 000 €	3 315 341 €
Budget Bâtiments économiques	- €	1 510 000 €	- 1 510 000 €
Budget Zones économiques	2 944 103 €	1 104 000 €	1 840 103 €
Budget Equipements de Rovaltain	18 000 €	2 538 952 €	- 2 520 952 €
Budget Services Mutualisés Informatique	- €	115 000 €	- 115 000 €
Budget Services Mutualisés Restauration	- €	- €	- €
Total des budgets en k€	45 679 511 €	13 251 952 €	32 427 559 €

*GEMAPI = Gestion des milieux aquatiques et prévention des inondations

REPUBLIQUE FRANÇAISE

EPCI - CA VALENCE ROMANS AGGLO (1)

AGREGE AU BUDGET PRINCIPAL DE (2)

Numéro SIRET : 20006878100166

POSTE COMPTABLE : tresorerie valence agglomeration

M. 14

Budget primitif

voté par nature

BUDGET : BUDGET PRINCIPAL (3)

ANNEE 2022

(1) Indiquer la nature juridique et le nom de la collectivité ou de l'établissement (commune, CCAS, EPCI, syndicat mixte, etc).

(2) A renseigner uniquement pour les budgets annexes.

(3) Indiquer le budget concerné : budget principal ou libellé du budget annexe.

Sommaire

I - Informations générales (6)

A - Informations statistiques, fiscales et financières	4
B - Modalités de vote du budget	5

II - Présentation générale du budget

A1 - Vue d'ensemble - Sections	6
A2 - Vue d'ensemble - Section de fonctionnement - Chapitres	7
A3 - Vue d'ensemble - Section d'investissement - Chapitres	9
B1 - Balance générale du budget - Dépenses	11
B2 - Balance générale du budget - Recettes	13

III - Vote du budget

A1 - Section de fonctionnement - Détail des dépenses	15
A2 - Section de fonctionnement - Détail des recettes	18
B1 - Section d'investissement - Détail des dépenses	20
B2 - Section d'investissement - Détail des recettes	22
B3 - Opérations d'équipement - Détail des chapitres et articles	25

IV - Annexes (7)

A - Eléments du bilan

A1 - Présentation croisée par fonction (1)	26
A1.1 - Présentation croisée par fonction - Détail fonctionnement	30
A1.2 - Présentation croisée par fonction - Détail investissement	52
A2.1 - Etat de la dette - Détail des crédits de trésorerie	84
A2.2 - Etat de la dette - Répartition par nature de dette	85
A2.3 - Etat de la dette - Répartition des emprunts par structure de taux	92
A2.4 - Etat de la dette - Typologie de la répartition de l'encours	94
A2.5 - Etat de la dette - Détail des opérations de couverture	Sans Objet
A2.6 - Etat de la dette - Dette pour financer l'emprunt d'un autre organisme	95
A2.7 - Etat de la dette - Autres dettes	Sans Objet
A3 - Méthodes utilisées pour les amortissements	96
A4 - Etat des provisions	98
A5 - Etalement des provisions	99
A6.1 - Equilibre des opérations financières - Dépenses	100
A6.2 - Equilibre des opérations financières - Recettes	101
A7.1.1 - Etats des dépenses et recettes des services d'eau et d'assainissement - Fonctionnement (2)	Sans Objet
A7.1.2 - Etats des dépenses et recettes des services d'eau et d'assainissement - Investissement (2)	Sans Objet
A7.2.1 - Etats de la répartition de la TEOM - Fonctionnement (3)	Sans Objet
A7.2.2 - Etats de la répartition de la TEOM - Investissement (3)	Sans Objet
A8 - Etat des charges transférées	Sans Objet
A9 - Détail des opérations pour le compte de tiers	103

B - Engagements hors bilan

B1.1 - Etat des emprunts garantis par la commune ou l'établissement (4)	106
B1.2 - Calcul du ratio d'endettement relatif aux garanties d'emprunt	148
B1.3 - Etat des contrats de crédit-bail	Sans Objet
B1.4 - Etat des contrats de partenariat public-privé	Sans Objet
B1.5 - Etat des autres engagements donnés	Sans Objet
B1.6 - Etat des engagements reçus	Sans Objet
B1.7 - Subventions versées dans le cadre du vote du budget (5)	149
B2.1 - Etat des autorisations de programme et des crédits de paiement afférents	151
B2.2 - Etat des autorisations d'engagement et des crédits de paiement afférents	Sans Objet
B3 - Emploi des recettes grevées d'une affectation spéciale	153

C - Autres éléments d'informations

C1 - Etat du personnel	154
C2 - Liste des organismes dans lesquels a été pris un engagement financier (4)	167
C3.1 - Liste des organismes de regroupement auxquels adhère la commune ou l'établissement	169
C3.2 - Liste des établissements publics créés	170
C3.3 - Liste des services individualisés dans un budget annexe	171
C3.4 - Liste des services assujettis à la TVA et non érigés en budget annexe	172

D - Décision en matière de taux de contributions directes - Arrêté et signatures

D1 - Décision en matière de taux de contributions directes	173
--	-----

- (1) Cette présentation est obligatoire pour les communes de 3 500 habitants et plus (art. L. 2312-3 du CGCT), les groupements comprenant au moins une commune de 3 500 habitants et plus (art. R. 5211-14 du CGCT) et leurs établissements publics. Elle n'a cependant pas à être produite par les services et activité unique érigés en établissement public ou budget annexe. Les autres communes et établissements peuvent les présenter de manière facultative.
- (2) Cet état ne peut être produit que par les communes dont la population est inférieure à 500 habitants et qui gèrent les services de distribution de l'eau potable et d'assainissement sous forme de régie simple sans budget annexe (art. L. 2221-11 du CGCT).
- (3) Cet état est obligatoirement produit par les communes et groupements de communes de 10 000 habitants et plus ayant institué la TEOM et assurant au moins la collecte des déchets ménagers (art. L. 2313-1 du CGCT).
- (4) Ces états ne sont obligatoires que pour les communes de 3 500 habitants et plus (art. L. 2313-1 du CGCT), les groupements comprenant au moins une commune de 3 500 habitants et plus (art. L. 5211-36 du CGCT, art. L. 5711-1 du CGCT) et leurs établissements publics.
- (5) Si la commune ou l'établissement décide d'attribuer des subventions dans le cadre du budget dans les conditions décrites à l'article L. 2311-7 du CGCT.
- (6) Les associations syndicales autorisées doivent utiliser leur état particulier « *Informations générales* » annexé à l'arrêté n° NOR : INTB1237402A, relatif au cadre budgétaire et comptable applicable aux associations syndicales autorisées.
- (7) Les associations syndicales autorisées remplissent et joignent uniquement les états qui les concernent au titre de l'exercice et au titre du détail des comptes de bilan.

Préciser, pour chaque annexe, si l'état est sans objet le cas échéant.

Code INSEE	CA VALENCE ROMANS AGGLO BUDGET PRINCIPAL	BP 2022
-------------------	---	--------------------

I – INFORMATIONS GENERALES	I
INFORMATIONS STATISTIQUES, FISCALES ET FINANCIERES	A

Informations statistiques	Valeurs
Population totale (colonne h du recensement INSEE) :	228472
Nombre de résidences secondaires (article R. 2313-1 <i>in fine</i>) :	
Nom de l'EPCI à fiscalité propre auquel la commune adhère :	

Potentiel fiscal et financier (1)		Valeurs par hab. (population DGF)	Moyennes nationales du potentiel financier par habitants de la strate
Fiscal	Financier		
106 931 096	126 995 422	461,87	503,331001

Informations financières – ratios (2)		Valeurs	Moyennes nationales de la strate (3) DGCL 2019
1	Dépenses réelles de fonctionnement/population	595,6	374
2	Produit des impositions directes/population	271,15	347
3	Recettes réelles de fonctionnement/population	652,15	455
4	Dépenses d'équipement brut/population	134,14	98
5	Encours de dette/population	266,77	394
6	DGF/population	87,82	93
7	Dépenses de personnel/dépenses réelles de fonctionnement (2)	41,65 %	36,8 %
8	Dépenses de fonct. et remb. dette en capital/recettes réelles de fonct. (2)	94,55 %	90,0 %
9	Dépenses d'équipement brut/recettes réelles de fonctionnement (2)	20,57 %	21,4 %
10	Encours de la dette/recettes réelles de fonctionnement (2)	40,91 %	86,6 %

Dans l'ensemble des tableaux, les cases grisées ne doivent pas être remplies.

(1) Il s'agit du potentiel fiscal et du potentiel financier définis à l'article L. 2334-4 du code général des collectivités territoriales qui figurent sur la fiche de répartition de la DGF de l'exercice N-1 établie sur la base des informations N-2 (transmise par les services préfectoraux).

(2) Les ratios 1 à 6 sont obligatoires pour les communes de 3 500 habitants et plus et leurs établissements publics administratifs ainsi que pour les EPCI dotés d'une fiscalité propre comprenant au moins une commune de 3 500 habitants et plus.

Les ratios 7 à 10 sont obligatoires pour les communes de 10 000 habitants et plus et leurs établissements publics administratifs ainsi que pour les EPCI dotés d'une fiscalité propre comprenant au moins une commune de 10 000 habitants et plus (cf. articles L. 2313-1, L. 2313-2, R. 2313-1, R. 2313-2 et R. 5211-15 du CGCT). Pour les caisses des écoles, les EPCI non dotés d'une fiscalité propre et les syndicats mixtes associant exclusivement des communes et des EPCI, il conviendra d'appliquer les ratios prévus respectivement par les articles R. 2313-7, R. 5211-15 et R. 5711-3 du CGCT.

(3) Il convient d'indiquer les moyennes de la catégorie de l'organisme en cause (commune, communauté urbaine, communauté d'agglomération, ...) et les sources d'où sont tirées les informations (statistiques de la direction générale des collectivités locales ou de la direction générale de la comptabilité publique). Il s'agit des moyennes de la dernière année connue.

I – INFORMATIONS GENERALES	I
MODALITES DE VOTE DU BUDGET	B

I – L'assemblée délibérante a voté le présent budget par nature :

- au niveau (1) du chapitre pour la section de fonctionnement,
- au niveau (1) du chapitre pour la section d'investissement.
 - sans (2) les chapitres « opérations d'équipement » de l'état III B 3.
 - avec (3) vote formel sur chacun des chapitres.

La liste des articles spécialisés sur lesquels l'ordonnateur ne peut procéder à des virements d'article à article est la suivante :

II – En l'absence de mention au paragraphe I ci-dessus, le budget est réputé voté par chapitre, et, en section d'investissement, sans chapitre de dépense « opération d'équipement ».

III – Les provisions sont (4) semi-budgétaires (pas d'inscriptions en recettes de la section d'investissement) .

IV – La comparaison avec le budget précédent (cf. colonne « Pour mémoire ») s'effectue par rapport à la colonne du budget (5) primitif de l'exercice précédent.

V – Le présent budget a été voté (6) sans reprise des résultats de l'exercice N-1.

(1) A compléter par « du chapitre » ou « de l'article ».

(2) Indiquer « avec » ou « sans » les chapitres opérations d'équipement.

(3) Indiquer « avec » ou « sans » vote formel.

(4) A compléter par un seul des deux choix suivants :

- semi-budgétaires (pas d'inscription en recette de la section d'investissement),
- budgétaires (délibération n° du).

(5) Indiquer « primitif de l'exercice précédent » ou « cumulé de l'exercice précédent ».

(6) A compléter par un seul des trois choix suivants :

- sans reprise des résultats de l'exercice N-1,
- avec reprise des résultats de l'exercice N-1 après le vote du compte administratif N-1,
- avec reprise anticipée des résultats de l'exercice N-1.

II – PRESENTATION GENERALE DU BUDGET	II
VUE D'ENSEMBLE	A1

FONCTIONNEMENT

		DEPENSES DE LA SECTION DE FONCTIONNEMENT	RECETTES DE LA SECTION DE FONCTIONNEMENT
V O T E	CREDITS DE FONCTIONNEMENT VOTES AU TITRE DU PRESENT BUDGET (1)	154 740 513,00	154 740 513,00

+

+

+

R E P O R T S	RESTES A REALISER (R.A.R) DE L'EXERCICE PRECEDENT (2)	0,00	0,00
	002 RESULTAT DE FONCTIONNEMENT REPORTE (2)	(si déficit) 0,00	(si excédent) 0,00

=

=

=

TOTAL DE LA SECTION DE FONCTIONNEMENT (3)	154 740 513,00	154 740 513,00
--	-----------------------	-----------------------

INVESTISSEMENT

		DEPENSES DE LA SECTION D'INVESTISSEMENT	RECETTES DE LA SECTION D'INVESTISSEMENT
V O T E	CREDITS D'INVESTISSEMENT (1) VOTES AU TITRE DU PRESENT BUDGET (y compris le compte 1068)	52 015 802,00	52 015 802,00

+

+

+

R E P O R T S	RESTES A REALISER (R.A.R) DE L'EXERCICE PRECEDENT (2)	0,00	0,00
	001 SOLDE D'EXECUTION DE LA SECTION D'INVESTISSEMENT REPORTE (2)	(si solde négatif) 0,00	(si solde positif) 0,00

=

=

=

TOTAL DE LA SECTION D'INVESTISSEMENT (3)	52 015 802,00	52 015 802,00
---	----------------------	----------------------

TOTAL

TOTAL DU BUDGET (3)	206 756 315,00	206 756 315,00
----------------------------	-----------------------	-----------------------

(1) Au budget primitif, les crédits votés correspondent aux crédits votés lors de cette étape budgétaire. De même, pour les décisions modificatives et le budget supplémentaire, les crédits votés correspondent aux crédits votés lors de l'étape budgétaire sans sommation avec ceux antérieurement votés lors du même exercice.

(2) A servir uniquement en cas de reprise des résultats de l'exercice précédent, soit après le vote du compte administratif, soit en cas de reprise anticipée des résultats.

Les restes à réaliser de la section de fonctionnement correspondent en dépenses, aux dépenses engagées non mandatées et non rattachées telles qu'elles ressortent de la comptabilité des engagements et en recettes, aux recettes certaines n'ayant pas donné lieu à l'émission d'un titre et non rattachées (R. 2311-11 du CGCT).

Les restes à réaliser de la section d'investissement correspondent en dépenses, aux dépenses engagées non mandatées au 31/12 de l'exercice précédent telles qu'elles ressortent de la comptabilité des engagements et aux recettes certaines n'ayant pas donné lieu à l'émission d'un titre au 31/12 de l'exercice précédent (R. 2311-11 du CGCT).

(3) Total de la section de fonctionnement = RAR + résultat reporté + crédits de fonctionnement votés.

Total de la section d'investissement = RAR + solde d'exécution reporté + crédits d'investissement votés.

Total du budget = Total de la section de fonctionnement + Total de la section d'investissement.

II - PRESENTATION GENERALE DU BUDGET	II
SECTION DE FONCTIONNEMENT – CHAPITRES	A2

DEPENSES DE FONCTIONNEMENT

Chap.	Libellé	Pour mémoire budget précédent (1)	Restes à réaliser N-1 (2)	Propositions nouvelles	VOTE (3)	TOTAL (= RAR + vote)
011	Charges à caractère général	23 103 734,00	0,00	28 919 732,00	28 919 732,00	28 919 732,00
012	Charges de personnel, frais assimilés	55 732 815,00	0,00	56 672 156,00	56 672 156,00	56 672 156,00
014	Atténuations de produits	38 070 000,00	0,00	37 690 000,00	37 690 000,00	37 690 000,00
65	Autres charges de gestion courante	9 517 220,00	0,00	9 893 352,00	9 893 352,00	9 893 352,00
656	Frais fonctionnement des groupes d'élus	0,00	0,00	0,00	0,00	0,00
Total des dépenses de gestion courante		126 423 769,00	0,00	133 175 240,00	133 175 240,00	133 175 240,00
66	Charges financières	1 005 000,00	0,00	1 050 000,00	1 050 000,00	1 050 000,00
67	Charges exceptionnelles	1 450 850,00	0,00	1 721 697,00	1 721 697,00	1 721 697,00
68	Dotations provisions semi-budgétaires (4)	32 201,00		32 000,00	32 000,00	32 000,00
022	Dépenses imprévues	100 000,00		100 000,00	100 000,00	100 000,00
Total des dépenses réelles de fonctionnement		129 011 820,00	0,00	136 078 937,00	136 078 937,00	136 078 937,00
023	Virement à la section d'investissement (5)	8 288 774,00		5 752 476,00	5 752 476,00	5 752 476,00
042	Opérat° ordre transfert entre sections (5)	14 073 740,00		12 909 100,00	12 909 100,00	12 909 100,00
043	Opérat° ordre intérieur de la section (5)	0,00		0,00	0,00	0,00
Total des dépenses d'ordre de fonctionnement		22 362 514,00		18 661 576,00	18 661 576,00	18 661 576,00
TOTAL		151 374 334,00	0,00	154 740 513,00	154 740 513,00	154 740 513,00

+

D 002 RESULTAT REPORTE OU ANTICIPE (2)	0,00
---	-------------

=

TOTAL DES DEPENSES DE FONCTIONNEMENT CUMULEES	154 740 513,00
--	-----------------------

RECETTES DE FONCTIONNEMENT

Chap.	Libellé	Pour mémoire budget précédent (1)	Restes à réaliser N-1 (2)	Propositions nouvelles	VOTE (3)	TOTAL (= RAR + vote)
013	Atténuations de charges	207 400,00	0,00	215 000,00	215 000,00	215 000,00
70	Produits services, domaine et ventes div	9 142 818,00	0,00	7 996 663,00	7 996 663,00	7 996 663,00
73	Impôts et taxes	102 825 000,00	0,00	100 223 000,00	100 223 000,00	100 223 000,00
74	Dotations et participations	34 410 923,00	0,00	39 691 990,00	39 691 990,00	39 691 990,00
75	Autres produits de gestion courante	961 843,00	0,00	789 510,00	789 510,00	789 510,00
Total des recettes de gestion courante		147 547 984,00	0,00	148 916 163,00	148 916 163,00	148 916 163,00
76	Produits financiers	0,00	0,00	0,00	0,00	0,00
77	Produits exceptionnels	165 000,00	0,00	81 000,00	81 000,00	81 000,00
78	Reprises provisions semi-budgétaires (4)	0,00		0,00	0,00	0,00
Total des recettes réelles de fonctionnement		147 712 984,00	0,00	148 997 163,00	148 997 163,00	148 997 163,00
042	Opérat° ordre transfert entre sections (5)	3 661 350,00		5 743 350,00	5 743 350,00	5 743 350,00
043	Opérat° ordre intérieur de la section (5)	0,00		0,00	0,00	0,00
Total des recettes d'ordre de fonctionnement		3 661 350,00		5 743 350,00	5 743 350,00	5 743 350,00
TOTAL		151 374 334,00	0,00	154 740 513,00	154 740 513,00	154 740 513,00

+

R 002 RESULTAT REPORTE OU ANTICIPE (2)	0,00
---	-------------

=

TOTAL DES RECETTES DE FONCTIONNEMENT CUMULEES	154 740 513,00
--	-----------------------

Pour information :

AUTOFINANCEMENT PREVISIONNEL DÉGAGÉ AU PROFIT DE LA SECTION D'INVESTISSEMENT (6)	12 918 226,00
---	----------------------

Il s'agit, pour un budget voté en équilibre, des ressources propres correspondant à l'excédent des recettes réelles de fonctionnement sur les dépenses réelles de fonctionnement. Il sert à financer le remboursement du capital de la dette et les nouveaux investissements de la commune ou de l'établissement.

(1) Cf. Modalités de vote I-B.

(2) Inscrire en cas de reprise des résultats de l'exercice précédent (après vote du compte administratif) ou si reprise anticipée des résultats.

(3) Le vote de l'organe délibérant porte uniquement sur les propositions nouvelles.

(4) Si la commune ou l'établissement applique le régime des provisions semi-budgétaires.

(5) $DF\ 023 = RI\ 021$; $DI\ 040 = RF\ 042$; $RI\ 040 = DF\ 042$; $DI\ 041 = RI\ 041$; $DF\ 043 = RF\ 043$.

(6) Solde de l'opération $DF\ 023 + DF\ 042 - RF\ 042$ ou solde de l'opération $RI\ 021 + RI\ 040 - DI\ 040$.

II – PRESENTATION GENERALE DU BUDGET	II
SECTION D'INVESTISSEMENT – CHAPITRES	A3

DEPENSES D'INVESTISSEMENT

Chap.	Libellé	Pour mémoire budget précédent (1)	Restes à réaliser N-1 (2)	Propositions nouvelles	VOTE (3)	TOTAL (= RAR + vote)
010	Stocks (5)	0,00	0,00	0,00	0,00	0,00
20	Immobilisations incorporelles (sauf 204)	1 533 020,00	0,00	1 686 900,00	1 686 900,00	1 686 900,00
204	Subventions d'équipement versées	10 877 324,00	0,00	10 502 631,00	10 502 631,00	10 502 631,00
21	Immobilisations corporelles	16 177 337,00	0,00	16 192 137,00	16 192 137,00	16 192 137,00
22	Immobilisations reçues en affectation (6)	0,00	0,00	0,00	0,00	0,00
23	Immobilisations en cours	25 062 283,00	0,00	12 582 446,00	12 582 446,00	12 582 446,00
	Total des opérations d'équipement	0,00	0,00	0,00	0,00	0,00
	Total des dépenses d'équipement	53 649 964,00	0,00	40 964 114,00	40 964 114,00	40 964 114,00
10	Dotations, fonds divers et réserves	0,00	0,00	0,00	0,00	0,00
13	Subventions d'investissement	0,00	0,00	0,00	0,00	0,00
16	Emprunts et dettes assimilées	4 190 000,00	0,00	4 825 000,00	4 825 000,00	4 825 000,00
18	Compte de liaison : affectat° (BA,régie) (7)	0,00	0,00	0,00	0,00	0,00
26	Participat° et créances rattachées	0,00	0,00	250 000,00	250 000,00	250 000,00
27	Autres immobilisations financières	40 000,00	0,00	28 000,00	28 000,00	28 000,00
020	Dépenses imprévues	0,00		0,00	0,00	0,00
	Total des dépenses financières	4 230 000,00	0,00	5 103 000,00	5 103 000,00	5 103 000,00
45...	Total des opé. pour compte de tiers (8)	200 000,00	0,00	185 338,00	185 338,00	185 338,00
	Total des dépenses réelles d'investissement	58 079 964,00	0,00	46 252 452,00	46 252 452,00	46 252 452,00
040	Opérat° ordre transfert entre sections (4)	3 661 350,00		5 743 350,00	5 743 350,00	5 743 350,00
041	Opérations patrimoniales (4)	2 400 000,00		20 000,00	20 000,00	20 000,00
	Total des dépenses d'ordre d'investissement	6 061 350,00		5 763 350,00	5 763 350,00	5 763 350,00
	TOTAL	64 141 314,00	0,00	52 015 802,00	52 015 802,00	52 015 802,00

+

D 001 SOLDE D'EXECUTION NEGATIF REPORTE OU ANTICIPE (2)	0,00
--	-------------

=

TOTAL DES DEPENSES D'INVESTISSEMENT CUMULEES	52 015 802,00
---	----------------------

RECETTES D'INVESTISSEMENT

Chap.	Libellé	Pour mémoire budget précédent (1)	Restes à réaliser N-1 (2)	Propositions nouvelles	VOTE (3)	TOTAL (= RAR + vote)
010	Stocks (5)	0,00	0,00	0,00	0,00	0,00
13	Subventions d'investissement (hors 138)	12 020 157,00	0,00	7 740 988,00	7 740 988,00	7 740 988,00
16	Emprunts et dettes assimilées (hors 165)	17 553 643,00	0,00	20 640 900,00	20 640 900,00	20 640 900,00
20	Immobilisations incorporelles (sauf 204)	0,00	0,00	0,00	0,00	0,00
204	Subventions d'équipement versées	0,00	0,00	0,00	0,00	0,00
21	Immobilisations corporelles	0,00	0,00	0,00	0,00	0,00
22	Immobilisations reçues en affectation (6)	0,00	0,00	0,00	0,00	0,00
23	Immobilisations en cours	0,00	0,00	0,00	0,00	0,00
	Total des recettes d'équipement	29 573 800,00	0,00	28 381 888,00	28 381 888,00	28 381 888,00
10	Dotations, fonds divers et réserves (hors 1068)	9 000 000,00	0,00	4 600 000,00	4 600 000,00	4 600 000,00
1068	Excédents de fonctionnement capitalisés (9)	0,00	0,00	0,00	0,00	0,00
138	Autres subvent° invest. non transf.	0,00	0,00	0,00	0,00	0,00
165	Dépôts et cautionnements reçus	5 000,00	0,00	17 000,00	17 000,00	17 000,00
18	Compte de liaison : affectat° (BA,régie) (7)	0,00	0,00	0,00	0,00	0,00
26	Participat° et créances rattachées	0,00	0,00	0,00	0,00	0,00
27	Autres immobilisations financières	0,00	0,00	0,00	0,00	0,00
024	Produits des cessions d'immobilisations	600 000,00	0,00	150 000,00	150 000,00	150 000,00
	Total des recettes financières	9 605 000,00	0,00	4 767 000,00	4 767 000,00	4 767 000,00
45...	Total des opé. pour le compte de tiers (8)	200 000,00	0,00	185 338,00	185 338,00	185 338,00
	Total des recettes réelles d'investissement	39 378 800,00	0,00	33 334 226,00	33 334 226,00	33 334 226,00
021	Virement de la sect° de fonctionnement (4)	8 288 774,00		5 752 476,00	5 752 476,00	5 752 476,00
040	Opérat° ordre transfert entre sections (4)	14 073 740,00		12 909 100,00	12 909 100,00	12 909 100,00
041	Opérations patrimoniales (4)	2 400 000,00		20 000,00	20 000,00	20 000,00
	Total des recettes d'ordre d'investissement	24 762 514,00		18 681 576,00	18 681 576,00	18 681 576,00

CA VALENCE ROMANS AGGLO - BUDGET PRINCIPAL - BP - 2022

Chap.	Libellé	Pour mémoire budget précédent (1)	Restes à réaliser N-1 (2)	Propositions nouvelles	VOTE (3)	TOTAL (= RAR + vote)
	TOTAL	64 141 314,00	0,00	52 015 802,00	52 015 802,00	52 015 802,00

+

R 001 SOLDE D'EXECUTION POSITIF REPORTE OU ANTICIPE (2)						0,00
--	--	--	--	--	--	------

=

TOTAL DES RECETTES D'INVESTISSEMENT CUMULEES						52 015 802,00
---	--	--	--	--	--	---------------

Pour information :

Il s'agit, pour un budget voté en équilibre, des ressources propres correspondant à l'excédent des recettes réelles de fonctionnement sur les dépenses réelles de fonctionnement. Il sert à financer le remboursement du capital de la dette et les nouveaux investissements de la commune ou de l'établissement.

AUTOFINANCEMENT PREVISIONNEL DÉGAGÉ PAR LA SECTION DE FONCTIONNEMENT (10)	12 918 226,00
--	---------------

(1) Cf. Modalités de vote I-B.

(2) Inscrire en cas de reprise des résultats de l'exercice précédent (après vote du compte administratif) ou si reprise anticipée des résultats.

(3) Le vote de l'organe délibérant porte uniquement sur les propositions nouvelles.

(4) *DF 023 = RI 021 ; DI 040 = RF 042 ; RI 040 = DF 042 ; DI 041 = RI 041 ; DF 043 = RF 043.*

(5) A servir uniquement dans le cadre d'un suivi des stocks selon la méthode de l'inventaire permanent simplifié autorisée pour les seules opérations d'aménagements (lotissement, ZAC...) par ailleurs retracées dans le cadre de budgets annexes.

(6) En dépenses, le chapitre 22 retrace les travaux d'investissement réalisés sur les biens reçus en affectation. En recette, il retrace, le cas échéant, l'annulation de tels travaux effectués sur un exercice antérieur.

(7) A servir uniquement lorsque la commune ou l'établissement effectue une dotation initiale en espèces au profit d'un service public non personnalisé qu'elle ou qu'il crée.

(8) Seul le total des opérations pour compte de tiers figure sur cet état (voir le détail Annexe IV A9).

(9) Le compte 1068 n'est pas un chapitre mais un article du chapitre 10.

(10) Solde de l'opération *DF 023 + DF 042 – RF 042* ou solde de l'opération *RI 021+ RI 040 – DI 040*.

II – PRESENTATION GENERALE DU BUDGET	II
BALANCE GENERALE DU BUDGET	B1

1 – DEPENSES (du présent budget + restes à réaliser)

	FONCTIONNEMENT	Opérations réelles (1)	Opérations d'ordre (2)	TOTAL
011	Charges à caractère général	28 919 732,00		28 919 732,00
012	Charges de personnel, frais assimilés	56 672 156,00		56 672 156,00
014	Atténuations de produits	37 690 000,00		37 690 000,00
60	<i>Achats et variation des stocks (3)</i>		0,00	0,00
65	Autres charges de gestion courante	9 893 352,00		9 893 352,00
656	Frais fonctionnement des groupes d'élus (4)	0,00		0,00
66	Charges financières	1 050 000,00	0,00	1 050 000,00
67	Charges exceptionnelles	1 721 697,00	0,00	1 721 697,00
68	Dot. aux amortissements et provisions	32 000,00	12 909 100,00	12 941 100,00
71	<i>Production stockée (ou déstockage) (3)</i>		0,00	0,00
022	Dépenses imprévues	100 000,00		100 000,00
023	<i>Virement à la section d'investissement</i>		5 752 476,00	5 752 476,00
Dépenses de fonctionnement – Total		136 078 937,00	18 661 576,00	154 740 513,00

+

D 002 RESULTAT REPORTE OU ANTICIPE	0,00
---	-------------

=

TOTAL DES DEPENSES DE FONCTIONNEMENT CUMULEES	154 740 513,00
--	-----------------------

	INVESTISSEMENT	Opérations réelles (1)	Opérations d'ordre (2)	TOTAL
10	Dotations, fonds divers et réserves	0,00	0,00	0,00
13	Subventions d'investissement	0,00	2 643 350,00	2 643 350,00
15	<i>Provisions pour risques et charges (5)</i>		0,00	0,00
16	Emprunts et dettes assimilées (sauf 1688 non budgétaire)	4 825 000,00	0,00	4 825 000,00
18	Compte de liaison : affectat° (BA,régie)	(8) 0,00		0,00
	Total des opérations d'équipement	0,00		0,00
198	<i>Neutral. amort. subv. équip. versées</i>		3 100 000,00	3 100 000,00
20	Immobilisations incorporelles(sauf 204) (6)	1 686 900,00	0,00	1 686 900,00
204	Subventions d'équipement versées	10 502 631,00	0,00	10 502 631,00
21	Immobilisations corporelles (6)	16 192 137,00	20 000,00	16 212 137,00
22	Immobilisations reçues en affectation (6)	(9) 0,00	0,00	0,00
23	Immobilisations en cours (6)	12 582 446,00	0,00	12 582 446,00
26	Participations et créances rattachées	250 000,00	0,00	250 000,00
27	Autres immobilisations financières	28 000,00	0,00	28 000,00
28	<i>Amortissement des immobilisations (reprises)</i>		0,00	0,00
29	<i>Prov. pour dépréciat° immobilisations (5)</i>		0,00	0,00
39	<i>Prov. dépréciat° des stocks et en-cours (5)</i>		0,00	0,00
45...	Total des opérations pour compte de tiers (7)	185 338,00	0,00	185 338,00
481	<i>Charges à rép. sur plusieurs exercices</i>		0,00	0,00
49	<i>Prov. dépréc. comptes de tiers (5)</i>		0,00	0,00
59	<i>Prov. dépréc. comptes financiers (5)</i>		0,00	0,00
3...	Stocks	0,00	0,00	0,00
020	Dépenses imprévues	0,00		0,00
Dépenses d'investissement – Total		46 252 452,00	5 763 350,00	52 015 802,00

+

D 001 SOLDE D'EXECUTION NEGATIF REPORTE OU ANTICIPE	0,00
--	-------------

=

TOTAL DES DEPENSES D'INVESTISSEMENT CUMULEES	52 015 802,00
---	----------------------

- (1) Y compris les opérations relatives au rattachement des charges et des produits et les opérations d'ordre semi-budgétaires.
- (2) Voir liste des opérations d'ordre.
- (3) Permet de retracer des opérations particulières telles que les opérations de stocks liées à la tenue d'un inventaire permanent simplifié.
- (4) Communes, communautés d'agglomération et communautés urbaines de plus de 100 000 habitants.
- (5) Si la commune ou l'établissement applique le régime des provisions budgétaires.
- (6) Hors chapitres « opérations d'équipement ».
- (7) Seul le total des opérations pour compte de tiers figure sur cet état (voir le détail Annexe IV A9).
- (8) A servir uniquement lorsque la commune ou l'établissement effectue une dotation initiale en espèces au profit d'un service public non personnalisé qu'elle ou qu'il crée.
- (9) En dépenses, le chapitre 22 retrace les travaux d'investissement réalisés sur les biens reçus en affectation. En recette, il retrace, le cas échéant, l'annulation de tels travaux effectués sur un exercice antérieur.

II – PRESENTATION GENERALE DU BUDGET	II
BALANCE GENERALE DU BUDGET	B2

2 – RECETTES (du présent budget + restes à réaliser)

	FONCTIONNEMENT	Opérations réelles (1)	Opérations d'ordre (2)	TOTAL
013	Atténuations de charges	215 000,00		215 000,00
60	<i>Achats et variation des stocks (3)</i>		0,00	0,00
70	Produits services, domaine et ventes div	7 996 663,00		7 996 663,00
71	<i>Production stockée (ou déstockage)</i>		0,00	0,00
72	<i>Production immobilisée</i>		0,00	0,00
73	Impôts et taxes	100 223 000,00		100 223 000,00
74	Dotations et participations	39 691 990,00		39 691 990,00
75	Autres produits de gestion courante	789 510,00	0,00	789 510,00
76	Produits financiers	0,00	0,00	0,00
77	Produits exceptionnels	81 000,00	5 743 350,00	5 824 350,00
78	Reprise sur amortissements et provisions	0,00	0,00	0,00
79	<i>Transferts de charges</i>		0,00	0,00
Recettes de fonctionnement – Total		148 997 163,00	5 743 350,00	154 740 513,00

+

R 002 RESULTAT REPORTE OU ANTICIPE	0,00
---	-------------

=

TOTAL DES RECETTES DE FONCTIONNEMENT CUMULEES	154 740 513,00
--	-----------------------

	INVESTISSEMENT	Opérations réelles (1)	Opérations d'ordre (2)	TOTAL
10	Dotations, fonds divers et réserves (sauf 1068)	4 600 000,00	0,00	4 600 000,00
13	Subventions d'investissement	7 740 988,00	0,00	7 740 988,00
15	<i>Provisions pour risques et charges (4)</i>		0,00	0,00
16	Emprunts et dettes assimilées (sauf 1688 non budgétaires)	20 657 900,00	0,00	20 657 900,00
18	Compte de liaison : affectat° (BA,régie)	(6) 0,00		0,00
20	Immobilisations incorporelles (sauf 204)	0,00	0,00	0,00
204	Subventions d'équipement versées	0,00	0,00	0,00
21	Immobilisations corporelles	0,00	0,00	0,00
22	Immobilisations reçues en affectation	(7) 0,00	0,00	0,00
23	Immobilisations en cours	0,00	20 000,00	20 000,00
26	Participations et créances rattachées	0,00	0,00	0,00
27	Autres immobilisations financières	0,00	0,00	0,00
28	<i>Amortissement des immobilisations</i>		12 909 100,00	12 909 100,00
29	<i>Prov. pour dépréciat° immobilisations (4)</i>		0,00	0,00
39	<i>Prov. dépréciat° des stocks et en-cours (4)</i>		0,00	0,00
45...	Opérations pour compte de tiers (5)	185 338,00	0,00	185 338,00
481	<i>Charges à rép. sur plusieurs exercices</i>		0,00	0,00
49	<i>Prov. dépréc. comptes de tiers (4)</i>		0,00	0,00
59	<i>Prov. dépréc. comptes financiers (4)</i>		0,00	0,00
3...	Stocks	0,00	0,00	0,00
021	<i>Virement de la sect° de fonctionnement</i>		5 752 476,00	5 752 476,00
024	Produits des cessions d'immobilisations	150 000,00		150 000,00
Recettes d'investissement – Total		33 334 226,00	18 681 576,00	52 015 802,00

+

R 001 SOLDE D'EXECUTION POSITIF REPORTE OU ANTICIPE	0,00
--	-------------

+

AFFECTATION AU COMPTE 1068	0,00
-----------------------------------	-------------

=

TOTAL DES RECETTES D'INVESTISSEMENT CUMULEES	52 015 802,00
---	----------------------

- (1) Y compris les opérations relatives au rattachement des charges et des produits et les opérations d'ordre semi-budgétaires.
- (2) Voir liste des opérations d'ordre.
- (3) Permet de retracer des opérations particulières telles que les opérations de stocks liées à la tenue d'un inventaire permanent simplifié.
- (4) Si la commune ou l'établissement applique le régime des provisions budgétaires.
- (5) Seul le total des opérations pour compte de tiers figure sur cet état (voir le détail Annexe IV A9).
- (6) A servir uniquement lorsque la commune ou l'établissement effectue une dotation initiale en espèces au profit d'un service public non personnalisé qu'elle ou qu'il crée.
- (7) En dépenses, le chapitre 22 retrace les travaux d'investissement réalisés sur les biens reçus en affectation. En recette, il retrace, le cas échéant, l'annulation de tels travaux effectués sur un exercice antérieur.

III – VOTE DU BUDGET				III
SECTION DE FONCTIONNEMENT – DETAIL DES DEPENSES				A1
Chap / art (1)	Libellé (1)	Pour mémoire budget précédent (2)	Propositions nouvelles (3)	Vote (4)
011	Charges à caractère général	23 103 734,00	28 919 732,00	28 919 732,00
60221	Combustibles et carburants	6 000,00	0,00	0,00
6042	Achats prestat° services (hors terrains)	166 000,00	169 800,00	169 800,00
60611	Eau et assainissement	306 000,00	264 300,00	264 300,00
60612	Energie - Electricité	3 347 100,00	6 601 150,00	6 601 150,00
60613	Chauffage urbain	573 900,00	926 600,00	926 600,00
60621	Combustibles	48 700,00	63 850,00	63 850,00
60622	Carburants	150 200,00	165 200,00	165 200,00
60623	Alimentation	529 650,00	526 373,00	526 373,00
60624	Produits de traitement	63 000,00	64 000,00	64 000,00
60628	Autres fournitures non stockées	243 980,00	242 110,00	242 110,00
60631	Fournitures d'entretien	111 990,00	76 140,00	76 140,00
60632	Fournitures de petit équipement	474 600,00	464 260,00	464 260,00
60633	Fournitures de voirie	80 000,00	90 000,00	90 000,00
60636	Vêtements de travail	65 660,00	72 260,00	72 260,00
6064	Fournitures administratives	85 975,00	88 900,00	88 900,00
6065	Livres, disques, ... (médiathèque)	484 883,00	505 662,00	505 662,00
6068	Autres matières et fournitures	58 650,00	69 180,00	69 180,00
611	Contrats de prestations de services	2 469 800,00	2 435 000,00	2 435 000,00
6132	Locations immobilières	598 432,00	591 345,00	591 345,00
6135	Locations mobilières	88 835,00	88 835,00	88 835,00
614	Charges locatives et de copropriété	129 000,00	117 050,00	117 050,00
61521	Entretien terrains	548 700,00	568 200,00	568 200,00
615221	Entretien, réparations bâtiments publics	416 681,00	421 981,00	421 981,00
615231	Entretien, réparations voiries	402 000,00	332 000,00	332 000,00
615232	Entretien, réparations réseaux	785 000,00	765 000,00	765 000,00
61551	Entretien matériel roulant	78 100,00	74 000,00	74 000,00
61558	Entretien autres biens mobiliers	164 360,00	183 080,00	183 080,00
6156	Maintenance	606 434,00	833 956,00	833 956,00
6161	Multirisques	536 745,00	531 420,00	531 420,00
6162	Assur. obligatoire dommage-construction	0,00	150 000,00	150 000,00
6168	Autres primes d'assurance	30 000,00	35 000,00	35 000,00
617	Etudes et recherches	585 925,00	461 425,00	461 425,00
6182	Documentation générale et technique	245 458,00	261 935,00	261 935,00
6184	Versements à des organismes de formation	375 510,00	423 100,00	423 100,00
6185	Frais de colloques et de séminaires	81 800,00	62 000,00	62 000,00
6188	Autres frais divers	364 690,00	373 470,00	373 470,00
6226	Honoraires	2 502 605,00	2 151 508,00	2 151 508,00
6227	Frais d'actes et de contentieux	47 500,00	45 000,00	45 000,00
6228	Divers	311 470,00	414 050,00	414 050,00
6231	Annonces et insertions	53 700,00	141 601,00	141 601,00
6232	Fêtes et cérémonies	1 300,00	600,00	600,00
6233	Foires et expositions	71 000,00	71 030,00	71 030,00
6236	Catalogues et imprimés	171 150,00	160 870,00	160 870,00
6237	Publications	96 000,00	90 000,00	90 000,00
6238	Divers	118 400,00	88 800,00	88 800,00
6241	Transports de biens	18 780,00	17 280,00	17 280,00
6247	Transports collectifs	258 340,00	290 590,00	290 590,00
6251	Voyages et déplacements	1 740,00	1 540,00	1 540,00
6255	Frais de déménagement	10 000,00	10 000,00	10 000,00
6256	Missions	118 600,00	120 500,00	120 500,00
6257	Réceptions	44 300,00	40 600,00	40 600,00
6261	Frais d'affranchissement	165 050,00	147 550,00	147 550,00
6262	Frais de télécommunications	18 000,00	18 750,00	18 750,00
627	Services bancaires et assimilés	10 860,00	12 232,00	12 232,00
6281	Concours divers (cotisations)	361 435,00	326 915,00	326 915,00
6282	Frais de gardiennage (églises, forêts, .	121 750,00	104 600,00	104 600,00
6283	Frais de nettoyage des locaux	946 300,00	984 600,00	984 600,00
6284	Redevances pour services rendus	0,00	500,00	500,00
62872	Remb. frais au budget annexe	456 156,00	2 501 714,00	2 501 714,00
62875	Remb. frais aux communes membres du GFP	1 534 080,00	1 534 630,00	1 534 630,00
62878	Remb. frais à d'autres organismes	32 750,00	22 250,00	22 250,00
6288	Autres services extérieurs	186 000,00	228 830,00	228 830,00
63512	Taxes foncières	130 000,00	284 000,00	284 000,00
6355	Taxes et impôts sur les véhicules	10 400,00	5 900,00	5 900,00
637	Autres impôts, taxes (autres organismes)	2 310,00	4 710,00	4 710,00
012	Charges de personnel, frais assimilés	55 732 815,00	56 672 156,00	56 672 156,00
6216	Personnel affecté par GFP de rattachemen	821 765,00	2 128 844,00	2 128 844,00
6217	Personnel affecté par la commune membre	655 350,00	501 050,00	501 050,00

CA VALENCE ROMANS AGGLO - BUDGET PRINCIPAL - BP - 2022

Chap / art (1)	Libellé (1)	Pour mémoire budget précédent (2)	Propositions nouvelles (3)	Vote (4)
6218	Autre personnel extérieur	183 200,00	707 912,00	707 912,00
6331	Versement mobilité	407 301,00	423 985,00	423 985,00
6332	Cotisations versées au F.N.A.L.	156 658,00	171 196,00	171 196,00
6336	Cotisations CNFPT et CDGFPT	299 990,00	312 532,00	312 532,00
6338	Autres impôts, taxes sur rémunérations	264 751,00	544 511,00	544 511,00
64111	Rémunération principale titulaires	23 779 193,00	22 707 429,00	22 707 429,00
64112	NBI, SFT, indemnité résidence	677 269,00	609 997,00	609 997,00
64114	Personnel titulaire Indemnité inflat°	0,00	349 811,00	349 811,00
64118	Autres indemnités titulaires	4 819 323,00	4 655 736,00	4 655 736,00
64131	Rémunérations non tit.	7 115 794,00	7 922 565,00	7 922 565,00
64134	Personnel non tit. - Indemnité inflat°	0,00	171 262,00	171 262,00
64138	Autres indemnités non tit.	1 653 440,00	1 747 918,00	1 747 918,00
6417	Rémunérations des apprentis	40 500,00	0,00	0,00
64171	Apprentis - rémunérations	0,00	155 413,00	155 413,00
64172	Apprentis indemnité inflation	0,00	2 100,00	2 100,00
6451	Cotisations à l'U.R.S.S.A.F.	5 847 850,00	5 390 280,00	5 390 280,00
6453	Cotisations aux caisses de retraites	7 723 650,00	7 079 971,00	7 079 971,00
6454	Cotisations aux A.S.S.E.D.I.C.	322 659,00	398 516,00	398 516,00
6455	Cotisations pour assurance du personnel	100 000,00	65 000,00	65 000,00
6458	Cotis. aux autres organismes sociaux	96 172,00	9 429,00	9 429,00
64731	Allocations chômage versées directement	41 627,00	23 197,00	23 197,00
6475	Médecine du travail, pharmacie	131 196,00	170 500,00	170 500,00
6478	Autres charges sociales diverses	345 127,00	223 002,00	223 002,00
6488	Autres charges	250 000,00	200 000,00	200 000,00
014	Atténuations de produits	38 070 000,00	37 690 000,00	37 690 000,00
7391178	Autres restitut° dégrèvt contrib. direct	380 000,00	50 000,00	50 000,00
739118	Autres reversements de fiscalité	600 000,00	700 000,00	700 000,00
739211	Attributions de compensation	24 000 000,00	23 840 000,00	23 840 000,00
739212	Dotation de solidarité communautaire	7 000 000,00	7 000 000,00	7 000 000,00
739221	FNGIR	5 900 000,00	5 900 000,00	5 900 000,00
739223	Fonds péréquation ress. com. et intercom	100 000,00	100 000,00	100 000,00
7398	Reverst., restitut° et prélèvt divers	60 000,00	70 000,00	70 000,00
7489	Reverst, restitut° sur autres attribut°	30 000,00	30 000,00	30 000,00
65	Autres charges de gestion courante	9 517 220,00	9 893 352,00	9 893 352,00
6531	Indemnités	620 000,00	620 000,00	620 000,00
6532	Frais de mission	3 000,00	3 000,00	3 000,00
6533	Cotisations de retraite	40 000,00	40 000,00	40 000,00
6534	Cotis. de sécurité sociale - part patron	137 000,00	137 000,00	137 000,00
6535	Formation	10 000,00	11 500,00	11 500,00
6542	Créances éteintes	50 000,00	50 000,00	50 000,00
65548	Autres contributions	350 000,00	340 000,00	340 000,00
6558	Autres contributions obligatoires	203 100,00	453 600,00	453 600,00
657341	Subv. fonct. Communes du GFP	0,00	60 000,00	60 000,00
657363	Subv. fonct. Établ. à caractère adminis	1 520 000,00	1 520 000,00	1 520 000,00
65737	Autres établissements publics locaux	1 466 000,00	1 379 000,00	1 379 000,00
65738	Subv. fonct. Autres organismes publics	231 800,00	231 100,00	231 100,00
6574	Subv. fonct. Associat°, personnes privée	4 886 300,00	5 048 142,00	5 048 142,00
65888	Autres	20,00	10,00	10,00
656	Frais fonctionnement des groupes d'élus	0,00	0,00	0,00
TOTAL = DEPENSES DE GESTION DES SERVICES (a) = (011 + 012 + 014 + 65 + 656)		126 423 769,00	133 175 240,00	133 175 240,00
66	Charges financières (b)	1 005 000,00	1 050 000,00	1 050 000,00
66111	Intérêts réglés à l'échéance	1 005 000,00	1 050 000,00	1 050 000,00
67	Charges exceptionnelles (c)	1 450 850,00	1 721 697,00	1 721 697,00
6712	Amendes fiscales et pénales	450,00	450,00	450,00
673	Titres annulés (sur exercices antérieurs	90 000,00	115 747,00	115 747,00
67443	Subv. aux fermiers et concessionnaires	1 360 000,00	1 405 500,00	1 405 500,00
6745	Subv. aux personnes de droit privé	0,00	200 000,00	200 000,00
678	Autres charges exceptionnelles	400,00	0,00	0,00
68	Dotations provisions semi-budgétaires (d) (6)	32 201,00	32 000,00	32 000,00
6817	Dot. prov. dépréc. actifs circulants	32 201,00	32 000,00	32 000,00
022	Dépenses imprévues (e)	100 000,00	100 000,00	100 000,00
TOTAL DES DEPENSES REELLES = a + b + c + d + e		129 011 820,00	136 078 937,00	136 078 937,00
023	Virement à la section d'investissement	8 288 774,00	5 752 476,00	5 752 476,00
042	Opérat° ordre transfert entre sections (7) (8) (9)	14 073 740,00	12 909 100,00	12 909 100,00
6811	Dot. amort. et prov. Immos incorporelles	13 973 740,00	12 909 100,00	12 909 100,00
6862	Dot. amort. charges financ. à répartir	100 000,00	0,00	0,00
TOTAL DES PRELEVEMENTS AU PROFIT DE LA SECTION D'INVESTISSEMENT		22 362 514,00	18 661 576,00	18 661 576,00

CA VALENCE ROMANS AGGLO - BUDGET PRINCIPAL - BP - 2022

Chap / art (1)	Libellé (1)	Pour mémoire budget précédent (2)	Propositions nouvelles (3)	Vote (4)
043	Opérat° ordre intérieur de la section (10)	0,00	0,00	0,00
TOTAL DES DEPENSES D'ORDRE		22 362 514,00	18 661 576,00	18 661 576,00
TOTAL DES DEPENSES DE FONCTIONNEMENT DE L'EXERCICE (= Total des opérations réelles et d'ordre)		151 374 334,00	154 740 513,00	154 740 513,00

+

RESTES A REALISER N-1 (11)			0,00
-----------------------------------	--	--	-------------

+

D 002 RESULTAT REPORTE OU ANTICIPE (11)			0,00
--	--	--	-------------

=

TOTAL DES DEPENSES DE FONCTIONNEMENT CUMULEES			154 740 513,00
--	--	--	-----------------------

Détail du calcul des ICNE au compte 66112 (5)

Montant des ICNE de l'exercice	0,00
Montant des ICNE de l'exercice N-1	0,00
= Différence ICNE N – ICNE N-1	0,00

(1) Détailler les chapitres budgétaires par article conformément au plan de comptes appliqué par la commune ou l'établissement.

(2) Cf. Modalités de vote I-B.

(3) Hors restes à réaliser.

(4) Le vote de l'organe délibérant porte uniquement sur les propositions nouvelles.

(5) Si le mandatement des ICNE de l'exercice est inférieur au montant de l'exercice N-1, le montant du compte 66112 sera négatif.

(6) Si la commune ou l'établissement applique le régime des provisions semi-budgétaires.

(7) Cf. définitions du chapitre des opérations d'ordre, *DF 042 = RI 040*.

(8) Aucune prévision budgétaire ne doit figurer aux articles 675 et 676 (cf. chapitre 024 « produit des cessions d'immobilisation »).

(9) Le compte 6815 peut figurer dans le détail du chapitre 042 si la commune ou l'établissement applique le régime des provisions budgétaires.

(10) Chapitre destiné à retracer les opérations particulières telles que les opérations de stocks ou liées à la tenue d'un inventaire permanent simplifié.

(11) Inscrite en cas de reprise des résultats de l'exercice précédent (après vote du compte administratif ou si reprise anticipée des résultats).

III – VOTE DU BUDGET				III
SECTION DE FONCTIONNEMENT – DETAIL DES RECETTES				A2
Chap / art(1)	Libellé (1)	Pour mémoire budget précédent (2)	Propositions nouvelles (3)	Vote (4)
013	Atténuations de charges	207 400,00	215 000,00	215 000,00
6419	Remboursements rémunérations personnel	146 400,00	140 000,00	140 000,00
6479	Remboursst sur autres charges sociales	61 000,00	75 000,00	75 000,00
70	Produits services, domaine et ventes div	9 142 818,00	7 996 663,00	7 996 663,00
70312	Redevances funéraires	32 000,00	38 000,00	38 000,00
70388	Autres redevances et recettes diverses	0,00	2 000,00	2 000,00
7062	Redevances services à caractère culturel	485 700,00	510 550,00	510 550,00
70631	Redevances services à caractère sportif	541 000,00	290 500,00	290 500,00
7066	Redevances services à caractère social	2 600 921,00	2 831 500,00	2 831 500,00
70688	Autres prestations de services	60 220,00	86 485,00	86 485,00
7083	Locations diverses (autres qu'immeubles)	411 500,00	250 420,00	250 420,00
70841	Mise à dispo personnel B.A. , régies	2 444 251,00	2 238 888,00	2 238 888,00
70845	Mise à dispo personnel communes du GFP	381 389,00	547 923,00	547 923,00
70846	Mise à dispo personnel GFP rattachement	15 000,00	0,00	0,00
70848	Mise à dispo personnel autres organismes	1 787 100,00	143 000,00	143 000,00
70872	Remb. frais B.A. et régies municipales	0,00	655 574,00	655 574,00
70873	Remb. frais par les C.C.A.S.	0,00	900,00	900,00
70875	Remb. frais par les communes du GFP	95 574,00	156 040,00	156 040,00
70876	Remb. frais par le GFP de rattachement	0,00	4 500,00	4 500,00
70878	Remb. frais par d'autres redevables	287 663,00	240 383,00	240 383,00
7088	Produits activités annexes (abonnements)	500,00	0,00	0,00
73	Impôts et taxes	102 825 000,00	100 223 000,00	100 223 000,00
73111	Impôts directs locaux	74 700 000,00	41 000 000,00	41 000 000,00
73112	Cotisation sur la VAE	19 530 000,00	19 300 000,00	19 300 000,00
73113	Taxe sur les Surfaces Commerciales	3 000 000,00	3 150 000,00	3 150 000,00
73114	Imposition Forf. sur Entrep. Réseau	1 435 000,00	1 650 000,00	1 650 000,00
73211	Attribution de compensation	3 500 000,00	3 353 000,00	3 353 000,00
7362	Taxes de séjour	660 000,00	770 000,00	770 000,00
7382	Fraction de TVA	0,00	31 000 000,00	31 000 000,00
74	Dotations et participations	34 410 923,00	39 691 990,00	39 691 990,00
74124	Dotation d'intercommunalité	4 600 000,00	4 850 000,00	4 850 000,00
74126	Dot. compensat° groupements de communes	15 250 000,00	15 000 000,00	15 000 000,00
74718	Autres participations Etat	207 700,00	267 467,00	267 467,00
7472	Participat° Régions	752 641,00	732 064,00	732 064,00
7473	Participat° Départements	137 100,00	120 400,00	120 400,00
74741	Participat° Communes du GFP	15 000,00	15 000,00	15 000,00
74748	Participat° Autres communes	150 000,00	110 000,00	110 000,00
74758	Participat° Autres groupements	0,00	40 000,00	40 000,00
7477	Participat° Budget communautaire et FS	18 100,00	12 600,00	12 600,00
7478	Participat° Autres organismes	12 285 382,00	10 777 459,00	10 777 459,00
748313	Dotat° de compensation de la TP	300 000,00	300 000,00	300 000,00
74832	Attribution du fonds départemental TP	267 000,00	267 000,00	267 000,00
74833	Etat - Compensation CET (CVAE et CFE)	400 000,00	6 800 000,00	6 800 000,00
74834	Etat - Compens. exonérat° taxes foncière	28 000,00	400 000,00	400 000,00
75	Autres produits de gestion courante	961 843,00	789 510,00	789 510,00
752	Revenus des immeubles	471 683,00	505 000,00	505 000,00
7562	Régies dotées de la personnalité morale	0,00	100 000,00	100 000,00
757	Redevances versées par fermiers, conces.	33 590,00	34 000,00	34 000,00
7588	Autres produits div. de gestion courante	456 570,00	150 510,00	150 510,00
TOTAL = RECETTES DE GESTION DES SERVICES		147 547 984,00	148 916 163,00	148 916 163,00
(a) = 70 + 73 + 74 + 75 + 013				
76	Produits financiers (b)	0,00	0,00	0,00
77	Produits exceptionnels (c)	165 000,00	81 000,00	81 000,00
7718	Autres produits except. opérat° gestion	3 000,00	0,00	0,00
7788	Produits exceptionnels divers	162 000,00	81 000,00	81 000,00
78	Reprises provisions semi-budgétaires (d) (5)	0,00	0,00	0,00
TOTAL DES RECETTES REELLES		147 712 984,00	148 997 163,00	148 997 163,00
= a+b+c+d				
042	Opérat° ordre transfert entre sections (6) (7) (8)	3 661 350,00	5 743 350,00	5 743 350,00
7768	Neutral. amort. subv. équip. versées	0,00	3 100 000,00	3 100 000,00
777	Quote-part subv invest transf cpte résul	3 661 350,00	2 643 350,00	2 643 350,00
043	Opérat° ordre intérieur de la section (9)	0,00	0,00	0,00
TOTAL DES RECETTES D'ORDRE		3 661 350,00	5 743 350,00	5 743 350,00

Chap / art(1)	Libellé (1)	Pour mémoire budget précédent (2)	Propositions nouvelles (3)	Vote (4)
	TOTAL DES RECETTES DE FONCTIONNEMENT DE L'EXERCICE (= Total des opérations réelles et d'ordre)	151 374 334,00	154 740 513,00	154 740 513,00

+

RESTES A REALISER N-1 (10)	0,00
-----------------------------------	-------------

+

R 002 RESULTAT REPORTE OU ANTICIPE (10)	0,00
--	-------------

=

TOTAL DES RECETTES DE FONCTIONNEMENT CUMULEES	154 740 513,00
--	-----------------------

Détail du calcul des ICNE au compte 7622

Montant des ICNE de l'exercice	0,00
Montant des ICNE de l'exercice N-1	0,00
= Différence ICNE N – ICNE N-1	0,00

(1) Détailler les chapitres budgétaires par article conformément au plan de comptes appliqué par la commune ou l'établissement.

(2) Cf. Modalités de vote I-B.

(3) Hors restes à réaliser.

(4) Le vote de l'assemblée porte uniquement sur les propositions nouvelles.

(5) Si la commune ou l'établissement applique le régime des provisions semi-budgétaires.

(6) Cf. définitions du chapitre des opérations d'ordre, *RF 042 = DI 040*.

(7) Aucune prévision budgétaire ne doit figurer aux articles 775 et 776 (cf. chapitre 024 « produit des cessions d'immobilisation »).

(8) Le compte 7815 peut figurer dans le détail du chapitre 042 si la commune ou l'établissement applique le régime des provisions budgétaires.

(9) Chapitre destiné à retracer les opérations particulières telles que les opérations de stocks ou liées à la tenue d'un inventaire permanent simplifié.

(10) Inscrire en cas de reprise des résultats de l'exercice précédent (après vote du compte administratif ou si reprise anticipée des résultats).

III – VOTE DU BUDGET				III
SECTION D'INVESTISSEMENT – DETAIL DES DEPENSES				B1
Chap / art (1)	Libellé (1)	Pour mémoire budget précédent (2)	Propositions nouvelles (3)	Vote (4)
010	Stocks	0,00	0,00	0,00
20	Immobilisations incorporelles (sauf opérations et 204)	1 533 020,00	1 686 900,00	1 686 900,00
2031	Frais d'études	1 375 020,00	1 625 900,00	1 625 900,00
2033	Frais d'insertion	20 000,00	20 000,00	20 000,00
2051	Concessions, droits similaires	138 000,00	41 000,00	41 000,00
204	Subventions d'équipement versées (hors opérations)	10 877 324,00	10 502 631,00	10 502 631,00
204113	Subv. Etat : Projet infrastructure	145 079,00	105 833,00	105 833,00
204133	Subv. Dpt : Projet infrastructure	0,00	100 000,00	100 000,00
2041412	Subv.Cne GFP : Bâtiments, installations	3 365 076,00	2 506 813,00	2 506 813,00
2041413	Subv.Cne GFP : Projet infrastructure	1 463 000,00	1 405 000,00	1 405 000,00
2041511	GFP rat : Bien mobilier, matériel	278 089,00	0,00	0,00
2041512	GFP rat : Bâtiments, installations	600 000,00	480 035,00	480 035,00
2041631	ADM : Bien mobilier, matériel	0,00	228 600,00	228 600,00
2041642	IC : Bâtiments, installations	426 000,00	426 000,00	426 000,00
204172	Autres EPL : Bâtiments, installations	1 536 000,00	1 550 000,00	1 550 000,00
20421	Privé : Bien mobilier, matériel	0,00	5 000,00	5 000,00
20422	Privé : Bâtiments, installations	3 064 080,00	3 695 350,00	3 695 350,00
21	Immobilisations corporelles (hors opérations)	16 177 337,00	16 192 137,00	16 192 137,00
2111	Terrains nus	10 000,00	1 120 000,00	1 120 000,00
2112	Terrains de voirie	0,00	15 000,00	15 000,00
2118	Autres terrains	0,00	5 000,00	5 000,00
2121	Plantations d'arbres et d'arbustes	0,00	20 000,00	20 000,00
2128	Autres agencements et aménagements	220 000,00	110 000,00	110 000,00
21318	Autres bâtiments publics	0,00	200 000,00	200 000,00
2135	Installations générales, agencements	2 677 908,00	1 117 400,00	1 117 400,00
2145	Construct° sol autrui - Installat° géné.	0,00	5 000,00	5 000,00
2151	Réseaux de voirie	81 054,00	10 000,00	10 000,00
2152	Installations de voirie	3 476 998,00	4 255 500,00	4 255 500,00
21534	Réseaux d'électrification	10 000,00	23 000,00	23 000,00
21538	Autres réseaux	3 185 450,00	3 696 500,00	3 696 500,00
21568	Autres matériels, outillages incendie	19 200,00	0,00	0,00
21571	Matériel roulant	5 000,00	0,00	0,00
2158	Autres inst.,matériel,outil. techniques	380 500,00	537 500,00	537 500,00
2161	Oeuvres et objets d'art	0,00	40 500,00	40 500,00
2162	Fonds anciens des bibliothèques et musée	12 000,00	12 000,00	12 000,00
21715	Terrains bâtis (mise à dispo)	2 500,00	0,00	0,00
21721	Plantat° arbres, arbustes (mise à dispo)	60 000,00	6 700,00	6 700,00
21728	Autres agencements (mise à dispo)	188 000,00	48 000,00	48 000,00
21735	Installations générales (mise à dispo)	2 594 000,00	1 810 040,00	1 810 040,00
21751	Réseaux de voirie (mise à dispo)	140 000,00	250 000,00	250 000,00
217534	Réseaux d'électrification (mise à dispo)	30 000,00	0,00	0,00
217538	Autres réseaux (mise à dispo)	320 000,00	340 000,00	340 000,00
21758	Autres installat°, matériel (mise à disp)	47 500,00	183 200,00	183 200,00
2181	Installat° générales, agencements	250 000,00	235 200,00	235 200,00
2182	Matériel de transport	496 000,00	760 945,00	760 945,00
2183	Matériel de bureau et informatique	157 167,00	582 522,00	582 522,00
2184	Mobilier	1 023 950,00	330 480,00	330 480,00
2188	Autres immobilisations corporelles	790 110,00	477 650,00	477 650,00
22	Immobilisations reçues en affectation (hors opérations)	0,00	0,00	0,00
23	Immobilisations en cours (hors opérations)	25 062 283,00	12 582 446,00	12 582 446,00
2312	Agencements et aménagements de terrains	527 000,00	178 000,00	178 000,00
2313	Constructions	18 051 284,00	5 317 999,00	5 317 999,00
2314	Constructions sur sol d'autrui	171 898,00	14 651,00	14 651,00
2315	Installat°, matériel et outillage techni	3 680 000,00	2 943 948,00	2 943 948,00
2317	Immo. corporelles reçues mise à dispo.	2 612 101,00	4 107 848,00	4 107 848,00
238	Avances versées commandes immo. incorp.	20 000,00	20 000,00	20 000,00
Total des dépenses d'équipement		53 649 964,00	40 964 114,00	40 964 114,00
10	Dotations, fonds divers et réserves	0,00	0,00	0,00
13	Subventions d'investissement	0,00	0,00	0,00
16	Emprunts et dettes assimilées	4 190 000,00	4 825 000,00	4 825 000,00
1641	Emprunts en euros	4 185 000,00	4 800 000,00	4 800 000,00
165	Dépôts et cautionnements reçus	5 000,00	25 000,00	25 000,00
18	Compte de liaison : affectat° (BA,régie)	0,00	0,00	0,00
26	Participat° et créances rattachées	0,00	250 000,00	250 000,00
261	Titres de participation	0,00	250 000,00	250 000,00
27	Autres immobilisations financières	40 000,00	28 000,00	28 000,00

CA VALENCE ROMANS AGGLO - BUDGET PRINCIPAL - BP - 2022

Chap / art (1)	Libellé (1)	Pour mémoire budget précédent (2)	Propositions nouvelles (3)	Vote (4)
275	Dépôts et cautionnements versés	20 000,00	8 000,00	8 000,00
27638	Créance Autres établissements publics	20 000,00	20 000,00	20 000,00
020	Dépenses imprévues	0,00	0,00	0,00
Total des dépenses financières		4 230 000,00	5 103 000,00	5 103 000,00
45811182	Operation P+R Avenue de Romans (6)	0,00	0,00	0,00
45811183	Entrées Charretières 2020 (6)	100 000,00	0,00	0,00
45811184	Halte Fluviale (6)	100 000,00	75 000,00	75 000,00
45811185	Entrées Charretières 2021 (6)	0,00	10 338,00	10 338,00
45811187	Entrées Charretières 2022 (6)	0,00	100 000,00	100 000,00
45811886	CSE VRH (6)	0,00	0,00	0,00
Total des dépenses d'opérations pour compte de tiers		200 000,00	185 338,00	185 338,00
TOTAL DEPENSES REELLES		58 079 964,00	46 252 452,00	46 252 452,00
040	Opérat° ordre transfert entre sections (7)	3 661 350,00	5 743 350,00	5 743 350,00
	Reprises sur autofinancement antérieur (8)	3 661 350,00	5 743 350,00	5 743 350,00
13911	Etat et établissements nationaux	1 200 000,00	766 000,00	766 000,00
13912	Sub. transf cpte résult. Régions	1 000 000,00	478 000,00	478 000,00
13913	Sub. transf cpte résult. Départements	320 000,00	332 000,00	332 000,00
139146	Attrib. de compensation d'investissement	1 100 000,00	1 017 500,00	1 017 500,00
139151	Sub. transf cpte résult. GFP de rattach.	20 000,00	19 000,00	19 000,00
13916	Sub. transf cpte résult. Autres EPL	4 100,00	4 100,00	4 100,00
13917	Sub. transf cpte résult. Budget communaut	250,00	250,00	250,00
13918	Autres subventions d'équipement	17 000,00	26 500,00	26 500,00
198	Neutral. amort. subv. équip. versées	0,00	3 100 000,00	3 100 000,00
	Charges transférées (9)	0,00	0,00	0,00
041	Opérations patrimoniales (10)	2 400 000,00	20 000,00	20 000,00
21538	Autres réseaux	20 000,00	20 000,00	20 000,00
2313	Constructions	2 380 000,00	0,00	0,00
TOTAL DEPENSES D'ORDRE		6 061 350,00	5 763 350,00	5 763 350,00
TOTAL DES DEPENSES D'INVESTISSEMENT DE L'EXERCICE (= Total des dépenses réelles et d'ordre)		64 141 314,00	52 015 802,00	52 015 802,00

+

RESTES A REALISER N-1 (11)	0,00
-----------------------------------	-------------

+

D 001 SOLDE D'EXECUTION NEGATIF REPORTE OU ANTICIPE (11)	0,00
---	-------------

=

TOTAL DES DEPENSES D'INVESTISSEMENT CUMULEES	52 015 802,00
---	----------------------

(1) Détailler les chapitres budgétaires par article conformément au plan de comptes appliqué par la commune ou l'établissement.

(2) Cf. Modalités de vote, I-B.

(3) Hors restes à réaliser.

(4) Le vote de l'organe délibérant porte uniquement sur les propositions nouvelles.

(5) Voir état III B 3 pour le détail des opérations d'équipement.

(6) Voir annexe IV A 9 pour le détail des opérations pour compte de tiers.

(7) Cf. définitions du chapitre des opérations d'ordre, *DI 040 = RF 042*.

(8) Les comptes 15, 29, 39, 49 et 59 peuvent figurer dans le détail du chapitre 040 si la commune ou l'établissement applique le régime des provisions budgétaires.

(9) Aucune prévision budgétaire ne doit figurer à l'article 192 (cf. chapitre 024 « produit des cessions d'immobilisation »).

(10) Cf. définitions du chapitre des opérations d'ordre, *DI 041 = RI 041*.

(11) Inscrire en cas de reprise des résultats de l'exercice précédent (après vote du compte administratif ou si reprise anticipée des résultats).

III – VOTE DU BUDGET				III
SECTION D'INVESTISSEMENT – DETAIL DES RECETTES				B2
Chap / art (1)	Libellé (1)	Pour mémoire budget précédent (2)	Propositions nouvelles (3)	Vote (4)
010	Stocks	0,00	0,00	0,00
13	Subventions d'investissement (hors 138)	12 020 157,00	7 740 988,00	7 740 988,00
1311	Subv. transf. Etat et établ. Nationaux	66 000,00	92 000,00	92 000,00
1312	Subv. transf. Régions	398 757,00	1 119 400,00	1 119 400,00
13146	Attrib. de compensation d'investissement	4 082 600,00	4 078 000,00	4 078 000,00
1316	Subv. transf. Autres E.P.L.	630 000,00	0,00	0,00
1317	Subv. transf. Budget communautaire, FS	20 000,00	0,00	0,00
1318	Autres subventions d'équipement transf.	202 800,00	29 200,00	29 200,00
1321	Subv. non transf. Etat, établ. nationaux	1 641 000,00	853 922,00	853 922,00
1322	Subv. non transf. Régions	2 174 000,00	542 905,00	542 905,00
1323	Subv. non transf. Départements	620 700,00	0,00	0,00
13241	Subv. non transf. Communes du GFP	200 000,00	10 000,00	10 000,00
1328	Autres subventions d'équip. non transf.	734 300,00	826 413,00	826 413,00
1347	Dot. de soutien à l'investissement local	1 250 000,00	189 148,00	189 148,00
16	Emprunts et dettes assimilées (hors 165)	17 553 643,00	20 640 900,00	20 640 900,00
1641	Emprunts en euros	17 553 643,00	20 640 900,00	20 640 900,00
20	Immobilisations incorporelles (sauf 204)	0,00	0,00	0,00
204	Subventions d'équipement versées	0,00	0,00	0,00
21	Immobilisations corporelles	0,00	0,00	0,00
22	Immobilisations reçues en affectation	0,00	0,00	0,00
23	Immobilisations en cours	0,00	0,00	0,00
Total des recettes d'équipement		29 573 800,00	28 381 888,00	28 381 888,00
10	Dotations, fonds divers et réserves	9 000 000,00	4 600 000,00	4 600 000,00
10222	FCTVA	9 000 000,00	4 600 000,00	4 600 000,00
138	Autres subvent° invest. non transf.	0,00	0,00	0,00
165	Dépôts et cautionnements recus	5 000,00	17 000,00	17 000,00
18	Compte de liaison : affectat° (BA,régie)	0,00	0,00	0,00
26	Participat° et créances rattachées	0,00	0,00	0,00
27	Autres immobilisations financières	0,00	0,00	0,00
024	Produits des cessions d'immobilisations	600 000,00	150 000,00	150 000,00
Total des recettes financières		9 605 000,00	4 767 000,00	4 767 000,00
45821182	Operation P+R Avenue de Romans (5)	0,00	0,00	0,00
45821183	Entrées Charretières 2020 (5)	100 000,00	0,00	0,00
45821184	Halte Fluviale (5)	100 000,00	75 000,00	75 000,00
45821185	Entrées Charretières 2021 (5)	0,00	10 338,00	10 338,00
45821187	Entrées Charretières 2022 (5)	0,00	100 000,00	100 000,00
45821886	CSE VRH (5)	0,00	0,00	0,00
Total des recettes d'opérations pour compte de tiers		200 000,00	185 338,00	185 338,00
TOTAL RECETTES REELLES		39 378 800,00	33 334 226,00	33 334 226,00
021	Virement de la sect° de fonctionnement	8 288 774,00	5 752 476,00	5 752 476,00
040	Opérat° ordre transfert entre sections (6) (7) (8)	14 073 740,00	12 909 100,00	12 909 100,00
2802	Frais liés à la réalisation des document	900,00	850,00	850,00
28031	Frais d'études	0,00	7 000,00	7 000,00
28032	Frais de recherche et de développement	1 500,00	0,00	0,00
2804111	Subv. Etat : Bien mobilier, matériel	2 000,00	2 000,00	2 000,00
2804113	Subv. Etat : Projet infrastructure	51 000,00	18 400,00	18 400,00
2804132	Subv. Dpt : Bâtiments, installations	62 000,00	62 000,00	62 000,00
2804133	Subv. Dpt : Projet infrastructure	33 000,00	32 500,00	32 500,00
28041411	Subv.Cne GFP : Bien mobilier, matériel	79 000,00	37 900,00	37 900,00
28041412	Subv.Cne GFP : Bâtiments, installations	732 000,00	868 000,00	868 000,00
28041413	Subv.Cne GFP : Projet infrastructure	13 500,00	13 500,00	13 500,00
28041511	GFP rat : Bien mobilier, matériel	320 600,00	273 000,00	273 000,00
28041512	GFP rat : Bâtiments, installations	2 500,00	2 500,00	2 500,00
28041582	GFP : Bâtiments, installations	11 000,00	11 000,00	11 000,00
28041631	ADM : Bien mobilier, matériel	12 500,00	12 500,00	12 500,00
28041642	IC : Bâtiments, installations	160 000,00	102 000,00	102 000,00
2804171	Autres EPL : Bien mobilier, matériel	1 600,00	1 600,00	1 600,00
2804172	Autres EPL : Bâtiments, installations	255 000,00	306 000,00	306 000,00
2804182	Autres org pub - Bâtiments et installat°	101 000,00	101 000,00	101 000,00
2804183	Autres org pub-Proj infrastruct int nat.	4 500,00	4 000,00	4 000,00
280422	Privé : Bâtiments, installations	1 530 000,00	1 284 000,00	1 284 000,00

CA VALENCE ROMANS AGGLO - BUDGET PRINCIPAL - BP - 2022

Chap / art (1)	Libellé (1)	Pour mémoire budget précédent (2)	Propositions nouvelles (3)	Vote (4)
2804412	Sub nat org pub - Bâtiments, installat°	1 200,00	1 200,00	1 200,00
2804422	Sub nat privé - Bâtiments et installat°	6 700,00	7 000,00	7 000,00
28051	Concessions et droits similaires	30 000,00	19 000,00	19 000,00
28121	Plantations d'arbres et d'arbustes	28 000,00	30 000,00	30 000,00
28128	Autres aménagements de terrains	162 000,00	155 000,00	155 000,00
281318	Autres bâtiments publics	1 660 000,00	1 040 000,00	1 040 000,00
28132	Immeubles de rapport	3 500,00	3 200,00	3 200,00
28135	Installations générales, agencements, ..	485 000,00	478 500,00	478 500,00
28138	Autres constructions	100 000,00	97 000,00	97 000,00
28145	Construct° sol autrui - Installat° généré.	75 000,00	72 800,00	72 800,00
28148	Construct° sol autrui - Autres construct	505 000,00	501 000,00	501 000,00
28151	Réseaux de voirie	2 000,00	1 900,00	1 900,00
28152	Installations de voirie	1 100 000,00	1 123 000,00	1 123 000,00
281531	Réseaux d'adduction d'eau	1 000,00	750,00	750,00
281532	Réseaux d'assainissement	18 000,00	18 500,00	18 500,00
281533	Réseaux câblés	400,00	350,00	350,00
281534	Réseaux d'électrification	225 000,00	226 000,00	226 000,00
281538	Autres réseaux	30 000,00	22 000,00	22 000,00
281561	Matériel roulant	1 400,00	1 300,00	1 300,00
281568	Autres matériels, outillages incendie	46 000,00	466 000,00	466 000,00
281571	Matériel roulant	7 500,00	29 650,00	29 650,00
281578	Autre matériel et outillage de voirie	1 500,00	1 350,00	1 350,00
28158	Autres installat°, matériel et outillage	1 211 300,00	786 000,00	786 000,00
281721	Plantat° arbres, arbustes (m. à dispo)	5 000,00	8 000,00	8 000,00
281728	Autres agencements (m. à dispo)	480 000,00	260 000,00	260 000,00
281731	Bâtiments publics (m. à dispo)	17 000,00	17 000,00	17 000,00
281735	Installations générales (m. à dispo)	610 000,00	611 000,00	611 000,00
281738	Autres constructions (m. à dispo)	860 000,00	853 000,00	853 000,00
281748	Sol autrui - Autres construct° (m. à dispo)	0,00	37 000,00	37 000,00
281751	Réseaux de voirie (m. à dispo)	40,00	50,00	50,00
281752	Installations de voirie (m. à dispo)	825 000,00	824 000,00	824 000,00
2817534	Réseaux d'électrification (m. à dispo)	330 000,00	329 000,00	329 000,00
2817538	Autres réseaux (m. à dispo)	160 000,00	159 000,00	159 000,00
281758	Autres installat°, matériel (m. à dispo)	127 150,00	121 650,00	121 650,00
281782	Matériel de transport (m. à dispo)	3 000,00	3 000,00	3 000,00
281783	Matériel bureau et info. (m. à dispo)	62 000,00	71 000,00	71 000,00
281784	Mobilier (m. à dispo)	50 000,00	48 000,00	48 000,00
281788	Autres immo. corporelles (m. à dispo)	51 000,00	51 000,00	51 000,00
28181	Installations générales, aménagt divers	19 000,00	13 500,00	13 500,00
28182	Matériel de transport	247 000,00	255 000,00	255 000,00
28183	Matériel de bureau et informatique	342 000,00	307 000,00	307 000,00
28184	Mobilier	310 900,00	397 400,00	397 400,00
28188	Autres immo. corporelles	400 550,00	322 250,00	322 250,00
4817	Pénalités de renégociation de la dette	100 000,00	0,00	0,00
TOTAL DES PRELEVEMENTS PROVENANT DE LA SECTION DE FONCTIONNEMENT		22 362 514,00	18 661 576,00	18 661 576,00
041	Opérations patrimoniales (9)	2 400 000,00	20 000,00	20 000,00
2031	Frais d'études	2 000 000,00	0,00	0,00
238	Avances versées commandes immo. incorp.	400 000,00	20 000,00	20 000,00
TOTAL RECETTES D'ORDRE		24 762 514,00	18 681 576,00	18 681 576,00
TOTAL DES RECETTES D'INVESTISSEMENT DE L'EXERCICE (= Total des recettes réelles et d'ordre)		64 141 314,00	52 015 802,00	52 015 802,00

+

RESTES A REALISER N-1 (10)	0,00
-----------------------------------	-------------

+

R 001 SOLDE D'EXECUTION POSITIF REPORTE OU ANTICIPE (10)	0,00
---	-------------

=

TOTAL DES RECETTES D'INVESTISSEMENT CUMULEES	52 015 802,00
---	----------------------

(1) Détailler les chapitres budgétaires par article conformément au plan de comptes appliqué par la commune ou l'établissement.

(2) Cf. Modalités de vote, I-B.

(3) Hors restes à réaliser.

- (4) Le vote de l'organe délibérant porte uniquement sur les propositions nouvelles.
- (5) Voir annexe IV-A9 pour le détail des opérations pour compte de tiers.
- (6) Cf. définitions du chapitre des opérations d'ordre, *RI 040 = DF 042*.
- (7) Aucune prévision budgétaire ne doit figurer à l'article 192 (cf. chapitre 024 « produit des cessions d'immobilisations »).
- (8) Les comptes 15, 29, 39, 49 et 59 peuvent figurer dans le détail du chapitre 040 si la commune ou l'établissement applique le régime des provisions budgétaires.
- (9) Cf. définitions du chapitre des opérations d'ordre, *DI 041 = RI 041*.
- (10) Inscrire en cas de reprise des résultats de l'exercice précédent (après vote du compte administratif ou si reprise anticipée des résultats).

III – VOTE DU BUDGET	III
DETAIL DES CHAPITRES D'OPERATION D'EQUIPEMENT	B3

Cet état ne contient pas d'information.

IV – ANNEXES

PRESENTATION CROISEE PAR FONCTION – VUE D'ENSEMBLE (1)

IV
A1

Libellé	01 Opérations non ventilables	0 Services généraux administrat* publiques	1 Sécurité et salubrité publiques	2 Enseignement - Formation	3 Culture	4 Sport et jeunesse	5 Interventions sociales et santé	6 Famille	7 Logement	8 Aménagt et services urbains, environnem	9 Action économique	TOTAL
---------	--	--	--	----------------------------------	--------------	---------------------------	--	--------------	---------------	--	---------------------------	-------

INVESTISSEMENT

DEPENSES

Dépenses réelles	6 205 000	5 296 793	343 500	700 914	2 653 479	2 356 982	1 258 570	3 695 190	4 523 850	10 439 650	8 778 524	46 252 452
- Equipements municipaux (2)		2 260 345	343 500	700 914	2 653 479	1 736 982	1 227 570	3 695 190	28 500	9 713 650	8 101 353	30 461 483
- Equip. non municipaux (c/204) (3)		3 020 448	0	0	0	620 000	30 000	0	4 495 350	726 000	205 833	10 502 631
- Opérations financières	6 205 000											6 205 000
Dépenses d'ordre	5 743 350											5 763 350
Total dépenses de l'exercice	11 948 350	5 296 793	343 500	700 914	2 653 479	2 356 982	1 258 570	3 695 190	4 523 850	10 459 650	8 778 524	52 015 802
RAR N-1 et reports	0	0	0	0	0	0	0	0	0	0	0	0
Total cumulé dépenses d'investissement	11 948 350	5 296 793	343 500	700 914	2 653 479	2 356 982	1 258 570	3 695 190	4 523 850	10 459 650	8 778 524	52 015 802

RECETTES

Total recettes de l'exercice	47 888 476	242 000	0	22 897	787 008	0	269 922	875 561	0	530 000	1 399 938	52 015 802
RAR N-1 et reports	0	0	0	0	0	0	0	0	0	0	0	0
Total cumulé recettes d'investissement	47 888 476	242 000	0	22 897	787 008	0	269 922	875 561	0	530 000	1 399 938	52 015 802

FONCTIONNEMENT

DEPENSES

Total dépenses de l'exercice	43 733 968	41 250 895	469 000	2 423 750	16 582 847	7 298 427	2 987 400	19 805 800	1 496 360	13 289 251	5 402 815	154 740 513
RAR N-1 et reports	0	0	0	0	0	0	0	0	0	0	0	0
Total cumulé dépenses de fonctionnement	43 733 968	41 250 895	469 000	2 423 750	16 582 847	7 298 427	2 987 400	19 805 800	1 496 360	13 289 251	5 402 815	154 740 513

RECETTES

Total recettes de l'exercice	129 193 350	7 300 872	169 000	280 564	1 261 560	679 500	1 270 500	11 114 000	873 913	1 372 540	1 224 714	154 740 513
RAR N-1 et reports	0	0	0	0	0	0	0	0	0	0	0	0
Total cumulé recettes de fonctionnement	129 193 350	7 300 872	169 000	280 564	1 261 560	679 500	1 270 500	11 114 000	873 913	1 372 540	1 224 714	154 740 513

(1) La production de cet état est obligatoire pour les communes de 3 500 habitants et plus, les groupements comprenant au moins une telle commune, leurs établissements et services administratifs hormis les caisses des écoles et les services à activité unique érigés en établissement public ou budget annexe (L. 2312-3, R. 2311-1 et R. 2311-10). Dans les communes de 3 500 habitants et plus, le croisement par fonction est fait à un chiffre (correspondant à la fonction). Dans les communes de 10 000 habitants et plus, le croisement par fonction est fait au niveau le plus détaillé de la nomenclature fonctionnelle (sous-fonction ou rubrique). Les groupements et leurs établissements publics suivent les règles de production et de présentation applicable à la commune membre comptant le plus grand nombre d'habitants (articles L. 5211-36 a1 et R. 5211-14 + L. 5711-1 et R. 5711-2 du CGCT).

(2) Ou biens de la structure intercommunale.

(3) Ou biens ne relevant pas de la structure intercommunale.

IV – ANNEXES

PRESENTATION CROISEE PAR FONCTION – VUE D'ENSEMBLE

IV

A1

Art. (1)	Libellé	01 Opérations non ventilables	0 Services généraux administrat° publiques	1 Sécurité et salubrité publiques	2 Enseignement - Formation	3 Culture	4 Sport et jeunesse	5 Interventions sociales et santé	6 Famille	7 Logement	8 Aménagt et services urbains, environnement	9 Action économique	TOTAL
----------	---------	--	--	--	----------------------------------	--------------	---------------------------	--	--------------	---------------	---	---------------------------	-------

INVESTISSEMENT

DEPENSES

Total dépenses investissement		11 948 350	5 296 793	343 500	700 914	2 653 479	2 356 982	1 258 570	3 695 190	4 523 850	10 459 650	8 778 524	52 015 802
Dépenses réelles		6 205 000	5 296 793	343 500	700 914	2 653 479	2 356 982	1 258 570	3 695 190	4 523 850	10 439 650	8 778 524	46 252 452
010	Stocks	0	0	0	0	0	0	0	0	0	0	0	0
020	Dépenses imprévues	0	0	0	0	0	0	0	0	0	0	0	0
10	Dotations, fonds divers et réserves	0	0	0	0	0	0	0	0	0	0	0	0
13	Subventions d'investissement	0	0	0	0	0	0	0	0	0	0	0	0
16	Emprunts et dettes assimilées	4 800 000	8 000	0	0	0	0	1 000	0	0	0	16 000	4 825 000
18	Compte de liaison : affectat° (BA,régie)	0	0	0	0	0	0	0	0	0	0	0	0
20	Immobilisations incorporelles	0	490 000	0	24 000	51 000	65 000	0	59 000	5 000	687 900	305 000	1 686 900
204	Subventions d'équipement versées	1 405 000	3 020 448	0	0	0	620 000	30 000	0	4 495 350	726 000	205 833	10 502 631
21	Immobilisations corporelles	0	1 770 345	200 000	545 072	1 220 200	703 770	138 500	826 300	23 500	9 005 750	1 758 700	16 192 137
22	Immobilisations reçues en affectation	0	0	0	0	0	0	0	0	0	0	0	0
23	Immobilisations en cours	0	0	143 500	131 842	1 382 279	968 212	1 089 070	2 809 890	0	20 000	6 037 653	12 582 446
26	Participat° et créances rattachées	0	0	0	0	0	0	0	0	0	0	250 000	250 000
27	Autres immobilisations financières	0	8 000	0	0	0	0	0	0	0	0	20 000	28 000
Opérations d'équipement		0	0	0	0	0	0	0	0	0	0	0	0
Opérations pour compte de tiers		0	0	0	0	0	0	0	0	0	0	185 338	185 338
45811183	Entrées Charretières 2020	0	0	0	0	0	0	0	0	0	0	0	0
45811184	Halte Fluviale	0	0	0	0	0	0	0	0	0	0	75 000	75 000
45811185	Entrées Charretières 2021	0	0	0	0	0	0	0	0	0	0	10 338	10 338
45811187	Entrées Charretières 2022	0	0	0	0	0	0	0	0	0	0	100 000	100 000
Dépenses d'ordre		5 743 350	0	0	0	0	0	0	0	0	20 000	0	5 763 350
040	Opérat° ordre transfert entre sections	5 743 350	0	0	0	0	0	0	0	0	0	0	5 743 350
041	Opérations patrimoniales	0	0	0	0	0	0	0	0	0	20 000	0	20 000

RECETTES

Total recettes investissement		47 888 476	242 000	0	22 897	787 008	0	269 922	875 561	0	530 000	1 399 938	52 015 802
Recettes réelles		29 318 900	150 000	0	22 897	787 008	0	269 922	875 561	0	510 000	1 399 938	33 334 226
010	Stocks	0	0	0	0	0	0	0	0	0	0	0	0

CA VALENCE ROMANS AGGLO - BUDGET PRINCIPAL - BP - 2022

Art. (1)	Libellé	01 Opérations non ventilables	0 Services généraux administrat° publiques	1 Sécurité et salubrité publiques	2 Enseignement - Formation	3 Culture	4 Sport et jeunesse	5 Interventions sociales et santé	6 Famille	7 Logement	8 Aménagt et services urbains, environnem	9 Action économique	TOTAL
024	Produits des cessions d'immobilisations	0	150 000	0	0	0	0	0	0	0	0	0	150 000
10	Dotations, fonds divers et réserves	4 600 000	0	0	0	0	0	0	0	0	0	0	4 600 000
13	Subventions d'investissement	4 078 000	0	0	22 897	787 008	0	268 922	875 561	0	510 000	1 198 600	7 740 988
16	Emprunts et dettes assimilées	20 640 900	0	0	0	0	0	1 000	0	0	0	16 000	20 657 900
18	Compte de liaison : affectat° (BA,régie)	0	0	0	0	0	0	0	0	0	0	0	0
20	Immobilisations incorporelles	0	0	0	0	0	0	0	0	0	0	0	0
204	Subventions d'équipement versées	0	0	0	0	0	0	0	0	0	0	0	0
21	Immobilisations corporelles	0	0	0	0	0	0	0	0	0	0	0	0
22	Immobilisations reçues en affectation	0	0	0	0	0	0	0	0	0	0	0	0
23	Immobilisations en cours	0	0	0	0	0	0	0	0	0	0	0	0
26	Participat° et créances rattachées	0	0	0	0	0	0	0	0	0	0	0	0
27	Autres immobilisations financières	0	0	0	0	0	0	0	0	0	0	0	0
Opérations pour compte de tiers		0	0	0	0	0	0	0	0	0	0	185 338	185 338
45821183	Entrées Charretières 2020	0	0	0	0	0	0	0	0	0	0	0	0
45821184	Halte Fluviale	0	0	0	0	0	0	0	0	0	0	75 000	75 000
45821185	Entrées Charretières 2021	0	0	0	0	0	0	0	0	0	0	10 338	10 338
45821187	Entrées Charretières 2022	0	0	0	0	0	0	0	0	0	0	100 000	100 000
Recettes d'ordre		18 569 576	92 000	0	0	0	0	0	0	0	20 000	0	18 681 576
021	Virement de la sect° de fonctionnement	5 752 476	0	0	0	0	0	0	0	0	0	0	5 752 476
040	Opérat° ordre transfert entre sections	12 817 100	92 000	0	0	0	0	0	0	0	0	0	12 909 100
041	Opérations patrimoniales	0	0	0	0	0	0	0	0	0	20 000	0	20 000

FONCTIONNEMENT

DEPENSES													
Total dépenses de fonctionnement	43 733 968	41 250 895	469 000	2 423 750	16 582 847	7 298 427	2 987 400	19 805 800	1 496 360	13 289 251	5 402 815	154 740 513	
Dépenses réelles	25 072 392	41 250 895	469 000	2 423 750	16 582 847	7 298 427	2 987 400	19 805 800	1 496 360	13 289 251	5 402 815	136 078 937	
011	Charges à caractère général	392	7 991 999	364 000	150 550	2 502 897	3 171 710	877 690	2 840 400	970 760	7 296 319	2 753 015	28 919 732
012	Charges de personnel, frais assimilés	0	18 803 189	0	603 000	10 689 050	2 483 217	1 350 000	16 646 100	0	4 899 600	1 198 000	56 672 156
014	Atténuations de produits	23 890 000	13 000 000	0	0	0	0	30 000	0	0	770 000	0	37 690 000
022	Dépenses imprévues	100 000	0	0	0	0	0	0	0	0	0	0	100 000
65	Autres charges de gestion courante	0	1 355 010	105 000	1 670 200	3 388 400	237 500	729 710	316 800	525 600	1 093 332	471 800	9 893 352
656	Frais fonctionnement des groupes d'élus	0	0	0	0	0	0	0	0	0	0	0	0
66	Charges financières	1 050 000	0	0	0	0	0	0	0	0	0	0	1 050 000

CA VALENCE ROMANS AGGLO - BUDGET PRINCIPAL - BP - 2022

Art. (1)	Libellé	01 Opérations non ventilables	0 Services généraux administrat° publiques	1 Sécurité et salubrité publiques	2 Enseignement - Formation	3 Culture	4 Sport et jeunesse	5 Interventions sociales et santé	6 Famille	7 Logement	8 Aménagt et services urbains, environnem	9 Action économique	TOTAL
67	Charges exceptionnelles	0	100 697	0	0	2 500	1 406 000	0	2 500	0	0	210 000	1 721 697
68	Dot. aux amortissements et provisions	32 000	0	0	0	0	0	0	0	0	0	0	32 000
<i>Dépenses d'ordre</i>		18 661 576	0	0	0	0	0	0	0	0	0	0	18 661 576
023	<i>Virement à la section d'investissement</i>	5 752 476	0	0	0	0	0	0	0	0	0	0	5 752 476
042	<i>Opérat° ordre transfert entre sections</i>	12 909 100	0	0	0	0	0	0	0	0	0	0	12 909 100
043	<i>Opérat° ordre intérieur de la section</i>	0	0	0	0	0	0	0	0	0	0	0	0

RECETTES													
Total recettes de fonctionnement		129 193 350	7 300 872	169 000	280 564	1 261 560	679 500	1 270 500	11 114 000	873 913	1 372 540	1 224 714	154 740 513
Recettes réelles		123 450 000	7 300 872	169 000	280 564	1 261 560	679 500	1 270 500	11 114 000	873 913	1 372 540	1 224 714	148 997 163
013	Atténuations de charges	0	140 000	0	20 000	55 000	0	0	0	0	0	0	215 000
70	Produits des services, du domaine, vente	0	3 255 862	19 000	0	551 475	424 000	62 500	2 704 600	76 000	530 556	372 670	7 996 663
73	Impôts et taxes	96 100 000	3 353 000	0	0	0	0	0	0	0	0	770 000	100 223 000
74	Dotations et participations	27 350 000	25 000	150 000	260 564	542 585	221 500	1 023 000	8 398 400	797 913	841 984	81 044	39 691 990
75	Autres produits de gestion courante	0	447 010	0	0	112 500	34 000	185 000	11 000	0	0	0	789 510
76	Produits financiers	0	0	0	0	0	0	0	0	0	0	0	0
77	Produits exceptionnels	0	80 000	0	0	0	0	0	0	0	0	1 000	81 000
78	Reprise sur amortissements et provisions	0	0	0	0	0	0	0	0	0	0	0	0
<i>Recettes d'ordre</i>		5 743 350	0	0	0	0	0	0	0	0	0	0	5 743 350
042	<i>Opérat° ordre transfert entre sections</i>	5 743 350	0	0	0	0	0	0	0	0	0	0	5 743 350
043	<i>Opérat° ordre intérieur de la section</i>	0	0	0	0	0	0	0	0	0	0	0	0

(1) Pour le croisement par nature, le détail est fait selon le niveau de vote choisi par l'assemblée délibérante (chapitre, article ou article spécialisé).

IV – ANNEXES	IV
ELEMENTS DU BILAN PRESENTATION CROISEE PAR FONCTION – DETAIL FONCTIONNEMENT	A1.1

FONCTION 0 – Services généraux des administrations publiques locales

(1)	Libellé	01 Opérations non ventilables	02 Administration générale	03 Justice	04 Coopérat° décentralisée, act° européen.	05 Plan de relance (crise sanitaire)	Total
DEPENSES (2)		43 733 968,00	41 250 895,00	0,00	0,00	0,00	84 984 863,00
Dépenses de l'exercice		43 733 968,00	41 250 895,00	0,00	0,00	0,00	84 984 863,00
011	Charges à caractère général	392,00	7 991 999,00	0,00	0,00	0,00	7 992 391,00
012	Charges de personnel, frais assimilés	0,00	18 803 189,00	0,00	0,00	0,00	18 803 189,00
014	Atténuations de produits	23 890 000,00	13 000 000,00	0,00	0,00	0,00	36 890 000,00
022	Dépenses imprévues	100 000,00	0,00	0,00	0,00	0,00	100 000,00
023	Virement à la section d'investissement	5 752 476,00	0,00	0,00	0,00	0,00	5 752 476,00
042	Opérat° ordre transfert entre sections	12 909 100,00	0,00	0,00	0,00	0,00	12 909 100,00
043	Opérat° ordre intérieur de la section	0,00	0,00	0,00	0,00	0,00	0,00
65	Autres charges de gestion courante	0,00	1 355 010,00	0,00	0,00	0,00	1 355 010,00
656	Frais fonctionnement des groupes d'élus	0,00	0,00	0,00	0,00	0,00	0,00
66	Charges financières	1 050 000,00	0,00	0,00	0,00	0,00	1 050 000,00
67	Charges exceptionnelles	0,00	100 697,00	0,00	0,00	0,00	100 697,00
68	Dot. aux amortissements et provisions	32 000,00	0,00	0,00	0,00	0,00	32 000,00
Restes à réaliser – reports		0,00	0,00	0,00	0,00	0,00	0,00
RECETTES (2)		129 193 350,00	7 300 872,00	0,00	0,00	0,00	136 494 222,00
Recettes de l'exercice		129 193 350,00	7 300 872,00	0,00	0,00	0,00	136 494 222,00
013	Atténuations de charges	0,00	140 000,00	0,00	0,00	0,00	140 000,00
042	Opérat° ordre transfert entre sections	5 743 350,00	0,00	0,00	0,00	0,00	5 743 350,00
043	Opérat° ordre intérieur de la section	0,00	0,00	0,00	0,00	0,00	0,00
70	Produits des services, du domaine, vente	0,00	3 255 862,00	0,00	0,00	0,00	3 255 862,00
73	Impôts et taxes	96 100 000,00	3 353 000,00	0,00	0,00	0,00	99 453 000,00
74	Dotations et participations	27 350 000,00	25 000,00	0,00	0,00	0,00	27 375 000,00
75	Autres produits de gestion courante	0,00	447 010,00	0,00	0,00	0,00	447 010,00
76	Produits financiers	0,00	0,00	0,00	0,00	0,00	0,00
77	Produits exceptionnels	0,00	80 000,00	0,00	0,00	0,00	80 000,00
78	Reprise sur amortissements et provisions	0,00	0,00	0,00	0,00	0,00	0,00
Restes à réaliser – reports		0,00	0,00	0,00	0,00	0,00	0,00
SOLDE (2)		85 459 382,00	-33 950 023,00	0,00	0,00	0,00	51 509 359,00

CA VALENCE ROMANS AGGLO - BUDGET PRINCIPAL - BP - 2022

(1)	Libellé	Sous-fonction 02						Sous-fonction 04	
		020 Administrat° générale collectivité	021 Assemblée locale	022 Administration générale de l'état	023 Information, communication, publicité	024 Fêtes et cérémonies	025 Aides aux assoc. (non classées ailleurs)	026 Cimetières et pompes funèbres	041 Subvention globale
DEPENSES (2)		41 250 895,00	0,00	0,00	0,00	0,00	0,00	0,00	0,00
Dépenses de l'exercice		41 250 895,00	0,00	0,00	0,00	0,00	0,00	0,00	0,00
011	Charges à caractère général	7 991 999,00	0,00	0,00	0,00	0,00	0,00	0,00	0,00
012	Charges de personnel, frais assimilés	18 803 189,00	0,00	0,00	0,00	0,00	0,00	0,00	0,00
014	Atténuations de produits	13 000 000,00	0,00	0,00	0,00	0,00	0,00	0,00	0,00
022	Dépenses imprévues	0,00	0,00	0,00	0,00	0,00	0,00	0,00	0,00
023	Virement à la section d'investissement	0,00	0,00	0,00	0,00	0,00	0,00	0,00	0,00
042	Opérat° ordre transfert entre sections	0,00	0,00	0,00	0,00	0,00	0,00	0,00	0,00
043	Opérat° ordre intérieur de la section	0,00	0,00	0,00	0,00	0,00	0,00	0,00	0,00
65	Autres charges de gestion courante	1 355 010,00	0,00	0,00	0,00	0,00	0,00	0,00	0,00
656	Frais fonctionnement des groupes d'élus	0,00	0,00	0,00	0,00	0,00	0,00	0,00	0,00
66	Charges financières	0,00	0,00	0,00	0,00	0,00	0,00	0,00	0,00
67	Charges exceptionnelles	100 697,00	0,00	0,00	0,00	0,00	0,00	0,00	0,00
68	Dot. aux amortissements et provisions	0,00	0,00	0,00	0,00	0,00	0,00	0,00	0,00
Restes à réaliser – reports		0,00	0,00	0,00	0,00	0,00	0,00	0,00	0,00
RECETTES (2)		7 262 872,00	0,00	0,00	0,00	0,00	0,00	38 000,00	0,00
Recettes de l'exercice		7 262 872,00	0,00	0,00	0,00	0,00	0,00	38 000,00	0,00
013	Atténuations de charges	140 000,00	0,00	0,00	0,00	0,00	0,00	0,00	0,00
042	Opérat° ordre transfert entre sections	0,00	0,00	0,00	0,00	0,00	0,00	0,00	0,00
043	Opérat° ordre intérieur de la section	0,00	0,00	0,00	0,00	0,00	0,00	0,00	0,00
70	Produits des services, du domaine, vente	3 217 862,00	0,00	0,00	0,00	0,00	0,00	38 000,00	0,00
73	Impôts et taxes	3 353 000,00	0,00	0,00	0,00	0,00	0,00	0,00	0,00
74	Dotations et participations	25 000,00	0,00	0,00	0,00	0,00	0,00	0,00	0,00
75	Autres produits de gestion courante	447 010,00	0,00	0,00	0,00	0,00	0,00	0,00	0,00
76	Produits financiers	0,00	0,00	0,00	0,00	0,00	0,00	0,00	0,00
77	Produits exceptionnels	80 000,00	0,00	0,00	0,00	0,00	0,00	0,00	0,00
78	Reprise sur amortissements et provisions	0,00	0,00	0,00	0,00	0,00	0,00	0,00	0,00
Restes à réaliser – reports		0,00	0,00	0,00	0,00	0,00	0,00	0,00	0,00
SOLDE (2)		-33 988 023,00	0,00	0,00	0,00	0,00	0,00	38 000,00	0,00

CA VALENCE ROMANS AGGLO - BUDGET PRINCIPAL - BP - 2022

(1) Pour le croisement par nature, le détail est fait selon le niveau de vote choisi par l'assemblée délibérante (chapitre, article ou article spécialisé).

(2) Le solde correspond à la différence entre les recettes et les dépenses. Les dépenses et les recettes correspondent à la somme des dépenses et des recettes de l'exercice ainsi que des restes à réaliser et des reports (lignes budgétaires 001 et 002). Les lignes reports 001 et 002 apparaissent à la colonne 01-Non ventilables.

IV – ANNEXES	IV
ELEMENTS DU BILAN PRESENTATION CROISEE PAR FONCTION – DETAIL FONCTIONNEMENT	A1.1

FONCTION 1 – Sécurité et salubrité publiques

(1)	Libellé	11 Sécurité intérieure	12 Hygiène et salubrité publique	13 Plan de relance (crise sanitaire)	Total
DEPENSES (2)		0,00	469 000,00	0,00	469 000,00
Dépenses de l'exercice		0,00	469 000,00	0,00	469 000,00
011	Charges à caractère général	0,00	364 000,00	0,00	364 000,00
012	Charges de personnel, frais assimilés	0,00	0,00	0,00	0,00
014	Atténuations de produits	0,00	0,00	0,00	0,00
022	Dépenses imprévues	0,00	0,00	0,00	0,00
023	Virement à la section d'investissement	0,00	0,00	0,00	0,00
042	Opérat° ordre transfert entre sections	0,00	0,00	0,00	0,00
043	Opérat° ordre intérieur de la section	0,00	0,00	0,00	0,00
65	Autres charges de gestion courante	0,00	105 000,00	0,00	105 000,00
656	Frais fonctionnement des groupes d'élus	0,00	0,00	0,00	0,00
66	Charges financières	0,00	0,00	0,00	0,00
67	Charges exceptionnelles	0,00	0,00	0,00	0,00
68	Dot. aux amortissements et provisions	0,00	0,00	0,00	0,00
Restes à réaliser – reports		0,00	0,00	0,00	0,00
RECETTES (2)		0,00	169 000,00	0,00	169 000,00
Recettes de l'exercice		0,00	169 000,00	0,00	169 000,00
013	Atténuations de charges	0,00	0,00	0,00	0,00
042	Opérat° ordre transfert entre sections	0,00	0,00	0,00	0,00
043	Opérat° ordre intérieur de la section	0,00	0,00	0,00	0,00
70	Produits des services, du domaine, vente	0,00	19 000,00	0,00	19 000,00
73	Impôts et taxes	0,00	0,00	0,00	0,00
74	Dotations et participations	0,00	150 000,00	0,00	150 000,00
75	Autres produits de gestion courante	0,00	0,00	0,00	0,00
76	Produits financiers	0,00	0,00	0,00	0,00
77	Produits exceptionnels	0,00	0,00	0,00	0,00
78	Reprise sur amortissements et provisions	0,00	0,00	0,00	0,00
Restes à réaliser – reports		0,00	0,00	0,00	0,00
SOLDE (2)		0,00	-300 000,00	0,00	-300 000,00

(1)	Libellé	Sous-fonction 11				
		110 Services communs	111 Police nationale	112 Police municipale	113 Pompiers, incendies et secours	114 Autres services de protection civile
DEPENSES (2)		0,00	0,00	0,00	0,00	0,00

CA VALENCE ROMANS AGGLO - BUDGET PRINCIPAL - BP - 2022

(1)	Libellé	Sous-fonction 11				
		110 Services communs	111 Police nationale	112 Police municipale	113 Pompiers, incendies et secours	114 Autres services de protection civile
	Dépenses de l'exercice	0,00	0,00	0,00	0,00	0,00
011	Charges à caractère général	0,00	0,00	0,00	0,00	0,00
012	Charges de personnel, frais assimilés	0,00	0,00	0,00	0,00	0,00
014	Atténuations de produits	0,00	0,00	0,00	0,00	0,00
022	Dépenses imprévues	0,00	0,00	0,00	0,00	0,00
023	Virement à la section d'investissement	0,00	0,00	0,00	0,00	0,00
042	Opérat° ordre transfert entre sections	0,00	0,00	0,00	0,00	0,00
043	Opérat° ordre intérieur de la section	0,00	0,00	0,00	0,00	0,00
65	Autres charges de gestion courante	0,00	0,00	0,00	0,00	0,00
656	Frais fonctionnement des groupes d'élus	0,00	0,00	0,00	0,00	0,00
66	Charges financières	0,00	0,00	0,00	0,00	0,00
67	Charges exceptionnelles	0,00	0,00	0,00	0,00	0,00
68	Dot. aux amortissements et provisions	0,00	0,00	0,00	0,00	0,00
	Restes à réaliser – reports	0,00	0,00	0,00	0,00	0,00
	RECETTES (2)	0,00	0,00	0,00	0,00	0,00
	Recettes de l'exercice	0,00	0,00	0,00	0,00	0,00
013	Atténuations de charges	0,00	0,00	0,00	0,00	0,00
042	Opérat° ordre transfert entre sections	0,00	0,00	0,00	0,00	0,00
043	Opérat° ordre intérieur de la section	0,00	0,00	0,00	0,00	0,00
70	Produits des services, du domaine, vente	0,00	0,00	0,00	0,00	0,00
73	Impôts et taxes	0,00	0,00	0,00	0,00	0,00
74	Dotations et participations	0,00	0,00	0,00	0,00	0,00
75	Autres produits de gestion courante	0,00	0,00	0,00	0,00	0,00
76	Produits financiers	0,00	0,00	0,00	0,00	0,00
77	Produits exceptionnels	0,00	0,00	0,00	0,00	0,00
78	Reprise sur amortissements et provisions	0,00	0,00	0,00	0,00	0,00
	Restes à réaliser – reports	0,00	0,00	0,00	0,00	0,00
	SOLDE (2)	0,00	0,00	0,00	0,00	0,00

(1) Pour le croisement par nature, le détail est fait selon le niveau de vote choisi par l'assemblée délibérante (chapitre, article ou article spécialisé).

(2) Le solde correspond à la différence entre les recettes et les dépenses. Les dépenses et les recettes correspondent à la somme des dépenses et des recettes de l'exercice ainsi que des restes à réaliser et des reports (lignes budgétaires 001 et 002). Les lignes reports 001 et 002 apparaissent à la colonne 01-Non ventilables.

IV – ANNEXES	IV
ELEMENTS DU BILAN PRESENTATION CROISEE PAR FONCTION – DETAIL FONCTIONNEMENT	A1.1

FONCTION 2 – Enseignement - Formation

(1)	Libellé	20 Services communs	21 Enseignement du premier degré	22 Enseignement du deuxième degré	23 Enseignement supérieur	24 Formation continue	25 Services annexes de l'enseignement	26 Plan de relance (crise sanitaire)	Total
	DEPENSES (2)	0,00	264 250,00	0,00	1 676 500,00	0,00	483 000,00	0,00	2 423 750,00
	Dépenses de l'exercice	0,00	264 250,00	0,00	1 676 500,00	0,00	483 000,00	0,00	2 423 750,00
011	Charges à caractère général	0,00	144 250,00	0,00	6 300,00	0,00	0,00	0,00	150 550,00
012	Charges de personnel, frais assimilés	0,00	120 000,00	0,00	0,00	0,00	483 000,00	0,00	603 000,00
014	Atténuations de produits	0,00	0,00	0,00	0,00	0,00	0,00	0,00	0,00
022	Dépenses imprévues	0,00	0,00	0,00	0,00	0,00	0,00	0,00	0,00
023	Virement à la section d'investissement	0,00	0,00	0,00	0,00	0,00	0,00	0,00	0,00
042	Opérat° ordre transfert entre sections	0,00	0,00	0,00	0,00	0,00	0,00	0,00	0,00
043	Opérat° ordre intérieur de la section	0,00	0,00	0,00	0,00	0,00	0,00	0,00	0,00
65	Autres charges de gestion courante	0,00	0,00	0,00	1 670 200,00	0,00	0,00	0,00	1 670 200,00
656	Frais fonctionnement des groupes d'élus	0,00	0,00	0,00	0,00	0,00	0,00	0,00	0,00
66	Charges financières	0,00	0,00	0,00	0,00	0,00	0,00	0,00	0,00
67	Charges exceptionnelles	0,00	0,00	0,00	0,00	0,00	0,00	0,00	0,00
68	Dot. aux amortissements et provisions	0,00	0,00	0,00	0,00	0,00	0,00	0,00	0,00
	Restes à réaliser – reports	0,00	0,00	0,00	0,00	0,00	0,00	0,00	0,00
	RECETTES (2)	20 000,00	260 564,00	0,00	0,00	0,00	0,00	0,00	280 564,00
	Recettes de l'exercice	20 000,00	260 564,00	0,00	0,00	0,00	0,00	0,00	280 564,00
013	Atténuations de charges	20 000,00	0,00	0,00	0,00	0,00	0,00	0,00	20 000,00
042	Opérat° ordre transfert entre sections	0,00	0,00	0,00	0,00	0,00	0,00	0,00	0,00
043	Opérat° ordre intérieur de la section	0,00	0,00	0,00	0,00	0,00	0,00	0,00	0,00
70	Produits des services, du domaine, vente	0,00	0,00	0,00	0,00	0,00	0,00	0,00	0,00
73	Impôts et taxes	0,00	0,00	0,00	0,00	0,00	0,00	0,00	0,00
74	Dotations et participations	0,00	260 564,00	0,00	0,00	0,00	0,00	0,00	260 564,00
75	Autres produits de gestion courante	0,00	0,00	0,00	0,00	0,00	0,00	0,00	0,00

CA VALENCE ROMANS AGGLO - BUDGET PRINCIPAL - BP - 2022

(1)	Libellé	20 Services communs	21 Enseignement du premier degré	22 Enseignement du deuxième degré	23 Enseignement supérieur	24 Formation continue	25 Services annexes de l'enseignement	26 Plan de relance (crise sanitaire)	Total
76	Produits financiers	0,00	0,00	0,00	0,00	0,00	0,00	0,00	0,00
77	Produits exceptionnels	0,00	0,00	0,00	0,00	0,00	0,00	0,00	0,00
78	Reprise sur amortissements et provisions	0,00	0,00	0,00	0,00	0,00	0,00	0,00	0,00
	Restes à réaliser – reports	0,00	0,00	0,00	0,00	0,00	0,00	0,00	0,00
	SOLDE (2)	20 000,00	-3 686,00	0,00	-1 676 500,00	0,00	-483 000,00	0,00	-2 143 186,00

(1)	Libellé	Sous-fonction 21			Sous-fonction 25				
		211 Ecoles maternelles	212 Ecoles primaires	213 Classes regroupées	251 Hébergement et restauration scolaire	252 Transports scolaires	253 Sport scolaire	254 Médecine scolaire	255 Classes de découverte et autres services
	DEPENSES (2)	0,00	264 250,00	0,00	483 000,00	0,00	0,00	0,00	0,00
	Dépenses de l'exercice	0,00	264 250,00	0,00	483 000,00	0,00	0,00	0,00	0,00
011	Charges à caractère général	0,00	144 250,00	0,00	0,00	0,00	0,00	0,00	0,00
012	Charges de personnel, frais assimilés	0,00	120 000,00	0,00	483 000,00	0,00	0,00	0,00	0,00
014	Atténuations de produits	0,00	0,00	0,00	0,00	0,00	0,00	0,00	0,00
022	Dépenses imprévues	0,00	0,00	0,00	0,00	0,00	0,00	0,00	0,00
023	Virement à la section d'investissement	0,00	0,00	0,00	0,00	0,00	0,00	0,00	0,00
042	Opérat° ordre transfert entre sections	0,00	0,00	0,00	0,00	0,00	0,00	0,00	0,00
043	Opérat° ordre intérieur de la section	0,00	0,00	0,00	0,00	0,00	0,00	0,00	0,00
65	Autres charges de gestion courante	0,00	0,00	0,00	0,00	0,00	0,00	0,00	0,00
656	Frais fonctionnement des groupes d'élus	0,00	0,00	0,00	0,00	0,00	0,00	0,00	0,00
66	Charges financières	0,00	0,00	0,00	0,00	0,00	0,00	0,00	0,00
67	Charges exceptionnelles	0,00	0,00	0,00	0,00	0,00	0,00	0,00	0,00
68	Dot. aux amortissements et provisions	0,00	0,00	0,00	0,00	0,00	0,00	0,00	0,00
	Restes à réaliser – reports	0,00	0,00	0,00	0,00	0,00	0,00	0,00	0,00
	RECETTES (2)	0,00	260 564,00	0,00	0,00	0,00	0,00	0,00	0,00
	Recettes de l'exercice	0,00	260 564,00	0,00	0,00	0,00	0,00	0,00	0,00
013	Atténuations de charges	0,00	0,00	0,00	0,00	0,00	0,00	0,00	0,00
042	Opérat° ordre transfert entre sections	0,00	0,00	0,00	0,00	0,00	0,00	0,00	0,00
043	Opérat° ordre intérieur de la section	0,00	0,00	0,00	0,00	0,00	0,00	0,00	0,00
70	Produits des services, du domaine, vente	0,00	0,00	0,00	0,00	0,00	0,00	0,00	0,00
73	Impôts et taxes	0,00	0,00	0,00	0,00	0,00	0,00	0,00	0,00
74	Dotations et participations	0,00	260 564,00	0,00	0,00	0,00	0,00	0,00	0,00
75	Autres produits de gestion courante	0,00	0,00	0,00	0,00	0,00	0,00	0,00	0,00
76	Produits financiers	0,00	0,00	0,00	0,00	0,00	0,00	0,00	0,00
77	Produits exceptionnels	0,00	0,00	0,00	0,00	0,00	0,00	0,00	0,00
78	Reprise sur amortissements et provisions	0,00	0,00	0,00	0,00	0,00	0,00	0,00	0,00
	Restes à réaliser – reports	0,00	0,00	0,00	0,00	0,00	0,00	0,00	0,00
	SOLDE (2)	0,00	-3 686,00	0,00	-483 000,00	0,00	0,00	0,00	0,00

(1) Pour le croisement par nature, le détail est fait selon le niveau de vote choisi par l'assemblée délibérante (chapitre, article ou article spécialisé).

CA VALENCE ROMANS AGGLO - BUDGET PRINCIPAL - BP - 2022

(2) Le solde correspond à la différence entre les recettes et les dépenses. Les dépenses et les recettes correspondent à la somme des dépenses et des recettes de l'exercice ainsi que des restes à réaliser et des reports (lignes budgétaires 001 et 002). Les lignes reports 001 et 002 apparaissent à la colonne 01-Non ventilables.

IV – ANNEXES	IV
ELEMENTS DU BILAN PRESENTATION CROISEE PAR FONCTION – DETAIL FONCTIONNEMENT	A1.1

FONCTION 3 – Culture

(1)	Libellé	30 Services communs	31 Expression artistique	32 Conservation et diffusion des patrimoine	33 Action culturelle	34 Plan de relance (crise sanitaire)	Total
DEPENSES (2)		432 800,00	7 902 600,00	8 099 447,00	148 000,00	0,00	16 582 847,00
Dépenses de l'exercice		432 800,00	7 902 600,00	8 099 447,00	148 000,00	0,00	16 582 847,00
011	Charges à caractère général	126 900,00	461 600,00	1 914 397,00	0,00	0,00	2 502 897,00
012	Charges de personnel, frais assimilés	170 500,00	4 773 500,00	5 745 050,00	0,00	0,00	10 689 050,00
014	Atténuations de produits	0,00	0,00	0,00	0,00	0,00	0,00
022	Dépenses imprévues	0,00	0,00	0,00	0,00	0,00	0,00
023	Virement à la section d'investissement	0,00	0,00	0,00	0,00	0,00	0,00
042	Opérat° ordre transfert entre sections	0,00	0,00	0,00	0,00	0,00	0,00
043	Opérat° ordre intérieur de la section	0,00	0,00	0,00	0,00	0,00	0,00
65	Autres charges de gestion courante	135 400,00	2 665 000,00	440 000,00	148 000,00	0,00	3 388 400,00
656	Frais fonctionnement des groupes d'élus	0,00	0,00	0,00	0,00	0,00	0,00
66	Charges financières	0,00	0,00	0,00	0,00	0,00	0,00
67	Charges exceptionnelles	0,00	2 500,00	0,00	0,00	0,00	2 500,00
68	Dot. aux amortissements et provisions	0,00	0,00	0,00	0,00	0,00	0,00
Restes à réaliser – reports		0,00	0,00	0,00	0,00	0,00	0,00
RECETTES (2)		100 000,00	785 500,00	328 560,00	47 500,00	0,00	1 261 560,00
Recettes de l'exercice		100 000,00	785 500,00	328 560,00	47 500,00	0,00	1 261 560,00
013	Atténuations de charges	0,00	55 000,00	0,00	0,00	0,00	55 000,00
042	Opérat° ordre transfert entre sections	0,00	0,00	0,00	0,00	0,00	0,00
043	Opérat° ordre intérieur de la section	0,00	0,00	0,00	0,00	0,00	0,00
70	Produits des services, du domaine, vente	0,00	371 000,00	180 475,00	0,00	0,00	551 475,00
73	Impôts et taxes	0,00	0,00	0,00	0,00	0,00	0,00
74	Dotations et participations	0,00	347 000,00	148 085,00	47 500,00	0,00	542 585,00
75	Autres produits de gestion courante	100 000,00	12 500,00	0,00	0,00	0,00	112 500,00
76	Produits financiers	0,00	0,00	0,00	0,00	0,00	0,00
77	Produits exceptionnels	0,00	0,00	0,00	0,00	0,00	0,00
78	Reprise sur amortissements et provisions	0,00	0,00	0,00	0,00	0,00	0,00
Restes à réaliser – reports		0,00	0,00	0,00	0,00	0,00	0,00
SOLDE (2)		-332 800,00	-7 117 100,00	-7 770 887,00	-100 500,00	0,00	-15 321 287,00

CA VALENCE ROMANS AGGLO - BUDGET PRINCIPAL - BP - 2022

(1)	Libellé	Sous-fonction 31				Sous-fonction 32			
		311 Expression musicale, lyrique et choré.	312 Arts plastiques, activités artistiques	313 Théâtres	314 Cinémas et autres salles de spectacles	321 Bibliothèques et médiathèques	322 Musées	323 Archives	324 Entretien du patrimoine culturel
DEPENSES (2)		5 396 600,00	0,00	2 202 000,00	304 000,00	6 701 562,00	1 023 600,00	35 635,00	338 650,00
Dépenses de l'exercice		5 396 600,00	0,00	2 202 000,00	304 000,00	6 701 562,00	1 023 600,00	35 635,00	338 650,00
011	Charges à caractère général	393 600,00	0,00	64 000,00	4 000,00	1 563 062,00	247 100,00	35 585,00	68 650,00
012	Charges de personnel, frais assimilés	4 715 500,00	0,00	58 000,00	0,00	5 138 500,00	336 500,00	50,00	270 000,00
014	Atténuations de produits	0,00	0,00	0,00	0,00	0,00	0,00	0,00	0,00
022	Dépenses imprévues	0,00	0,00	0,00	0,00	0,00	0,00	0,00	0,00
023	Virement à la section d'investissement	0,00	0,00	0,00	0,00	0,00	0,00	0,00	0,00
042	Opérat° ordre transfert entre sections	0,00	0,00	0,00	0,00	0,00	0,00	0,00	0,00
043	Opérat° ordre intérieur de la section	0,00	0,00	0,00	0,00	0,00	0,00	0,00	0,00
65	Autres charges de gestion courante	285 000,00	0,00	2 080 000,00	300 000,00	0,00	440 000,00	0,00	0,00
656	Frais fonctionnement des groupes d'élus	0,00	0,00	0,00	0,00	0,00	0,00	0,00	0,00
66	Charges financières	0,00	0,00	0,00	0,00	0,00	0,00	0,00	0,00
67	Charges exceptionnelles	2 500,00	0,00	0,00	0,00	0,00	0,00	0,00	0,00
68	Dot. aux amortissements et provisions	0,00	0,00	0,00	0,00	0,00	0,00	0,00	0,00
Restes à réaliser – reports		0,00	0,00	0,00	0,00	0,00	0,00	0,00	0,00
RECETTES (2)		718 500,00	0,00	67 000,00	0,00	128 520,00	139 000,00	22 040,00	39 000,00
Recettes de l'exercice		718 500,00	0,00	67 000,00	0,00	128 520,00	139 000,00	22 040,00	39 000,00
013	Atténuations de charges	0,00	0,00	55 000,00	0,00	0,00	0,00	0,00	0,00
042	Opérat° ordre transfert entre sections	0,00	0,00	0,00	0,00	0,00	0,00	0,00	0,00
043	Opérat° ordre intérieur de la section	0,00	0,00	0,00	0,00	0,00	0,00	0,00	0,00
70	Produits des services, du domaine, vente	371 000,00	0,00	0,00	0,00	104 435,00	39 000,00	22 040,00	15 000,00
73	Impôts et taxes	0,00	0,00	0,00	0,00	0,00	0,00	0,00	0,00
74	Dotations et participations	347 000,00	0,00	0,00	0,00	24 085,00	100 000,00	0,00	24 000,00
75	Autres produits de gestion courante	500,00	0,00	12 000,00	0,00	0,00	0,00	0,00	0,00
76	Produits financiers	0,00	0,00	0,00	0,00	0,00	0,00	0,00	0,00
77	Produits exceptionnels	0,00	0,00	0,00	0,00	0,00	0,00	0,00	0,00
78	Reprise sur amortissements et provisions	0,00	0,00	0,00	0,00	0,00	0,00	0,00	0,00
Restes à réaliser – reports		0,00	0,00	0,00	0,00	0,00	0,00	0,00	0,00
SOLDE (2)		-4 678 100,00	0,00	-2 135 000,00	-304 000,00	-6 573 042,00	-884 600,00	-13 595,00	-299 650,00

(1) Pour le croisement par nature, le détail est fait selon le niveau de vote choisi par l'assemblée délibérante (chapitre, article ou article spécialisé).

(2) Le solde correspond à la différence entre les recettes et les dépenses. Les dépenses et les recettes correspondent à la somme des dépenses et des recettes de l'exercice ainsi que des restes à réaliser et des reports (lignes budgétaires 001 et 002). Les lignes reports 001 et 002 apparaissent à la colonne 01-Non ventilables.

IV – ANNEXES	IV
ELEMENTS DU BILAN PRESENTATION CROISEE PAR FONCTION – DETAIL FONCTIONNEMENT	A1.1

FONCTION 4 – Sport et jeunesse

(1)	Libellé	40 Services communs	41 Sports	42 Jeunesse	43 Plan de relance (crise sanitaire)	Total
	DEPENSES (2)	173 100,00	5 948 967,00	1 176 360,00	0,00	7 298 427,00
	Dépenses de l'exercice	173 100,00	5 948 967,00	1 176 360,00	0,00	7 298 427,00
011	Charges à caractère général	63 100,00	2 692 750,00	415 860,00	0,00	3 171 710,00
012	Charges de personnel, frais assimilés	110 000,00	1 652 217,00	721 000,00	0,00	2 483 217,00
014	Atténuations de produits	0,00	0,00	0,00	0,00	0,00
022	Dépenses imprévues	0,00	0,00	0,00	0,00	0,00
023	Virement à la section d'investissement	0,00	0,00	0,00	0,00	0,00
042	Opérat° ordre transfert entre sections	0,00	0,00	0,00	0,00	0,00
043	Opérat° ordre intérieur de la section	0,00	0,00	0,00	0,00	0,00
65	Autres charges de gestion courante	0,00	198 000,00	39 500,00	0,00	237 500,00
656	Frais fonctionnement des groupes d'élus	0,00	0,00	0,00	0,00	0,00
66	Charges financières	0,00	0,00	0,00	0,00	0,00
67	Charges exceptionnelles	0,00	1 406 000,00	0,00	0,00	1 406 000,00
68	Dot. aux amortissements et provisions	0,00	0,00	0,00	0,00	0,00
	Restes à réaliser – reports	0,00	0,00	0,00	0,00	0,00
	RECETTES (2)	0,00	324 500,00	355 000,00	0,00	679 500,00
	Recettes de l'exercice	0,00	324 500,00	355 000,00	0,00	679 500,00
013	Atténuations de charges	0,00	0,00	0,00	0,00	0,00
042	Opérat° ordre transfert entre sections	0,00	0,00	0,00	0,00	0,00
043	Opérat° ordre intérieur de la section	0,00	0,00	0,00	0,00	0,00
70	Produits des services, du domaine, vente	0,00	290 500,00	133 500,00	0,00	424 000,00
73	Impôts et taxes	0,00	0,00	0,00	0,00	0,00
74	Dotations et participations	0,00	0,00	221 500,00	0,00	221 500,00
75	Autres produits de gestion courante	0,00	34 000,00	0,00	0,00	34 000,00
76	Produits financiers	0,00	0,00	0,00	0,00	0,00
77	Produits exceptionnels	0,00	0,00	0,00	0,00	0,00
78	Reprise sur amortissements et provisions	0,00	0,00	0,00	0,00	0,00
	Restes à réaliser – reports	0,00	0,00	0,00	0,00	0,00
	SOLDE (2)	-173 100,00	-5 624 467,00	-821 360,00	0,00	-6 618 927,00

CA VALENCE ROMANS AGGLO - BUDGET PRINCIPAL - BP - 2022

(1)	Libellé	Sous-fonction 41					Sous-fonction 42		
		411 Salles de sport, gymnases	412 Stades	413 Piscines	414 Autres équipements sportifs ou de loisir	415 Manifestations sportives	421 Centres de loisirs	422 Autres activités pour les jeunes	423 Colonies de vacances
DEPENSES (2)		0,00	0,00	5 487 617,00	194 350,00	267 000,00	646 180,00	530 180,00	0,00
Dépenses de l'exercice		0,00	0,00	5 487 617,00	194 350,00	267 000,00	646 180,00	530 180,00	0,00
011	Charges à caractère général	0,00	0,00	2 429 400,00	103 350,00	160 000,00	226 680,00	189 180,00	0,00
012	Charges de personnel, frais assimilés	0,00	0,00	1 652 217,00	0,00	0,00	380 000,00	341 000,00	0,00
014	Atténuations de produits	0,00	0,00	0,00	0,00	0,00	0,00	0,00	0,00
022	Dépenses imprévues	0,00	0,00	0,00	0,00	0,00	0,00	0,00	0,00
023	Virement à la section d'investissement	0,00	0,00	0,00	0,00	0,00	0,00	0,00	0,00
042	Opérat° ordre transfert entre sections	0,00	0,00	0,00	0,00	0,00	0,00	0,00	0,00
043	Opérat° ordre intérieur de la section	0,00	0,00	0,00	0,00	0,00	0,00	0,00	0,00
65	Autres charges de gestion courante	0,00	0,00	0,00	91 000,00	107 000,00	39 500,00	0,00	0,00
656	Frais fonctionnement des groupes d'élus	0,00	0,00	0,00	0,00	0,00	0,00	0,00	0,00
66	Charges financières	0,00	0,00	0,00	0,00	0,00	0,00	0,00	0,00
67	Charges exceptionnelles	0,00	0,00	1 406 000,00	0,00	0,00	0,00	0,00	0,00
68	Dot. aux amortissements et provisions	0,00	0,00	0,00	0,00	0,00	0,00	0,00	0,00
Restes à réaliser – reports		0,00	0,00	0,00	0,00	0,00	0,00	0,00	0,00
RECETTES (2)		0,00	0,00	242 500,00	82 000,00	0,00	130 500,00	224 500,00	0,00
Recettes de l'exercice		0,00	0,00	242 500,00	82 000,00	0,00	130 500,00	224 500,00	0,00
013	Atténuations de charges	0,00	0,00	0,00	0,00	0,00	0,00	0,00	0,00
042	Opérat° ordre transfert entre sections	0,00	0,00	0,00	0,00	0,00	0,00	0,00	0,00
043	Opérat° ordre intérieur de la section	0,00	0,00	0,00	0,00	0,00	0,00	0,00	0,00
70	Produits des services, du domaine, vente	0,00	0,00	208 500,00	82 000,00	0,00	84 500,00	49 000,00	0,00
73	Impôts et taxes	0,00	0,00	0,00	0,00	0,00	0,00	0,00	0,00
74	Dotations et participations	0,00	0,00	0,00	0,00	0,00	46 000,00	175 500,00	0,00
75	Autres produits de gestion courante	0,00	0,00	34 000,00	0,00	0,00	0,00	0,00	0,00
76	Produits financiers	0,00	0,00	0,00	0,00	0,00	0,00	0,00	0,00
77	Produits exceptionnels	0,00	0,00	0,00	0,00	0,00	0,00	0,00	0,00
78	Reprise sur amortissements et provisions	0,00	0,00	0,00	0,00	0,00	0,00	0,00	0,00
Restes à réaliser – reports		0,00	0,00	0,00	0,00	0,00	0,00	0,00	0,00
SOLDE (2)		0,00	0,00	-5 245 117,00	-112 350,00	-267 000,00	-515 680,00	-305 680,00	0,00

(1) Pour le croisement par nature, le détail est fait selon le niveau de vote choisi par l'assemblée délibérante (chapitre, article ou article spécialisé).

(2) Le solde correspond à la différence entre les recettes et les dépenses. Les dépenses et les recettes correspondent à la somme des dépenses et des recettes de l'exercice ainsi que des restes à réaliser et des reports (lignes budgétaires 001 et 002). Les lignes reports 001 et 002 apparaissent à la colonne 01-Non ventilables.

IV – ANNEXES	IV
ELEMENTS DU BILAN PRESENTATION CROISEE PAR FONCTION – DETAIL FONCTIONNEMENT	A1.1

FONCTION 5 – Interventions sociales et santé

(1)	Libellé	51 Santé	52 Interventions sociales	53 Plan de relance (crise sanitaire)	Total
DEPENSES (2)		0,00	2 987 400,00	0,00	2 987 400,00
Dépenses de l'exercice		0,00	2 987 400,00	0,00	2 987 400,00
011	Charges à caractère général	0,00	877 690,00	0,00	877 690,00
012	Charges de personnel, frais assimilés	0,00	1 350 000,00	0,00	1 350 000,00
014	Atténuations de produits	0,00	30 000,00	0,00	30 000,00
022	Dépenses imprévues	0,00	0,00	0,00	0,00
023	Virement à la section d'investissement	0,00	0,00	0,00	0,00
042	Opérat° ordre transfert entre sections	0,00	0,00	0,00	0,00
043	Opérat° ordre intérieur de la section	0,00	0,00	0,00	0,00
65	Autres charges de gestion courante	0,00	729 710,00	0,00	729 710,00
656	Frais fonctionnement des groupes d'élus	0,00	0,00	0,00	0,00
66	Charges financières	0,00	0,00	0,00	0,00
67	Charges exceptionnelles	0,00	0,00	0,00	0,00
68	Dot. aux amortissements et provisions	0,00	0,00	0,00	0,00
Restes à réaliser – reports		0,00	0,00	0,00	0,00
RECETTES (2)		0,00	1 270 500,00	0,00	1 270 500,00
Recettes de l'exercice		0,00	1 270 500,00	0,00	1 270 500,00
013	Atténuations de charges	0,00	0,00	0,00	0,00
042	Opérat° ordre transfert entre sections	0,00	0,00	0,00	0,00
043	Opérat° ordre intérieur de la section	0,00	0,00	0,00	0,00
70	Produits des services, du domaine, vente	0,00	62 500,00	0,00	62 500,00
73	Impôts et taxes	0,00	0,00	0,00	0,00
74	Dotations et participations	0,00	1 023 000,00	0,00	1 023 000,00
75	Autres produits de gestion courante	0,00	185 000,00	0,00	185 000,00
76	Produits financiers	0,00	0,00	0,00	0,00
77	Produits exceptionnels	0,00	0,00	0,00	0,00
78	Reprise sur amortissements et provisions	0,00	0,00	0,00	0,00
Restes à réaliser – reports		0,00	0,00	0,00	0,00
SOLDE (2)		0,00	-1 716 900,00	0,00	-1 716 900,00

CA VALENCE ROMANS AGGLO - BUDGET PRINCIPAL - BP - 2022

(1)	Libellé	Sous-fonction 51			Sous-fonction 52				
		510 Services communs	511 Dispensaires, autres établist sanitaires	512 Actions de prévention sanitaire	520 Services communs	521 Services à caractère social handicapés	522 Act° pour l'enfance et l'adolescence	523 Act° pour personnes en difficulté	524 Autres services
DEPENSES (2)		0,00	0,00	0,00	597 700,00	0,00	1 088 870,00	831 360,00	469 470,00
Dépenses de l'exercice		0,00	0,00	0,00	597 700,00	0,00	1 088 870,00	831 360,00	469 470,00
011	Charges à caractère général	0,00	0,00	0,00	28 700,00	0,00	209 520,00	225 000,00	414 470,00
012	Charges de personnel, frais assimilés	0,00	0,00	0,00	569 000,00	0,00	726 000,00	0,00	55 000,00
014	Atténuations de produits	0,00	0,00	0,00	0,00	0,00	0,00	30 000,00	0,00
022	Dépenses imprévues	0,00	0,00	0,00	0,00	0,00	0,00	0,00	0,00
023	Virement à la section d'investissement	0,00	0,00	0,00	0,00	0,00	0,00	0,00	0,00
042	Opérat° ordre transfert entre sections	0,00	0,00	0,00	0,00	0,00	0,00	0,00	0,00
043	Opérat° ordre intérieur de la section	0,00	0,00	0,00	0,00	0,00	0,00	0,00	0,00
65	Autres charges de gestion courante	0,00	0,00	0,00	0,00	0,00	153 350,00	576 360,00	0,00
656	Frais fonctionnement des groupes d'élus	0,00	0,00	0,00	0,00	0,00	0,00	0,00	0,00
66	Charges financières	0,00	0,00	0,00	0,00	0,00	0,00	0,00	0,00
67	Charges exceptionnelles	0,00	0,00	0,00	0,00	0,00	0,00	0,00	0,00
68	Dot. aux amortissements et provisions	0,00	0,00	0,00	0,00	0,00	0,00	0,00	0,00
Restes à réaliser – reports		0,00	0,00	0,00	0,00	0,00	0,00	0,00	0,00
RECETTES (2)		0,00	0,00	0,00	300 000,00	0,00	597 000,00	185 000,00	188 500,00
Recettes de l'exercice		0,00	0,00	0,00	300 000,00	0,00	597 000,00	185 000,00	188 500,00
013	Atténuations de charges	0,00	0,00	0,00	0,00	0,00	0,00	0,00	0,00
042	Opérat° ordre transfert entre sections	0,00	0,00	0,00	0,00	0,00	0,00	0,00	0,00
043	Opérat° ordre intérieur de la section	0,00	0,00	0,00	0,00	0,00	0,00	0,00	0,00
70	Produits des services, du domaine, vente	0,00	0,00	0,00	0,00	0,00	0,00	0,00	62 500,00
73	Impôts et taxes	0,00	0,00	0,00	0,00	0,00	0,00	0,00	0,00
74	Dotations et participations	0,00	0,00	0,00	300 000,00	0,00	597 000,00	0,00	126 000,00
75	Autres produits de gestion courante	0,00	0,00	0,00	0,00	0,00	0,00	185 000,00	0,00
76	Produits financiers	0,00	0,00	0,00	0,00	0,00	0,00	0,00	0,00
77	Produits exceptionnels	0,00	0,00	0,00	0,00	0,00	0,00	0,00	0,00
78	Reprise sur amortissements et provisions	0,00	0,00	0,00	0,00	0,00	0,00	0,00	0,00
Restes à réaliser – reports		0,00	0,00	0,00	0,00	0,00	0,00	0,00	0,00
SOLDE (2)		0,00	0,00	0,00	-297 700,00	0,00	-491 870,00	-646 360,00	-280 970,00

(1) Pour le croisement par nature, le détail est fait selon le niveau de vote choisi par l'assemblée délibérante (chapitre, article ou article spécialisé).

(2) Le solde correspond à la différence entre les recettes et les dépenses. Les dépenses et les recettes correspondent à la somme des dépenses et des recettes de l'exercice ainsi que des restes à réaliser et des reports (lignes budgétaires 001 et 002). Les lignes reports 001 et 002 apparaissent à la colonne 01-Non ventilables.

IV – ANNEXES	IV
ELEMENTS DU BILAN PRESENTATION CROISEE PAR FONCTION – DETAIL FONCTIONNEMENT	A1.1

FONCTION 6 – Famille

(1)	Libellé	60 Services communs	61 Services en faveur des personnes âgées	62 Actions en faveur de la maternité	63 Aides à la famille	64 Crèches et garderies	65 Plan de relance (crise sanitaire)	Total
	DEPENSES (2)	0,00	0,00	0,00	0,00	19 805 800,00	0,00	19 805 800,00
	Dépenses de l'exercice	0,00	0,00	0,00	0,00	19 805 800,00	0,00	19 805 800,00
011	Charges à caractère général	0,00	0,00	0,00	0,00	2 840 400,00	0,00	2 840 400,00
012	Charges de personnel, frais assimilés	0,00	0,00	0,00	0,00	16 646 100,00	0,00	16 646 100,00
014	Atténuations de produits	0,00	0,00	0,00	0,00	0,00	0,00	0,00
022	Dépenses imprévues	0,00	0,00	0,00	0,00	0,00	0,00	0,00
023	Virement à la section d'investissement	0,00	0,00	0,00	0,00	0,00	0,00	0,00
042	Opérat° ordre transfert entre sections	0,00	0,00	0,00	0,00	0,00	0,00	0,00
043	Opérat° ordre intérieur de la section	0,00	0,00	0,00	0,00	0,00	0,00	0,00
65	Autres charges de gestion courante	0,00	0,00	0,00	0,00	316 800,00	0,00	316 800,00
656	Frais fonctionnement des groupes d'élus	0,00	0,00	0,00	0,00	0,00	0,00	0,00
66	Charges financières	0,00	0,00	0,00	0,00	0,00	0,00	0,00
67	Charges exceptionnelles	0,00	0,00	0,00	0,00	2 500,00	0,00	2 500,00
68	Dot. aux amortissements et provisions	0,00	0,00	0,00	0,00	0,00	0,00	0,00
	Restes à réaliser – reports	0,00	0,00	0,00	0,00	0,00	0,00	0,00
	RECETTES (2)	0,00	0,00	0,00	0,00	11 114 000,00	0,00	11 114 000,00
	Recettes de l'exercice	0,00	0,00	0,00	0,00	11 114 000,00	0,00	11 114 000,00
013	Atténuations de charges	0,00	0,00	0,00	0,00	0,00	0,00	0,00
042	Opérat° ordre transfert entre sections	0,00	0,00	0,00	0,00	0,00	0,00	0,00
043	Opérat° ordre intérieur de la section	0,00	0,00	0,00	0,00	0,00	0,00	0,00
70	Produits des services, du domaine, vente	0,00	0,00	0,00	0,00	2 704 600,00	0,00	2 704 600,00
73	Impôts et taxes	0,00	0,00	0,00	0,00	0,00	0,00	0,00
74	Dotations et participations	0,00	0,00	0,00	0,00	8 398 400,00	0,00	8 398 400,00
75	Autres produits de gestion courante	0,00	0,00	0,00	0,00	11 000,00	0,00	11 000,00
76	Produits financiers	0,00	0,00	0,00	0,00	0,00	0,00	0,00
77	Produits exceptionnels	0,00	0,00	0,00	0,00	0,00	0,00	0,00
78	Reprise sur amortissements et provisions	0,00	0,00	0,00	0,00	0,00	0,00	0,00
	Restes à réaliser – reports	0,00	0,00	0,00	0,00	0,00	0,00	0,00
	SOLDE (2)	0,00	0,00	0,00	0,00	-8 691 800,00	0,00	-8 691 800,00

(1) Pour le croisement par nature, le détail est fait selon le niveau de vote choisi par l'assemblée délibérante (chapitre, article ou article spécialisé).

CA VALENCE ROMANS AGGLO - BUDGET PRINCIPAL - BP - 2022

(2) Le solde correspond à la différence entre les recettes et les dépenses. Les dépenses et les recettes correspondent à la somme des dépenses et des recettes de l'exercice ainsi que des restes à réaliser et des reports (lignes budgétaires 001 et 002). Les lignes reports 001 et 002 apparaissent à la colonne 01-Non ventilables.

IV – ANNEXES	IV
ELEMENTS DU BILAN PRESENTATION CROISEE PAR FONCTION – DETAIL FONCTIONNEMENT	A1.1

FONCTION 7 – Logement

(1)	Libellé	70 Services communs	71 Parc privé de la ville	72 Aide au secteur locatif	73 Aides à l'accèsion à la propriété	74 Plan de relance (crise sanitaire)	Total
DEPENSES (2)		1 492 360,00	4 000,00	0,00	0,00	0,00	1 496 360,00
Dépenses de l'exercice		1 492 360,00	4 000,00	0,00	0,00	0,00	1 496 360,00
011	Charges à caractère général	966 760,00	4 000,00	0,00	0,00	0,00	970 760,00
012	Charges de personnel, frais assimilés	0,00	0,00	0,00	0,00	0,00	0,00
014	Atténuations de produits	0,00	0,00	0,00	0,00	0,00	0,00
022	Dépenses imprévues	0,00	0,00	0,00	0,00	0,00	0,00
023	Virement à la section d'investissement	0,00	0,00	0,00	0,00	0,00	0,00
042	Opérat° ordre transfert entre sections	0,00	0,00	0,00	0,00	0,00	0,00
043	Opérat° ordre intérieur de la section	0,00	0,00	0,00	0,00	0,00	0,00
65	Autres charges de gestion courante	525 600,00	0,00	0,00	0,00	0,00	525 600,00
656	Frais fonctionnement des groupes d'élus	0,00	0,00	0,00	0,00	0,00	0,00
66	Charges financières	0,00	0,00	0,00	0,00	0,00	0,00
67	Charges exceptionnelles	0,00	0,00	0,00	0,00	0,00	0,00
68	Dot. aux amortissements et provisions	0,00	0,00	0,00	0,00	0,00	0,00
Restes à réaliser – reports		0,00	0,00	0,00	0,00	0,00	0,00
RECETTES (2)		873 913,00	0,00	0,00	0,00	0,00	873 913,00
Recettes de l'exercice		873 913,00	0,00	0,00	0,00	0,00	873 913,00
013	Atténuations de charges	0,00	0,00	0,00	0,00	0,00	0,00
042	Opérat° ordre transfert entre sections	0,00	0,00	0,00	0,00	0,00	0,00
043	Opérat° ordre intérieur de la section	0,00	0,00	0,00	0,00	0,00	0,00
70	Produits des services, du domaine, vente	76 000,00	0,00	0,00	0,00	0,00	76 000,00
73	Impôts et taxes	0,00	0,00	0,00	0,00	0,00	0,00
74	Dotations et participations	797 913,00	0,00	0,00	0,00	0,00	797 913,00
75	Autres produits de gestion courante	0,00	0,00	0,00	0,00	0,00	0,00
76	Produits financiers	0,00	0,00	0,00	0,00	0,00	0,00
77	Produits exceptionnels	0,00	0,00	0,00	0,00	0,00	0,00
78	Reprise sur amortissements et provisions	0,00	0,00	0,00	0,00	0,00	0,00
Restes à réaliser – reports		0,00	0,00	0,00	0,00	0,00	0,00
SOLDE (2)		-618 447,00	-4 000,00	0,00	0,00	0,00	-622 447,00

(1) Pour le croisement par nature, le détail est fait selon le niveau de vote choisi par l'assemblée délibérante (chapitre, article ou article spécialisé).

(2) Le solde correspond à la différence entre les recettes et les dépenses. Les dépenses et les recettes correspondent à la somme des dépenses et des recettes de l'exercice ainsi que des restes à réaliser et des reports (lignes budgétaires 001 et 002). Les lignes reports 001 et 002 apparaissent à la colonne 01-Non ventilables.

IV – ANNEXES	IV
ELEMENTS DU BILAN PRESENTATION CROISEE PAR FONCTION – DETAIL FONCTIONNEMENT	A1.1

FONCTION 8 – Aménagement et services urbains, environnement

(1)	Libellé	81 Services urbains	82 Aménagement urbain	83 Environnement	84 Plan de relance (crise sanitaire)	Total
DEPENSES (2)		8 063 961,00	1 380 000,00	3 845 290,00	0,00	13 289 251,00
Dépenses de l'exercice		8 063 961,00	1 380 000,00	3 845 290,00	0,00	13 289 251,00
011	Charges à caractère général	6 277 961,00	318 000,00	700 358,00	0,00	7 296 319,00
012	Charges de personnel, frais assimilés	1 336 000,00	1 022 000,00	2 541 600,00	0,00	4 899 600,00
014	Atténuations de produits	0,00	0,00	0,00	0,00	0,00
022	Dépenses imprévues	0,00	0,00	0,00	0,00	0,00
023	Virement à la section d'investissement	0,00	0,00	0,00	0,00	0,00
042	Opérat° ordre transfert entre sections	0,00	0,00	0,00	0,00	0,00
043	Opérat° ordre intérieur de la section	0,00	0,00	0,00	0,00	0,00
65	Autres charges de gestion courante	450 000,00	40 000,00	603 332,00	0,00	1 093 332,00
656	Frais fonctionnement des groupes d'élus	0,00	0,00	0,00	0,00	0,00
66	Charges financières	0,00	0,00	0,00	0,00	0,00
67	Charges exceptionnelles	0,00	0,00	0,00	0,00	0,00
68	Dot. aux amortissements et provisions	0,00	0,00	0,00	0,00	0,00
Restes à réaliser – reports		0,00	0,00	0,00	0,00	0,00
RECETTES (2)		487 375,00	77 931,00	807 234,00	0,00	1 372 540,00
Recettes de l'exercice		487 375,00	77 931,00	807 234,00	0,00	1 372 540,00
013	Atténuations de charges	0,00	0,00	0,00	0,00	0,00
042	Opérat° ordre transfert entre sections	0,00	0,00	0,00	0,00	0,00
043	Opérat° ordre intérieur de la section	0,00	0,00	0,00	0,00	0,00
70	Produits des services, du domaine, vente	487 375,00	43 181,00	0,00	0,00	530 556,00
73	Impôts et taxes	0,00	0,00	0,00	0,00	0,00
74	Dotations et participations	0,00	34 750,00	807 234,00	0,00	841 984,00
75	Autres produits de gestion courante	0,00	0,00	0,00	0,00	0,00
76	Produits financiers	0,00	0,00	0,00	0,00	0,00
77	Produits exceptionnels	0,00	0,00	0,00	0,00	0,00
78	Reprise sur amortissements et provisions	0,00	0,00	0,00	0,00	0,00
Restes à réaliser – reports		0,00	0,00	0,00	0,00	0,00
SOLDE (2)		-7 576 586,00	-1 302 069,00	-3 038 056,00	0,00	-11 916 711,00

(1)	Libellé	Sous-fonction 81						
		810 Services communs	811 Eau et assainissement	812 Collecte et traitement ordures ménagères	813 Propreté urbaine	814 Eclairage public	815 Transports urbains	816 Autres réseaux et services divers
DEPENSES (2)		0,00	1 357 201,00	5 000,00	0,00	6 583 760,00	12 000,00	106 000,00

CA VALENCE ROMANS AGGLO - BUDGET PRINCIPAL - BP - 2022

(1)	Libellé	Sous-fonction 81						
		810 Services communs	811 Eau et assainissement	812 Collecte et traitement ordures ménagères	813 Propreté urbaine	814 Eclairage public	815 Transports urbains	816 Autres réseaux et services divers
	Dépenses de l'exercice	0,00	1 357 201,00	5 000,00	0,00	6 583 760,00	12 000,00	106 000,00
011	Charges à caractère général	0,00	663 201,00	5 000,00	0,00	5 533 760,00	0,00	76 000,00
012	Charges de personnel, frais assimilés	0,00	244 000,00	0,00	0,00	1 050 000,00	12 000,00	30 000,00
014	Atténuations de produits	0,00	0,00	0,00	0,00	0,00	0,00	0,00
022	Dépenses imprévues	0,00	0,00	0,00	0,00	0,00	0,00	0,00
023	Virement à la section d'investissement	0,00	0,00	0,00	0,00	0,00	0,00	0,00
042	Opérat° ordre transfert entre sections	0,00	0,00	0,00	0,00	0,00	0,00	0,00
043	Opérat° ordre intérieur de la section	0,00	0,00	0,00	0,00	0,00	0,00	0,00
65	Autres charges de gestion courante	0,00	450 000,00	0,00	0,00	0,00	0,00	0,00
656	Frais fonctionnement des groupes d'élus	0,00	0,00	0,00	0,00	0,00	0,00	0,00
66	Charges financières	0,00	0,00	0,00	0,00	0,00	0,00	0,00
67	Charges exceptionnelles	0,00	0,00	0,00	0,00	0,00	0,00	0,00
68	Dot. aux amortissements et provisions	0,00	0,00	0,00	0,00	0,00	0,00	0,00
	Restes à réaliser – reports	0,00	0,00	0,00	0,00	0,00	0,00	0,00
	RECETTES (2)	0,00	0,00	0,00	0,00	412 375,00	75 000,00	0,00
	Recettes de l'exercice	0,00	0,00	0,00	0,00	412 375,00	75 000,00	0,00
013	Atténuations de charges	0,00	0,00	0,00	0,00	0,00	0,00	0,00
042	Opérat° ordre transfert entre sections	0,00	0,00	0,00	0,00	0,00	0,00	0,00
043	Opérat° ordre intérieur de la section	0,00	0,00	0,00	0,00	0,00	0,00	0,00
70	Produits des services, du domaine, vente	0,00	0,00	0,00	0,00	412 375,00	75 000,00	0,00
73	Impôts et taxes	0,00	0,00	0,00	0,00	0,00	0,00	0,00
74	Dotations et participations	0,00	0,00	0,00	0,00	0,00	0,00	0,00
75	Autres produits de gestion courante	0,00	0,00	0,00	0,00	0,00	0,00	0,00
76	Produits financiers	0,00	0,00	0,00	0,00	0,00	0,00	0,00
77	Produits exceptionnels	0,00	0,00	0,00	0,00	0,00	0,00	0,00
78	Reprise sur amortissements et provisions	0,00	0,00	0,00	0,00	0,00	0,00	0,00
	Restes à réaliser – reports	0,00	0,00	0,00	0,00	0,00	0,00	0,00
	SOLDE (2)	0,00	-1 357 201,00	-5 000,00	0,00	-6 171 385,00	63 000,00	-106 000,00

CA VALENCE ROMANS AGGLO - BUDGET PRINCIPAL - BP - 2022

(1)	Libellé	Sous-fonction 82					Sous fonction 83			
		820 Services communs	821 Equipements de voirie	822 Voirie communale et routes	823 Espaces verts urbains	824 Autres opérations d'aménagement urbain	830 Services communs	831 Aménagement des eaux	832 Act° spécif. lutte contre la pollution	833 Préservation du milieu naturel
	DEPENSES (2)	1 247 500,00	0,00	0,00	70 000,00	62 500,00	852 858,00	1 765 000,00	1 008 832,00	218 600,00
	Dépenses de l'exercice	1 247 500,00	0,00	0,00	70 000,00	62 500,00	852 858,00	1 765 000,00	1 008 832,00	218 600,00
011	Charges à caractère général	295 500,00	0,00	0,00	0,00	22 500,00	124 258,00	0,00	367 500,00	208 600,00
012	Charges de personnel, frais assimilés	952 000,00	0,00	0,00	70 000,00	0,00	728 600,00	1 765 000,00	48 000,00	0,00
014	Atténuations de produits	0,00	0,00	0,00	0,00	0,00	0,00	0,00	0,00	0,00
022	Dépenses imprévues	0,00	0,00	0,00	0,00	0,00	0,00	0,00	0,00	0,00
023	Virement à la section d'investissement	0,00	0,00	0,00	0,00	0,00	0,00	0,00	0,00	0,00
042	Opérat° ordre transfert entre sections	0,00	0,00	0,00	0,00	0,00	0,00	0,00	0,00	0,00
043	Opérat° ordre intérieur de la section	0,00	0,00	0,00	0,00	0,00	0,00	0,00	0,00	0,00
65	Autres charges de gestion courante	0,00	0,00	0,00	0,00	40 000,00	0,00	0,00	593 332,00	10 000,00
656	Frais fonctionnement des groupes d'élus	0,00	0,00	0,00	0,00	0,00	0,00	0,00	0,00	0,00
66	Charges financières	0,00	0,00	0,00	0,00	0,00	0,00	0,00	0,00	0,00
67	Charges exceptionnelles	0,00	0,00	0,00	0,00	0,00	0,00	0,00	0,00	0,00
68	Dot. aux amortissements et provisions	0,00	0,00	0,00	0,00	0,00	0,00	0,00	0,00	0,00
	Restes à réaliser – reports	0,00	0,00	0,00	0,00	0,00	0,00	0,00	0,00	0,00
	RECETTES (2)	40 000,00	0,00	3 181,00	0,00	34 750,00	3 000,00	0,00	696 852,00	107 382,00
	Recettes de l'exercice	40 000,00	0,00	3 181,00	0,00	34 750,00	3 000,00	0,00	696 852,00	107 382,00
013	Atténuations de charges	0,00	0,00	0,00	0,00	0,00	0,00	0,00	0,00	0,00
042	Opérat° ordre transfert entre sections	0,00	0,00	0,00	0,00	0,00	0,00	0,00	0,00	0,00
043	Opérat° ordre intérieur de la section	0,00	0,00	0,00	0,00	0,00	0,00	0,00	0,00	0,00
70	Produits des services, du domaine, vente	40 000,00	0,00	3 181,00	0,00	0,00	0,00	0,00	0,00	0,00
73	Impôts et taxes	0,00	0,00	0,00	0,00	0,00	0,00	0,00	0,00	0,00
74	Dotations et participations	0,00	0,00	0,00	0,00	34 750,00	3 000,00	0,00	696 852,00	107 382,00
75	Autres produits de gestion courante	0,00	0,00	0,00	0,00	0,00	0,00	0,00	0,00	0,00
76	Produits financiers	0,00	0,00	0,00	0,00	0,00	0,00	0,00	0,00	0,00
77	Produits exceptionnels	0,00	0,00	0,00	0,00	0,00	0,00	0,00	0,00	0,00
78	Reprise sur amortissements et provisions	0,00	0,00	0,00	0,00	0,00	0,00	0,00	0,00	0,00
	Restes à réaliser – reports	0,00	0,00	0,00	0,00	0,00	0,00	0,00	0,00	0,00
	SOLDE (2)	-1 207 500,00	0,00	3 181,00	-70 000,00	-27 750,00	-849 858,00	-1 765 000,00	-311 980,00	-111 218,00

(1) Pour le croisement par nature, le détail est fait selon le niveau de vote choisi par l'assemblée délibérante (chapitre, article ou article spécialisé).

(2) Le solde correspond à la différence entre les recettes et les dépenses. Les dépenses et les recettes correspondent à la somme des dépenses et des recettes de l'exercice ainsi que des restes à réaliser et des reports (lignes budgétaires 001 et 002). Les lignes reports 001 et 002 apparaissent à la colonne 01-Non ventilables.

IV – ANNEXES	IV
ELEMENTS DU BILAN PRESENTATION CROISEE PAR FONCTION – DETAIL FONCTIONNEMENT	A1.1

FONCTION 9 – Action économique

(1)	Libellé	90 Interventions économiques	91 Foire et marchés	92 Aides à l'agriculture et aux industries	93 Aides à l'énergie, indus. manufact., BTP	94 Aides commerce et services marchands	95 Aides au tourisme	96 Aides aux services publics	97 Plan de relance (crise sanitaire)	Total
DEPENSES (2)		3 257 395,00	0,00	386 785,00	251 835,00	0,00	1 506 800,00	0,00	0,00	5 402 815,00
Dépenses de l'exercice		3 257 395,00	0,00	386 785,00	251 835,00	0,00	1 506 800,00	0,00	0,00	5 402 815,00
011	Charges à caractère général	1 776 095,00	0,00	186 785,00	110 335,00	0,00	679 800,00	0,00	0,00	2 753 015,00
012	Charges de personnel, frais assimilés	1 003 000,00	0,00	0,00	140 000,00	0,00	55 000,00	0,00	0,00	1 198 000,00
014	Atténuations de produits	0,00	0,00	0,00	0,00	0,00	770 000,00	0,00	0,00	770 000,00
022	Dépenses imprévues	0,00	0,00	0,00	0,00	0,00	0,00	0,00	0,00	0,00
023	Virement à la section d'investissement	0,00	0,00	0,00	0,00	0,00	0,00	0,00	0,00	0,00
042	Opérat° ordre transfert entre sections	0,00	0,00	0,00	0,00	0,00	0,00	0,00	0,00	0,00
043	Opérat° ordre intérieur de la section	0,00	0,00	0,00	0,00	0,00	0,00	0,00	0,00	0,00
65	Autres charges de gestion courante	468 300,00	0,00	0,00	1 500,00	0,00	2 000,00	0,00	0,00	471 800,00
656	Frais fonctionnement des groupes d'élus	0,00	0,00	0,00	0,00	0,00	0,00	0,00	0,00	0,00
66	Charges financières	0,00	0,00	0,00	0,00	0,00	0,00	0,00	0,00	0,00
67	Charges exceptionnelles	10 000,00	0,00	200 000,00	0,00	0,00	0,00	0,00	0,00	210 000,00
68	Dot. aux amortissements et provisions	0,00	0,00	0,00	0,00	0,00	0,00	0,00	0,00	0,00
Restes à réaliser – reports		0,00	0,00	0,00	0,00	0,00	0,00	0,00	0,00	0,00
RECETTES (2)		363 670,00	0,00	0,00	26 044,00	0,00	835 000,00	0,00	0,00	1 224 714,00
Recettes de l'exercice		363 670,00	0,00	0,00	26 044,00	0,00	835 000,00	0,00	0,00	1 224 714,00
013	Atténuations de charges	0,00	0,00	0,00	0,00	0,00	0,00	0,00	0,00	0,00
042	Opérat° ordre transfert entre sections	0,00	0,00	0,00	0,00	0,00	0,00	0,00	0,00	0,00
043	Opérat° ordre intérieur de la section	0,00	0,00	0,00	0,00	0,00	0,00	0,00	0,00	0,00
70	Produits des services, du domaine, vente	307 670,00	0,00	0,00	0,00	0,00	65 000,00	0,00	0,00	372 670,00
73	Impôts et taxes	0,00	0,00	0,00	0,00	0,00	770 000,00	0,00	0,00	770 000,00
74	Dotations et participations	55 000,00	0,00	0,00	26 044,00	0,00	0,00	0,00	0,00	81 044,00

CA VALENCE ROMANS AGGLO - BUDGET PRINCIPAL - BP - 2022

(1)	Libellé	90 Interventions économiques	91 Foire et marchés	92 Aides à l'agriculture et aux industries	93 Aides à l'énergie, indus. manufact., BTP	94 Aides commerce et services marchands	95 Aides au tourisme	96 Aides aux services publics	97 Plan de relance (crise sanitaire)	Total
75	Autres produits de gestion courante	0,00	0,00	0,00	0,00	0,00	0,00	0,00	0,00	0,00
76	Produits financiers	0,00	0,00	0,00	0,00	0,00	0,00	0,00	0,00	0,00
77	Produits exceptionnels	1 000,00	0,00	0,00	0,00	0,00	0,00	0,00	0,00	1 000,00
78	Reprise sur amortissements et provisions	0,00	0,00	0,00	0,00	0,00	0,00	0,00	0,00	0,00
	Restes à réaliser – reports	0,00	0,00	0,00	0,00	0,00	0,00	0,00	0,00	0,00
	SOLDE (2)	-2 893 725,00	0,00	-386 785,00	-225 791,00	0,00	-671 800,00	0,00	0,00	-4 178 101,00

(1) Pour le croisement par nature, le détail est fait selon le niveau de vote choisi par l'assemblée délibérante (chapitre, article ou article spécialisé).

(2) Le solde correspond à la différence entre les recettes et les dépenses. Les dépenses et les recettes correspondent à la somme des dépenses et des recettes de l'exercice ainsi que des restes à réaliser et des reports (lignes budgétaires 001 et 002). Les lignes reports 001 et 002 apparaissent à la colonne 01-Non ventilables.

IV – ANNEXES	IV
ELEMENTS DU BILAN PRESENTATION CROISEE PAR FONCTION – DETAIL INVESTISSEMENT	A1.2

FONCTION 0 – Services généraux des administrations publiques locales

(1)	Libellé	01 Opérations non ventilables	02 Administration générale	03 Justice	04 Coopérat° décentralisée, act° européen.	05 Plan de relance (crise sanitaire)	Total
DEPENSES (2)		11 948 350,00	5 296 793,00	0,00	0,00	0,00	17 245 143,00
Dépenses de l'exercice		11 948 350,00	5 296 793,00	0,00	0,00	0,00	17 245 143,00
010	Stocks	0,00	0,00	0,00	0,00	0,00	0,00
020	Dépenses imprévues	0,00	0,00	0,00	0,00	0,00	0,00
040	<i>Opérat° ordre transfert entre sections</i>	5 743 350,00	0,00	0,00	0,00	0,00	5 743 350,00
041	<i>Opérations patrimoniales</i>	0,00	0,00	0,00	0,00	0,00	0,00
10	Dotations, fonds divers et réserves	0,00	0,00	0,00	0,00	0,00	0,00
13	Subventions d'investissement	0,00	0,00	0,00	0,00	0,00	0,00
16	Emprunts et dettes assimilées	4 800 000,00	8 000,00	0,00	0,00	0,00	4 808 000,00
18	Compte de liaison : affectat° (BA,régie)	0,00	0,00	0,00	0,00	0,00	0,00
20	Immobilisations incorporelles	0,00	490 000,00	0,00	0,00	0,00	490 000,00
204	Subventions d'équipement versées	1 405 000,00	3 020 448,00	0,00	0,00	0,00	4 425 448,00
21	Immobilisations corporelles	0,00	1 770 345,00	0,00	0,00	0,00	1 770 345,00
22	Immobilisations reçues en affectation	0,00	0,00	0,00	0,00	0,00	0,00
23	Immobilisations en cours	0,00	0,00	0,00	0,00	0,00	0,00
26	Participat° et créances rattachées	0,00	0,00	0,00	0,00	0,00	0,00
27	Autres immobilisations financières	0,00	8 000,00	0,00	0,00	0,00	8 000,00
Opérations d'équipement		0,00	0,00	0,00	0,00	0,00	0,00
Opérations pour compte de tiers		0,00	0,00	0,00	0,00	0,00	0,00
Restes à réaliser – reports		0,00	0,00	0,00	0,00	0,00	0,00
RECETTES (2)		47 888 476,00	242 000,00	0,00	0,00	0,00	48 130 476,00
Recettes de l'exercice		47 888 476,00	242 000,00	0,00	0,00	0,00	48 130 476,00
010	Stocks	0,00	0,00	0,00	0,00	0,00	0,00
021	<i>Virement de la sect° de fonctionnement</i>	5 752 476,00	0,00	0,00	0,00	0,00	5 752 476,00
024	Produits des cessions d'immobilisations	0,00	150 000,00	0,00	0,00	0,00	150 000,00
040	<i>Opérat° ordre transfert entre sections</i>	12 817 100,00	92 000,00	0,00	0,00	0,00	12 909 100,00
041	<i>Opérations patrimoniales</i>	0,00	0,00	0,00	0,00	0,00	0,00
10	Dotations, fonds divers et réserves	4 600 000,00	0,00	0,00	0,00	0,00	4 600 000,00
13	Subventions d'investissement	4 078 000,00	0,00	0,00	0,00	0,00	4 078 000,00
16	Emprunts et dettes assimilées	20 640 900,00	0,00	0,00	0,00	0,00	20 640 900,00

CA VALENCE ROMANS AGGLO - BUDGET PRINCIPAL - BP - 2022

(1)	Libellé	01 Opérations non ventilables	02 Administration générale	03 Justice	04 Coopérat° décentralisée, act° européen.	05 Plan de relance (crise sanitaire)	Total
18	Compte de liaison : affectat° (BA,régie)	0,00	0,00	0,00	0,00	0,00	0,00
20	Immobilisations incorporelles	0,00	0,00	0,00	0,00	0,00	0,00
204	Subventions d'équipement versées	0,00	0,00	0,00	0,00	0,00	0,00
21	Immobilisations corporelles	0,00	0,00	0,00	0,00	0,00	0,00
22	Immobilisations reçues en affectation	0,00	0,00	0,00	0,00	0,00	0,00
23	Immobilisations en cours	0,00	0,00	0,00	0,00	0,00	0,00
26	Participat° et créances rattachées	0,00	0,00	0,00	0,00	0,00	0,00
27	Autres immobilisations financières	0,00	0,00	0,00	0,00	0,00	0,00
Opérations pour compte de tiers		0,00	0,00	0,00	0,00	0,00	0,00
Restes à réaliser – reports		0,00	0,00	0,00	0,00	0,00	0,00
SOLDE (2)		35 940 126,00	-5 054 793,00	0,00	0,00	0,00	30 885 333,00

(1)	Libellé	Sous-fonction 02						Sous-fonction 04	
		020 Administrat° générale collectivité	021 Assemblée locale	022 Administration générale de l'état	023 Information, communication, publicité	024 Fêtes et cérémonies	025 Aides aux assoc. (non classées ailleurs)	026 Cimetières et pompes funèbres	041 Subvention globale
DEPENSES (2)		5 296 793,00	0,00	0,00	0,00	0,00	0,00	0,00	0,00
Dépenses de l'exercice		5 296 793,00	0,00	0,00	0,00	0,00	0,00	0,00	0,00
010	Stocks	0,00	0,00	0,00	0,00	0,00	0,00	0,00	0,00
020	Dépenses imprévues	0,00	0,00	0,00	0,00	0,00	0,00	0,00	0,00
040	Opérat° ordre transfert entre sections	0,00	0,00	0,00	0,00	0,00	0,00	0,00	0,00
041	Opérations patrimoniales	0,00	0,00	0,00	0,00	0,00	0,00	0,00	0,00
10	Dotations, fonds divers et réserves	0,00	0,00	0,00	0,00	0,00	0,00	0,00	0,00
13	Subventions d'investissement	0,00	0,00	0,00	0,00	0,00	0,00	0,00	0,00
16	Emprunts et dettes assimilées	8 000,00	0,00	0,00	0,00	0,00	0,00	0,00	0,00
18	Compte de liaison : affectat° (BA,régie)	0,00	0,00	0,00	0,00	0,00	0,00	0,00	0,00
20	Immobilisations incorporelles	490 000,00	0,00	0,00	0,00	0,00	0,00	0,00	0,00
204	Subventions d'équipement versées	3 020 448,00	0,00	0,00	0,00	0,00	0,00	0,00	0,00
21	Immobilisations corporelles	1 770 345,00	0,00	0,00	0,00	0,00	0,00	0,00	0,00
22	Immobilisations reçues en affectation	0,00	0,00	0,00	0,00	0,00	0,00	0,00	0,00

CA VALENCE ROMANS AGGLO - BUDGET PRINCIPAL - BP - 2022

(1)	Libellé	Sous-fonction 02							Sous-fonction 04	
		020 Administrat° générale collectivité	021 Assemblée locale	022 Administration générale de l'état	023 Information, communication, publicité	024 Fêtes et cérémonies	025 Aides aux assoc. (non classées ailleurs)	026 Cimetières et pompes funèbres	041 Subvention globale	048 Autres act° de coopérat° décentralisée
23	Immobilisations en cours	0,00	0,00	0,00	0,00	0,00	0,00	0,00	0,00	0,00
26	Participat° et créances rattachées	0,00	0,00	0,00	0,00	0,00	0,00	0,00	0,00	0,00
27	Autres immobilisations financières	8 000,00	0,00	0,00	0,00	0,00	0,00	0,00	0,00	0,00
	Opérations d'équipement	0,00	0,00	0,00	0,00	0,00	0,00	0,00	0,00	0,00
	Opérations pour compte de tiers	0,00	0,00	0,00	0,00	0,00	0,00	0,00	0,00	0,00
	Restes à réaliser – reports	0,00	0,00	0,00	0,00	0,00	0,00	0,00	0,00	0,00
	RECETTES (2)	242 000,00	0,00	0,00	0,00	0,00	0,00	0,00	0,00	0,00
	Recettes de l'exercice	242 000,00	0,00	0,00	0,00	0,00	0,00	0,00	0,00	0,00
010	Stocks	0,00	0,00	0,00	0,00	0,00	0,00	0,00	0,00	0,00
021	Virement de la sect° de fonctionnement	0,00	0,00	0,00	0,00	0,00	0,00	0,00	0,00	0,00
024	Produits des cessions d'immobilisations	150 000,00	0,00	0,00	0,00	0,00	0,00	0,00	0,00	0,00
040	Opérat° ordre transfert entre sections	92 000,00	0,00	0,00	0,00	0,00	0,00	0,00	0,00	0,00
041	Opérations patrimoniales	0,00	0,00	0,00	0,00	0,00	0,00	0,00	0,00	0,00
10	Dotations, fonds divers et réserves	0,00	0,00	0,00	0,00	0,00	0,00	0,00	0,00	0,00
13	Subventions d'investissement	0,00	0,00	0,00	0,00	0,00	0,00	0,00	0,00	0,00
16	Emprunts et dettes assimilées	0,00	0,00	0,00	0,00	0,00	0,00	0,00	0,00	0,00
18	Compte de liaison : affectat° (BA,régie)	0,00	0,00	0,00	0,00	0,00	0,00	0,00	0,00	0,00
20	Immobilisations incorporelles	0,00	0,00	0,00	0,00	0,00	0,00	0,00	0,00	0,00
204	Subventions d'équipement versées	0,00	0,00	0,00	0,00	0,00	0,00	0,00	0,00	0,00
21	Immobilisations corporelles	0,00	0,00	0,00	0,00	0,00	0,00	0,00	0,00	0,00
22	Immobilisations reçues en affectation	0,00	0,00	0,00	0,00	0,00	0,00	0,00	0,00	0,00
23	Immobilisations en cours	0,00	0,00	0,00	0,00	0,00	0,00	0,00	0,00	0,00
26	Participat° et créances rattachées	0,00	0,00	0,00	0,00	0,00	0,00	0,00	0,00	0,00
27	Autres immobilisations financières	0,00	0,00	0,00	0,00	0,00	0,00	0,00	0,00	0,00

CA VALENCE ROMANS AGGLO - BUDGET PRINCIPAL - BP - 2022

(1)	Libellé	Sous-fonction 02						Sous-fonction 04	
		020 Administrat° générale collectivité	021 Assemblée locale	022 Administration générale de l'état	023 Information, communication, publicité	024 Fêtes et cérémonies	025 Aides aux assoc. (non classées ailleurs)	026 Cimetières et pompes funèbres	041 Subvention globale
	Opérations pour compte de tiers	0,00	0,00	0,00	0,00	0,00	0,00	0,00	0,00
	Restes à réaliser – reports	0,00	0,00	0,00	0,00	0,00	0,00	0,00	0,00
	SOLDE (2)	-5 054 793,00	0,00	0,00	0,00	0,00	0,00	0,00	0,00

(1) Pour le croisement par nature, le détail est fait selon le niveau de vote choisi par l'assemblée délibérante (chapitre, article ou article spécialisé).

(2) Le solde correspond à la différence entre les recettes et les dépenses. Les dépenses et les recettes correspondent à la somme des dépenses et des recettes de l'exercice ainsi que des restes à réaliser et des reports (lignes budgétaires 001 et 002). Les lignes reports 001 et 002 apparaissent à la colonne 01-Non ventilables.

IV – ANNEXES	IV
ELEMENTS DU BILAN PRESENTATION CROISEE PAR FONCTION – DETAIL INVESTISSEMENT	A1.2

FONCTION 1 – Sécurité et salubrité publiques

(1)	Libellé	11 Sécurité intérieure	12 Hygiène et salubrité publique	13 Plan de relance (crise sanitaire)	Total
DEPENSES (2)		0,00	343 500,00	0,00	343 500,00
Dépenses de l'exercice		0,00	343 500,00	0,00	343 500,00
010	Stocks	0,00	0,00	0,00	0,00
020	Dépenses imprévues	0,00	0,00	0,00	0,00
040	Opérat° ordre transfert entre sections	0,00	0,00	0,00	0,00
041	Opérations patrimoniales	0,00	0,00	0,00	0,00
10	Dotations, fonds divers et réserves	0,00	0,00	0,00	0,00
13	Subventions d'investissement	0,00	0,00	0,00	0,00
16	Emprunts et dettes assimilées	0,00	0,00	0,00	0,00
18	Compte de liaison : affectat° (BA,régie)	0,00	0,00	0,00	0,00
20	Immobilisations incorporelles	0,00	0,00	0,00	0,00
204	Subventions d'équipement versées	0,00	0,00	0,00	0,00
21	Immobilisations corporelles	0,00	200 000,00	0,00	200 000,00
22	Immobilisations reçues en affectation	0,00	0,00	0,00	0,00
23	Immobilisations en cours	0,00	143 500,00	0,00	143 500,00
26	Participat° et créances rattachées	0,00	0,00	0,00	0,00
27	Autres immobilisations financières	0,00	0,00	0,00	0,00
Opérations d'équipement		0,00	0,00	0,00	0,00
Opérations pour compte de tiers		0,00	0,00	0,00	0,00
Restes à réaliser – reports		0,00	0,00	0,00	0,00
RECETTES (2)		0,00	0,00	0,00	0,00
Recettes de l'exercice		0,00	0,00	0,00	0,00
010	Stocks	0,00	0,00	0,00	0,00
021	Virement de la sect° de fonctionnement	0,00	0,00	0,00	0,00
024	Produits des cessions d'immobilisations	0,00	0,00	0,00	0,00
040	Opérat° ordre transfert entre sections	0,00	0,00	0,00	0,00
041	Opérations patrimoniales	0,00	0,00	0,00	0,00
10	Dotations, fonds divers et réserves	0,00	0,00	0,00	0,00
13	Subventions d'investissement	0,00	0,00	0,00	0,00
16	Emprunts et dettes assimilées	0,00	0,00	0,00	0,00
18	Compte de liaison : affectat° (BA,régie)	0,00	0,00	0,00	0,00

CA VALENCE ROMANS AGGLO - BUDGET PRINCIPAL - BP - 2022

(1)	Libellé	11 Sécurité intérieure	12 Hygiène et salubrité publique	13 Plan de relance (crise sanitaire)	Total
20	Immobilisations incorporelles	0,00	0,00	0,00	0,00
204	Subventions d'équipement versées	0,00	0,00	0,00	0,00
21	Immobilisations corporelles	0,00	0,00	0,00	0,00
22	Immobilisations reçues en affectation	0,00	0,00	0,00	0,00
23	Immobilisations en cours	0,00	0,00	0,00	0,00
26	Participat° et créances rattachées	0,00	0,00	0,00	0,00
27	Autres immobilisations financières	0,00	0,00	0,00	0,00
Opérations pour compte de tiers		0,00	0,00	0,00	0,00
Restes à réaliser – reports		0,00	0,00	0,00	0,00
SOLDE (2)		0,00	-343 500,00	0,00	-343 500,00

(1)	Libellé	Sous-fonction 11				
		110 Services communs	111 Police nationale	112 Police municipale	113 Pompiers, incendies et secours	114 Autres services de protection civile
DEPENSES (2)		0,00	0,00	0,00	0,00	0,00
Dépenses de l'exercice		0,00	0,00	0,00	0,00	0,00
010	Stocks	0,00	0,00	0,00	0,00	0,00
020	Dépenses imprévues	0,00	0,00	0,00	0,00	0,00
040	Opérat° ordre transfert entre sections	0,00	0,00	0,00	0,00	0,00
041	Opérations patrimoniales	0,00	0,00	0,00	0,00	0,00
10	Dotations, fonds divers et réserves	0,00	0,00	0,00	0,00	0,00
13	Subventions d'investissement	0,00	0,00	0,00	0,00	0,00
16	Emprunts et dettes assimilées	0,00	0,00	0,00	0,00	0,00
18	Compte de liaison : affectat° (BA,régie)	0,00	0,00	0,00	0,00	0,00
20	Immobilisations incorporelles	0,00	0,00	0,00	0,00	0,00
204	Subventions d'équipement versées	0,00	0,00	0,00	0,00	0,00
21	Immobilisations corporelles	0,00	0,00	0,00	0,00	0,00
22	Immobilisations reçues en affectation	0,00	0,00	0,00	0,00	0,00
23	Immobilisations en cours	0,00	0,00	0,00	0,00	0,00
26	Participat° et créances rattachées	0,00	0,00	0,00	0,00	0,00
27	Autres immobilisations financières	0,00	0,00	0,00	0,00	0,00
Opérations d'équipement		0,00	0,00	0,00	0,00	0,00
Opérations pour compte de tiers		0,00	0,00	0,00	0,00	0,00
Restes à réaliser – reports		0,00	0,00	0,00	0,00	0,00
RECETTES (2)		0,00	0,00	0,00	0,00	0,00
Recettes de l'exercice		0,00	0,00	0,00	0,00	0,00
010	Stocks	0,00	0,00	0,00	0,00	0,00
021	Virement de la sect° de fonctionnement	0,00	0,00	0,00	0,00	0,00

CA VALENCE ROMANS AGGLO - BUDGET PRINCIPAL - BP - 2022

(1)	Libellé	Sous-fonction 11				
		110 Services communs	111 Police nationale	112 Police municipale	113 Pompiers, incendies et secours	114 Autres services de protection civile
024	Produits des cessions d'immobilisations	0,00	0,00	0,00	0,00	0,00
040	Opérat° ordre transfert entre sections	0,00	0,00	0,00	0,00	0,00
041	Opérations patrimoniales	0,00	0,00	0,00	0,00	0,00
10	Dotations, fonds divers et réserves	0,00	0,00	0,00	0,00	0,00
13	Subventions d'investissement	0,00	0,00	0,00	0,00	0,00
16	Emprunts et dettes assimilées	0,00	0,00	0,00	0,00	0,00
18	Compte de liaison : affectat° (BA,régie)	0,00	0,00	0,00	0,00	0,00
20	Immobilisations incorporelles	0,00	0,00	0,00	0,00	0,00
204	Subventions d'équipement versées	0,00	0,00	0,00	0,00	0,00
21	Immobilisations corporelles	0,00	0,00	0,00	0,00	0,00
22	Immobilisations reçues en affectation	0,00	0,00	0,00	0,00	0,00
23	Immobilisations en cours	0,00	0,00	0,00	0,00	0,00
26	Participat° et créances rattachées	0,00	0,00	0,00	0,00	0,00
27	Autres immobilisations financières	0,00	0,00	0,00	0,00	0,00
Opérations pour compte de tiers		0,00	0,00	0,00	0,00	0,00
Restes à réaliser – reports		0,00	0,00	0,00	0,00	0,00
SOLDE (2)		0,00	0,00	0,00	0,00	0,00

(1) Pour le croisement par nature, le détail est fait selon le niveau de vote choisi par l'assemblée délibérante (chapitre, article ou article spécialisé).

(2) Le solde correspond à la différence entre les recettes et les dépenses. Les dépenses et les recettes correspondent à la somme des dépenses et des recettes de l'exercice ainsi que des restes à réaliser et des reports (lignes budgétaires 001 et 002). Les lignes reports 001 et 002 apparaissent à la colonne 01-Non ventilables.

IV – ANNEXES	IV
ELEMENTS DU BILAN PRESENTATION CROISEE PAR FONCTION – DETAIL INVESTISSEMENT	A1.2

FONCTION 2 – Enseignement - Formation

(1)	Libellé	20 Services communs	21 Enseignement du premier degré	22 Enseignement du deuxième degré	23 Enseignement supérieur	24 Formation continue	25 Services annexes de l'enseignement	26 Plan de relance (crise sanitaire)	Total
	DEPENSES (2)	0,00	534 272,00	0,00	166 642,00	0,00	0,00	0,00	700 914,00
	Dépenses de l'exercice	0,00	534 272,00	0,00	166 642,00	0,00	0,00	0,00	700 914,00
010	Stocks	0,00	0,00	0,00	0,00	0,00	0,00	0,00	0,00
020	Dépenses imprévues	0,00	0,00	0,00	0,00	0,00	0,00	0,00	0,00
040	Opérat° ordre transfert entre sections	0,00	0,00	0,00	0,00	0,00	0,00	0,00	0,00
041	Opérations patrimoniales	0,00	0,00	0,00	0,00	0,00	0,00	0,00	0,00
10	Dotations, fonds divers et réserves	0,00	0,00	0,00	0,00	0,00	0,00	0,00	0,00
13	Subventions d'investissement	0,00	0,00	0,00	0,00	0,00	0,00	0,00	0,00
16	Emprunts et dettes assimilées	0,00	0,00	0,00	0,00	0,00	0,00	0,00	0,00
18	Compte de liaison : affectat° (BA,régie)	0,00	0,00	0,00	0,00	0,00	0,00	0,00	0,00
20	Immobilisations incorporelles	0,00	24 000,00	0,00	0,00	0,00	0,00	0,00	24 000,00
204	Subventions d'équipement versées	0,00	0,00	0,00	0,00	0,00	0,00	0,00	0,00
21	Immobilisations corporelles	0,00	510 272,00	0,00	34 800,00	0,00	0,00	0,00	545 072,00
22	Immobilisations reçues en affectation	0,00	0,00	0,00	0,00	0,00	0,00	0,00	0,00
23	Immobilisations en cours	0,00	0,00	0,00	131 842,00	0,00	0,00	0,00	131 842,00
26	Participat° et créances rattachées	0,00	0,00	0,00	0,00	0,00	0,00	0,00	0,00
27	Autres immobilisations financières	0,00	0,00	0,00	0,00	0,00	0,00	0,00	0,00
	Opérations d'équipement	0,00	0,00	0,00	0,00	0,00	0,00	0,00	0,00
	Opérations pour compte de tiers	0,00	0,00	0,00	0,00	0,00	0,00	0,00	0,00
	Restes à réaliser – reports	0,00	0,00	0,00	0,00	0,00	0,00	0,00	0,00
	RECETTES (2)	0,00	22 897,00	0,00	0,00	0,00	0,00	0,00	22 897,00
	Recettes de l'exercice	0,00	22 897,00	0,00	0,00	0,00	0,00	0,00	22 897,00
010	Stocks	0,00	0,00	0,00	0,00	0,00	0,00	0,00	0,00

CA VALENCE ROMANS AGGLO - BUDGET PRINCIPAL - BP - 2022

(1)	Libellé	20 Services communs	21 Enseignement du premier degré	22 Enseignement du deuxième degré	23 Enseignement supérieur	24 Formation continue	25 Services annexes de l'enseignement	26 Plan de relance (crise sanitaire)	Total
021	Virement de la sect° de fonctionnement	0,00	0,00	0,00	0,00	0,00	0,00	0,00	0,00
024	Produits des cessions d'immobilisations	0,00	0,00	0,00	0,00	0,00	0,00	0,00	0,00
040	Opérat° ordre transfert entre sections	0,00	0,00	0,00	0,00	0,00	0,00	0,00	0,00
041	Opérations patrimoniales	0,00	0,00	0,00	0,00	0,00	0,00	0,00	0,00
10	Dotations, fonds divers et réserves	0,00	0,00	0,00	0,00	0,00	0,00	0,00	0,00
13	Subventions d'investissement	0,00	22 897,00	0,00	0,00	0,00	0,00	0,00	22 897,00
16	Emprunts et dettes assimilées	0,00	0,00	0,00	0,00	0,00	0,00	0,00	0,00
18	Compte de liaison : affectat° (BA,régie)	0,00	0,00	0,00	0,00	0,00	0,00	0,00	0,00
20	Immobilisations incorporelles	0,00	0,00	0,00	0,00	0,00	0,00	0,00	0,00
204	Subventions d'équipement versées	0,00	0,00	0,00	0,00	0,00	0,00	0,00	0,00
21	Immobilisations corporelles	0,00	0,00	0,00	0,00	0,00	0,00	0,00	0,00
22	Immobilisations reçues en affectation	0,00	0,00	0,00	0,00	0,00	0,00	0,00	0,00
23	Immobilisations en cours	0,00	0,00	0,00	0,00	0,00	0,00	0,00	0,00
26	Participat° et créances rattachées	0,00	0,00	0,00	0,00	0,00	0,00	0,00	0,00
27	Autres immobilisations financières	0,00	0,00	0,00	0,00	0,00	0,00	0,00	0,00
Opérations pour compte de tiers		0,00	0,00	0,00	0,00	0,00	0,00	0,00	0,00
Restes à réaliser – reports		0,00	0,00	0,00	0,00	0,00	0,00	0,00	0,00
SOLDE (2)		0,00	-511 375,00	0,00	-166 642,00	0,00	0,00	0,00	-678 017,00

(1)	Libellé	Sous-fonction 21			Sous-fonction 25				
		211 Ecoles maternelles	212 Ecoles primaires	213 Classes regroupées	251 Hébergement et restauration scolaire	252 Transports scolaires	253 Sport scolaire	254 Médecine scolaire	255 Classes de découverte et autres services
DEPENSES (2)		0,00	534 272,00	0,00	0,00	0,00	0,00	0,00	0,00
Dépenses de l'exercice		0,00	534 272,00	0,00	0,00	0,00	0,00	0,00	0,00
010	Stocks	0,00	0,00	0,00	0,00	0,00	0,00	0,00	0,00
020	Dépenses imprévues	0,00	0,00	0,00	0,00	0,00	0,00	0,00	0,00
040	Opérat° ordre transfert entre sections	0,00	0,00	0,00	0,00	0,00	0,00	0,00	0,00
041	Opérations patrimoniales	0,00	0,00	0,00	0,00	0,00	0,00	0,00	0,00

CA VALENCE ROMANS AGGLO - BUDGET PRINCIPAL - BP - 2022

(1)	Libellé	Sous-fonction 21			Sous-fonction 25				
		211 Ecoles maternelles	212 Ecoles primaires	213 Classes regroupées	251 Hébergement et restauration scolaire	252 Transports scolaires	253 Sport scolaire	254 Médecine scolaire	255 Classes de découverte et autres services
10	Dotations, fonds divers et réserves	0,00	0,00	0,00	0,00	0,00	0,00	0,00	0,00
13	Subventions d'investissement	0,00	0,00	0,00	0,00	0,00	0,00	0,00	0,00
16	Emprunts et dettes assimilées	0,00	0,00	0,00	0,00	0,00	0,00	0,00	0,00
18	Compte de liaison : affectat° (BA,régie)	0,00	0,00	0,00	0,00	0,00	0,00	0,00	0,00
20	Immobilisations incorporelles	0,00	24 000,00	0,00	0,00	0,00	0,00	0,00	0,00
204	Subventions d'équipement versées	0,00	0,00	0,00	0,00	0,00	0,00	0,00	0,00
21	Immobilisations corporelles	0,00	510 272,00	0,00	0,00	0,00	0,00	0,00	0,00
22	Immobilisations reçues en affectation	0,00	0,00	0,00	0,00	0,00	0,00	0,00	0,00
23	Immobilisations en cours	0,00	0,00	0,00	0,00	0,00	0,00	0,00	0,00
26	Participat° et créances rattachées	0,00	0,00	0,00	0,00	0,00	0,00	0,00	0,00
27	Autres immobilisations financières	0,00	0,00	0,00	0,00	0,00	0,00	0,00	0,00
Opérations d'équipement		0,00	0,00	0,00	0,00	0,00	0,00	0,00	0,00
Opérations pour compte de tiers		0,00	0,00	0,00	0,00	0,00	0,00	0,00	0,00
Restes à réaliser – reports		0,00	0,00	0,00	0,00	0,00	0,00	0,00	0,00
RECETTES (2)		0,00	22 897,00	0,00	0,00	0,00	0,00	0,00	0,00
Recettes de l'exercice		0,00	22 897,00	0,00	0,00	0,00	0,00	0,00	0,00
010	Stocks	0,00	0,00	0,00	0,00	0,00	0,00	0,00	0,00
021	Virement de la sect° de fonctionnement	0,00	0,00	0,00	0,00	0,00	0,00	0,00	0,00
024	Produits des cessions d'immobilisations	0,00	0,00	0,00	0,00	0,00	0,00	0,00	0,00
040	Opérat° ordre transfert entre sections	0,00	0,00	0,00	0,00	0,00	0,00	0,00	0,00
041	Opérations patrimoniales	0,00	0,00	0,00	0,00	0,00	0,00	0,00	0,00
10	Dotations, fonds divers et réserves	0,00	0,00	0,00	0,00	0,00	0,00	0,00	0,00
13	Subventions d'investissement	0,00	22 897,00	0,00	0,00	0,00	0,00	0,00	0,00
16	Emprunts et dettes assimilées	0,00	0,00	0,00	0,00	0,00	0,00	0,00	0,00
18	Compte de liaison : affectat° (BA,régie)	0,00	0,00	0,00	0,00	0,00	0,00	0,00	0,00
20	Immobilisations incorporelles	0,00	0,00	0,00	0,00	0,00	0,00	0,00	0,00
204	Subventions d'équipement versées	0,00	0,00	0,00	0,00	0,00	0,00	0,00	0,00
21	Immobilisations corporelles	0,00	0,00	0,00	0,00	0,00	0,00	0,00	0,00
22	Immobilisations reçues en affectation	0,00	0,00	0,00	0,00	0,00	0,00	0,00	0,00
23	Immobilisations en cours	0,00	0,00	0,00	0,00	0,00	0,00	0,00	0,00
26	Participat° et créances rattachées	0,00	0,00	0,00	0,00	0,00	0,00	0,00	0,00
27	Autres immobilisations financières	0,00	0,00	0,00	0,00	0,00	0,00	0,00	0,00
Opérations pour compte de tiers		0,00	0,00	0,00	0,00	0,00	0,00	0,00	0,00
Restes à réaliser – reports		0,00	0,00	0,00	0,00	0,00	0,00	0,00	0,00
SOLDE (2)		0,00	-511 375,00	0,00	0,00	0,00	0,00	0,00	0,00

CA VALENCE ROMANS AGGLO - BUDGET PRINCIPAL - BP - 2022

(1) Pour le croisement par nature, le détail est fait selon le niveau de vote choisi par l'assemblée délibérante (chapitre, article ou article spécialisé).

(2) Le solde correspond à la différence entre les recettes et les dépenses. Les dépenses et les recettes correspondent à la somme des dépenses et des recettes de l'exercice ainsi que des restes à réaliser et des reports (lignes budgétaires 001 et 002). Les lignes reports 001 et 002 apparaissent à la colonne 01-Non ventilables.

IV – ANNEXES	IV
ELEMENTS DU BILAN PRESENTATION CROISEE PAR FONCTION – DETAIL INVESTISSEMENT	A1.2

FONCTION 3 – Culture

(1)	Libellé	30 Services communs	31 Expression artistique	32 Conservation et diffusion des patrimoine	33 Action culturelle	34 Plan de relance (crise sanitaire)	Total
DEPENSES (2)		121 650,00	1 098 796,00	1 433 033,00	0,00	0,00	2 653 479,00
Dépenses de l'exercice		121 650,00	1 098 796,00	1 433 033,00	0,00	0,00	2 653 479,00
010	Stocks	0,00	0,00	0,00	0,00	0,00	0,00
020	Dépenses imprévues	0,00	0,00	0,00	0,00	0,00	0,00
040	<i>Opérat° ordre transfert entre sections</i>	0,00	0,00	0,00	0,00	0,00	0,00
041	<i>Opérations patrimoniales</i>	0,00	0,00	0,00	0,00	0,00	0,00
10	Dotations, fonds divers et réserves	0,00	0,00	0,00	0,00	0,00	0,00
13	Subventions d'investissement	0,00	0,00	0,00	0,00	0,00	0,00
16	Emprunts et dettes assimilées	0,00	0,00	0,00	0,00	0,00	0,00
18	Compte de liaison : affectat° (BA,régie)	0,00	0,00	0,00	0,00	0,00	0,00
20	Immobilisations incorporelles	1 000,00	50 000,00	0,00	0,00	0,00	51 000,00
204	Subventions d'équipement versées	0,00	0,00	0,00	0,00	0,00	0,00
21	Immobilisations corporelles	80 500,00	337 600,00	802 100,00	0,00	0,00	1 220 200,00
22	Immobilisations reçues en affectation	0,00	0,00	0,00	0,00	0,00	0,00
23	Immobilisations en cours	40 150,00	711 196,00	630 933,00	0,00	0,00	1 382 279,00
26	Participat° et créances rattachées	0,00	0,00	0,00	0,00	0,00	0,00
27	Autres immobilisations financières	0,00	0,00	0,00	0,00	0,00	0,00
Opérations d'équipement		0,00	0,00	0,00	0,00	0,00	0,00
Opérations pour compte de tiers		0,00	0,00	0,00	0,00	0,00	0,00
Restes à réaliser – reports		0,00	0,00	0,00	0,00	0,00	0,00
RECETTES (2)		0,00	550 008,00	237 000,00	0,00	0,00	787 008,00
Recettes de l'exercice		0,00	550 008,00	237 000,00	0,00	0,00	787 008,00
010	Stocks	0,00	0,00	0,00	0,00	0,00	0,00
021	<i>Virement de la sect° de fonctionnement</i>	0,00	0,00	0,00	0,00	0,00	0,00
024	Produits des cessions d'immobilisations	0,00	0,00	0,00	0,00	0,00	0,00
040	<i>Opérat° ordre transfert entre sections</i>	0,00	0,00	0,00	0,00	0,00	0,00
041	<i>Opérations patrimoniales</i>	0,00	0,00	0,00	0,00	0,00	0,00
10	Dotations, fonds divers et réserves	0,00	0,00	0,00	0,00	0,00	0,00
13	Subventions d'investissement	0,00	550 008,00	237 000,00	0,00	0,00	787 008,00
16	Emprunts et dettes assimilées	0,00	0,00	0,00	0,00	0,00	0,00

CA VALENCE ROMANS AGGLO - BUDGET PRINCIPAL - BP - 2022

(1)	Libellé	30 Services communs	31 Expression artistique	32 Conservation et diffusion des patrimoine	33 Action culturelle	34 Plan de relance (crise sanitaire)	Total
18	Compte de liaison : affectat° (BA,régie)	0,00	0,00	0,00	0,00	0,00	0,00
20	Immobilisations incorporelles	0,00	0,00	0,00	0,00	0,00	0,00
204	Subventions d'équipement versées	0,00	0,00	0,00	0,00	0,00	0,00
21	Immobilisations corporelles	0,00	0,00	0,00	0,00	0,00	0,00
22	Immobilisations reçues en affectation	0,00	0,00	0,00	0,00	0,00	0,00
23	Immobilisations en cours	0,00	0,00	0,00	0,00	0,00	0,00
26	Participat° et créances rattachées	0,00	0,00	0,00	0,00	0,00	0,00
27	Autres immobilisations financières	0,00	0,00	0,00	0,00	0,00	0,00
Opérations pour compte de tiers		0,00	0,00	0,00	0,00	0,00	0,00
Restes à réaliser – reports		0,00	0,00	0,00	0,00	0,00	0,00
SOLDE (2)		-121 650,00	-548 788,00	-1 196 033,00	0,00	0,00	-1 866 471,00

(1)	Libellé	Sous-fonction 31				Sous-fonction 32			
		311 Expression musicale, lyrique et choré.	312 Arts plastiques, activités artistiques	313 Théâtres	314 Cinémas et autres salles de spectacles	321 Bibliothèques et médiathèques	322 Musées	323 Archives	324 Entretien du patrimoine culturel
DEPENSES (2)		422 106,00	0,00	620 190,00	56 500,00	1 164 833,00	30 000,00	0,00	238 200,00
Dépenses de l'exercice		422 106,00	0,00	620 190,00	56 500,00	1 164 833,00	30 000,00	0,00	238 200,00
010	Stocks	0,00	0,00	0,00	0,00	0,00	0,00	0,00	0,00
020	Dépenses imprévues	0,00	0,00	0,00	0,00	0,00	0,00	0,00	0,00
040	Opérat° ordre transfert entre sections	0,00	0,00	0,00	0,00	0,00	0,00	0,00	0,00
041	Opérations patrimoniales	0,00	0,00	0,00	0,00	0,00	0,00	0,00	0,00
10	Dotations, fonds divers et réserves	0,00	0,00	0,00	0,00	0,00	0,00	0,00	0,00
13	Subventions d'investissement	0,00	0,00	0,00	0,00	0,00	0,00	0,00	0,00
16	Emprunts et dettes assimilées	0,00	0,00	0,00	0,00	0,00	0,00	0,00	0,00
18	Compte de liaison : affectat° (BA,régie)	0,00	0,00	0,00	0,00	0,00	0,00	0,00	0,00
20	Immobilisations incorporelles	0,00	0,00	20 000,00	30 000,00	0,00	0,00	0,00	0,00
204	Subventions d'équipement versées	0,00	0,00	0,00	0,00	0,00	0,00	0,00	0,00
21	Immobilisations corporelles	227 600,00	0,00	83 500,00	26 500,00	542 900,00	23 000,00	0,00	236 200,00
22	Immobilisations reçues en affectation	0,00	0,00	0,00	0,00	0,00	0,00	0,00	0,00
23	Immobilisations en cours	194 506,00	0,00	516 690,00	0,00	621 933,00	7 000,00	0,00	2 000,00
26	Participat° et créances rattachées	0,00	0,00	0,00	0,00	0,00	0,00	0,00	0,00
27	Autres immobilisations financières	0,00	0,00	0,00	0,00	0,00	0,00	0,00	0,00
Opérations d'équipement		0,00	0,00	0,00	0,00	0,00	0,00	0,00	0,00
Opérations pour compte de tiers		0,00	0,00	0,00	0,00	0,00	0,00	0,00	0,00
Restes à réaliser – reports		0,00	0,00	0,00	0,00	0,00	0,00	0,00	0,00
RECETTES (2)		0,00	0,00	550 008,00	0,00	195 000,00	0,00	0,00	42 000,00
Recettes de l'exercice		0,00	0,00	550 008,00	0,00	195 000,00	0,00	0,00	42 000,00

CA VALENCE ROMANS AGGLO - BUDGET PRINCIPAL - BP - 2022

(1)	Libellé	Sous-fonction 31				Sous-fonction 32			
		311 Expression musicale, lyrique et choré.	312 Arts plastiques, activités artistiques	313 Théâtres	314 Cinémas et autres salles de spectacles	321 Bibliothèques et médiathèques	322 Musées	323 Archives	324 Entretien du patrimoine culturel
010	Stocks	0,00	0,00	0,00	0,00	0,00	0,00	0,00	0,00
021	Virement de la sect° de fonctionnement	0,00	0,00	0,00	0,00	0,00	0,00	0,00	0,00
024	Produits des cessions d'immobilisations	0,00	0,00	0,00	0,00	0,00	0,00	0,00	0,00
040	Opérat° ordre transfert entre sections	0,00	0,00	0,00	0,00	0,00	0,00	0,00	0,00
041	Opérations patrimoniales	0,00	0,00	0,00	0,00	0,00	0,00	0,00	0,00
10	Dotations, fonds divers et réserves	0,00	0,00	0,00	0,00	0,00	0,00	0,00	0,00
13	Subventions d'investissement	0,00	0,00	550 008,00	0,00	195 000,00	0,00	0,00	42 000,00
16	Emprunts et dettes assimilées	0,00	0,00	0,00	0,00	0,00	0,00	0,00	0,00
18	Compte de liaison : affectat° (BA,régie)	0,00	0,00	0,00	0,00	0,00	0,00	0,00	0,00
20	Immobilisations incorporelles	0,00	0,00	0,00	0,00	0,00	0,00	0,00	0,00
204	Subventions d'équipement versées	0,00	0,00	0,00	0,00	0,00	0,00	0,00	0,00
21	Immobilisations corporelles	0,00	0,00	0,00	0,00	0,00	0,00	0,00	0,00
22	Immobilisations reçues en affectation	0,00	0,00	0,00	0,00	0,00	0,00	0,00	0,00
23	Immobilisations en cours	0,00	0,00	0,00	0,00	0,00	0,00	0,00	0,00
26	Participat° et créances rattachées	0,00	0,00	0,00	0,00	0,00	0,00	0,00	0,00
27	Autres immobilisations financières	0,00	0,00	0,00	0,00	0,00	0,00	0,00	0,00
Opérations pour compte de tiers		0,00	0,00	0,00	0,00	0,00	0,00	0,00	0,00
Restes à réaliser – reports		0,00	0,00	0,00	0,00	0,00	0,00	0,00	0,00
SOLDE (2)		-422 106,00	0,00	-70 182,00	-56 500,00	-969 833,00	-30 000,00	0,00	-196 200,00

(1) Pour le croisement par nature, le détail est fait selon le niveau de vote choisi par l'assemblée délibérante (chapitre, article ou article spécialisé).

(2) Le solde correspond à la différence entre les recettes et les dépenses. Les dépenses et les recettes correspondent à la somme des dépenses et des recettes de l'exercice ainsi que des restes à réaliser et des reports (lignes budgétaires 001 et 002). Les lignes reports 001 et 002 apparaissent à la colonne 01-Non ventilables.

IV – ANNEXES	IV
ELEMENTS DU BILAN PRESENTATION CROISEE PAR FONCTION – DETAIL INVESTISSEMENT	A1.2

FONCTION 4 – Sport et jeunesse

(1)	Libellé	40 Services communs	41 Sports	42 Jeunesse	43 Plan de relance (crise sanitaire)	Total
DEPENSES (2)		30 000,00	2 305 952,00	21 030,00	0,00	2 356 982,00
Dépenses de l'exercice		30 000,00	2 305 952,00	21 030,00	0,00	2 356 982,00
010	Stocks	0,00	0,00	0,00	0,00	0,00
020	Dépenses imprévues	0,00	0,00	0,00	0,00	0,00
040	Opérat° ordre transfert entre sections	0,00	0,00	0,00	0,00	0,00
041	Opérations patrimoniales	0,00	0,00	0,00	0,00	0,00
10	Dotations, fonds divers et réserves	0,00	0,00	0,00	0,00	0,00
13	Subventions d'investissement	0,00	0,00	0,00	0,00	0,00
16	Emprunts et dettes assimilées	0,00	0,00	0,00	0,00	0,00
18	Compte de liaison : affectat° (BA,régie)	0,00	0,00	0,00	0,00	0,00
20	Immobilisations incorporelles	0,00	65 000,00	0,00	0,00	65 000,00
204	Subventions d'équipement versées	0,00	620 000,00	0,00	0,00	620 000,00
21	Immobilisations corporelles	0,00	682 740,00	21 030,00	0,00	703 770,00
22	Immobilisations reçues en affectation	0,00	0,00	0,00	0,00	0,00
23	Immobilisations en cours	30 000,00	938 212,00	0,00	0,00	968 212,00
26	Participat° et créances rattachées	0,00	0,00	0,00	0,00	0,00
27	Autres immobilisations financières	0,00	0,00	0,00	0,00	0,00
Opérations d'équipement		0,00	0,00	0,00	0,00	0,00
Opérations pour compte de tiers		0,00	0,00	0,00	0,00	0,00
Restes à réaliser – reports		0,00	0,00	0,00	0,00	0,00
RECETTES (2)		0,00	0,00	0,00	0,00	0,00
Recettes de l'exercice		0,00	0,00	0,00	0,00	0,00
010	Stocks	0,00	0,00	0,00	0,00	0,00
021	Virement de la sect° de fonctionnement	0,00	0,00	0,00	0,00	0,00
024	Produits des cessions d'immobilisations	0,00	0,00	0,00	0,00	0,00
040	Opérat° ordre transfert entre sections	0,00	0,00	0,00	0,00	0,00
041	Opérations patrimoniales	0,00	0,00	0,00	0,00	0,00
10	Dotations, fonds divers et réserves	0,00	0,00	0,00	0,00	0,00
13	Subventions d'investissement	0,00	0,00	0,00	0,00	0,00
16	Emprunts et dettes assimilées	0,00	0,00	0,00	0,00	0,00
18	Compte de liaison : affectat° (BA,régie)	0,00	0,00	0,00	0,00	0,00

CA VALENCE ROMANS AGGLO - BUDGET PRINCIPAL - BP - 2022

(1)	Libellé	40 Services communs	41 Sports	42 Jeunesse	43 Plan de relance (crise sanitaire)	Total
20	Immobilisations incorporelles	0,00	0,00	0,00	0,00	0,00
204	Subventions d'équipement versées	0,00	0,00	0,00	0,00	0,00
21	Immobilisations corporelles	0,00	0,00	0,00	0,00	0,00
22	Immobilisations reçues en affectation	0,00	0,00	0,00	0,00	0,00
23	Immobilisations en cours	0,00	0,00	0,00	0,00	0,00
26	Participat° et créances rattachées	0,00	0,00	0,00	0,00	0,00
27	Autres immobilisations financières	0,00	0,00	0,00	0,00	0,00
Opérations pour compte de tiers		0,00	0,00	0,00	0,00	0,00
Restes à réaliser – reports		0,00	0,00	0,00	0,00	0,00
SOLDE (2)		-30 000,00	-2 305 952,00	-21 030,00	0,00	-2 356 982,00

(1)	Libellé	Sous-fonction 41					Sous-fonction 42		
		411 Salles de sport, gymnases	412 Stades	413 Piscines	414 Autres équipements sportifs ou de loisir	415 Manifestations sportives	421 Centres de loisirs	422 Autres activités pour les jeunes	423 Colonies de vacances
DEPENSES (2)		0,00	0,00	1 973 952,00	332 000,00	0,00	6 700,00	14 330,00	0,00
Dépenses de l'exercice		0,00	0,00	1 973 952,00	332 000,00	0,00	6 700,00	14 330,00	0,00
010	Stocks	0,00	0,00	0,00	0,00	0,00	0,00	0,00	0,00
020	Dépenses imprévues	0,00	0,00	0,00	0,00	0,00	0,00	0,00	0,00
040	Opérat° ordre transfert entre sections	0,00	0,00	0,00	0,00	0,00	0,00	0,00	0,00
041	Opérations patrimoniales	0,00	0,00	0,00	0,00	0,00	0,00	0,00	0,00
10	Dotations, fonds divers et réserves	0,00	0,00	0,00	0,00	0,00	0,00	0,00	0,00
13	Subventions d'investissement	0,00	0,00	0,00	0,00	0,00	0,00	0,00	0,00
16	Emprunts et dettes assimilées	0,00	0,00	0,00	0,00	0,00	0,00	0,00	0,00
18	Compte de liaison : affectat° (BA,régie)	0,00	0,00	0,00	0,00	0,00	0,00	0,00	0,00
20	Immobilisations incorporelles	0,00	0,00	43 000,00	22 000,00	0,00	0,00	0,00	0,00
204	Subventions d'équipement versées	0,00	0,00	620 000,00	0,00	0,00	0,00	0,00	0,00
21	Immobilisations corporelles	0,00	0,00	663 740,00	19 000,00	0,00	6 700,00	14 330,00	0,00
22	Immobilisations reçues en affectation	0,00	0,00	0,00	0,00	0,00	0,00	0,00	0,00
23	Immobilisations en cours	0,00	0,00	647 212,00	291 000,00	0,00	0,00	0,00	0,00
26	Participat° et créances rattachées	0,00	0,00	0,00	0,00	0,00	0,00	0,00	0,00
27	Autres immobilisations financières	0,00	0,00	0,00	0,00	0,00	0,00	0,00	0,00
Opérations d'équipement		0,00	0,00	0,00	0,00	0,00	0,00	0,00	0,00
Opérations pour compte de tiers		0,00	0,00	0,00	0,00	0,00	0,00	0,00	0,00
Restes à réaliser – reports		0,00	0,00	0,00	0,00	0,00	0,00	0,00	0,00
RECETTES (2)		0,00	0,00	0,00	0,00	0,00	0,00	0,00	0,00
Recettes de l'exercice		0,00	0,00	0,00	0,00	0,00	0,00	0,00	0,00
010	Stocks	0,00	0,00	0,00	0,00	0,00	0,00	0,00	0,00

CA VALENCE ROMANS AGGLO - BUDGET PRINCIPAL - BP - 2022

(1)	Libellé	Sous-fonction 41					Sous-fonction 42		
		411 Salles de sport, gymnases	412 Stades	413 Piscines	414 Autres équipements sportifs ou de loisir	415 Manifestations sportives	421 Centres de loisirs	422 Autres activités pour les jeunes	423 Colonies de vacances
021	Virement de la sect° de fonctionnement	0,00	0,00	0,00	0,00	0,00	0,00	0,00	0,00
024	Produits des cessions d'immobilisations	0,00	0,00	0,00	0,00	0,00	0,00	0,00	0,00
040	Opérat° ordre transfert entre sections	0,00	0,00	0,00	0,00	0,00	0,00	0,00	0,00
041	Opérations patrimoniales	0,00	0,00	0,00	0,00	0,00	0,00	0,00	0,00
10	Dotations, fonds divers et réserves	0,00	0,00	0,00	0,00	0,00	0,00	0,00	0,00
13	Subventions d'investissement	0,00	0,00	0,00	0,00	0,00	0,00	0,00	0,00
16	Emprunts et dettes assimilées	0,00	0,00	0,00	0,00	0,00	0,00	0,00	0,00
18	Compte de liaison : affectat° (BA,régie)	0,00	0,00	0,00	0,00	0,00	0,00	0,00	0,00
20	Immobilisations incorporelles	0,00	0,00	0,00	0,00	0,00	0,00	0,00	0,00
204	Subventions d'équipement versées	0,00	0,00	0,00	0,00	0,00	0,00	0,00	0,00
21	Immobilisations corporelles	0,00	0,00	0,00	0,00	0,00	0,00	0,00	0,00
22	Immobilisations reçues en affectation	0,00	0,00	0,00	0,00	0,00	0,00	0,00	0,00
23	Immobilisations en cours	0,00	0,00	0,00	0,00	0,00	0,00	0,00	0,00
26	Participat° et créances rattachées	0,00	0,00	0,00	0,00	0,00	0,00	0,00	0,00
27	Autres immobilisations financières	0,00	0,00	0,00	0,00	0,00	0,00	0,00	0,00
Opérations pour compte de tiers		0,00	0,00	0,00	0,00	0,00	0,00	0,00	0,00
Restes à réaliser – reports		0,00	0,00	0,00	0,00	0,00	0,00	0,00	0,00
SOLDE (2)		0,00	0,00	-1 973 952,00	-332 000,00	0,00	-6 700,00	-14 330,00	0,00

(1) Pour le croisement par nature, le détail est fait selon le niveau de vote choisi par l'assemblée délibérante (chapitre, article ou article spécialisé).

(2) Le solde correspond à la différence entre les recettes et les dépenses. Les dépenses et les recettes correspondent à la somme des dépenses et des recettes de l'exercice ainsi que des restes à réaliser et des reports (lignes budgétaires 001 et 002). Les lignes reports 001 et 002 apparaissent à la colonne 01-Non ventilables.

IV – ANNEXES	IV
ELEMENTS DU BILAN PRESENTATION CROISEE PAR FONCTION – DETAIL INVESTISSEMENT	A1.2

FONCTION 5 – Interventions sociales et santé

(1)	Libellé	51 Santé	52 Interventions sociales	53 Plan de relance (crise sanitaire)	Total
DEPENSES (2)		0,00	1 258 570,00	0,00	1 258 570,00
Dépenses de l'exercice		0,00	1 258 570,00	0,00	1 258 570,00
010	Stocks	0,00	0,00	0,00	0,00
020	Dépenses imprévues	0,00	0,00	0,00	0,00
040	Opérat° ordre transfert entre sections	0,00	0,00	0,00	0,00
041	Opérations patrimoniales	0,00	0,00	0,00	0,00
10	Dotations, fonds divers et réserves	0,00	0,00	0,00	0,00
13	Subventions d'investissement	0,00	0,00	0,00	0,00
16	Emprunts et dettes assimilées	0,00	1 000,00	0,00	1 000,00
18	Compte de liaison : affectat° (BA,régie)	0,00	0,00	0,00	0,00
20	Immobilisations incorporelles	0,00	0,00	0,00	0,00
204	Subventions d'équipement versées	0,00	30 000,00	0,00	30 000,00
21	Immobilisations corporelles	0,00	138 500,00	0,00	138 500,00
22	Immobilisations reçues en affectation	0,00	0,00	0,00	0,00
23	Immobilisations en cours	0,00	1 089 070,00	0,00	1 089 070,00
26	Participat° et créances rattachées	0,00	0,00	0,00	0,00
27	Autres immobilisations financières	0,00	0,00	0,00	0,00
Opérations d'équipement		0,00	0,00	0,00	0,00
Opérations pour compte de tiers		0,00	0,00	0,00	0,00
Restes à réaliser – reports		0,00	0,00	0,00	0,00
RECETTES (2)		0,00	269 922,00	0,00	269 922,00
Recettes de l'exercice		0,00	269 922,00	0,00	269 922,00
010	Stocks	0,00	0,00	0,00	0,00
021	Virement de la sect° de fonctionnement	0,00	0,00	0,00	0,00
024	Produits des cessions d'immobilisations	0,00	0,00	0,00	0,00
040	Opérat° ordre transfert entre sections	0,00	0,00	0,00	0,00
041	Opérations patrimoniales	0,00	0,00	0,00	0,00
10	Dotations, fonds divers et réserves	0,00	0,00	0,00	0,00
13	Subventions d'investissement	0,00	268 922,00	0,00	268 922,00
16	Emprunts et dettes assimilées	0,00	1 000,00	0,00	1 000,00
18	Compte de liaison : affectat° (BA,régie)	0,00	0,00	0,00	0,00

CA VALENCE ROMANS AGGLO - BUDGET PRINCIPAL - BP - 2022

(1)	Libellé	51 Santé	52 Interventions sociales	53 Plan de relance (crise sanitaire)	Total
20	Immobilisations incorporelles	0,00	0,00	0,00	0,00
204	Subventions d'équipement versées	0,00	0,00	0,00	0,00
21	Immobilisations corporelles	0,00	0,00	0,00	0,00
22	Immobilisations reçues en affectation	0,00	0,00	0,00	0,00
23	Immobilisations en cours	0,00	0,00	0,00	0,00
26	Participat° et créances rattachées	0,00	0,00	0,00	0,00
27	Autres immobilisations financières	0,00	0,00	0,00	0,00
Opérations pour compte de tiers		0,00	0,00	0,00	0,00
Restes à réaliser – reports		0,00	0,00	0,00	0,00
SOLDE (2)		0,00	-988 648,00	0,00	-988 648,00

(1)	Libellé	Sous-fonction 51			Sous-fonction 52				
		510 Services communs	511 Dispensaires, autres établist sanitaires	512 Actions de prévention sanitaire	520 Services communs	521 Services à caractère social handicapés	522 Act° pour l'enfance et l'adolescence	523 Act° pour personnes en difficulté	524 Autres services
DEPENSES (2)		0,00	0,00	0,00	1 000,00	0,00	46 900,00	0,00	1 210 670,00
Dépenses de l'exercice		0,00	0,00	0,00	1 000,00	0,00	46 900,00	0,00	1 210 670,00
010	Stocks	0,00	0,00	0,00	0,00	0,00	0,00	0,00	0,00
020	Dépenses imprévues	0,00	0,00	0,00	0,00	0,00	0,00	0,00	0,00
040	Opérat° ordre transfert entre sections	0,00	0,00	0,00	0,00	0,00	0,00	0,00	0,00
041	Opérations patrimoniales	0,00	0,00	0,00	0,00	0,00	0,00	0,00	0,00
10	Dotations, fonds divers et réserves	0,00	0,00	0,00	0,00	0,00	0,00	0,00	0,00
13	Subventions d'investissement	0,00	0,00	0,00	0,00	0,00	0,00	0,00	0,00
16	Emprunts et dettes assimilées	0,00	0,00	0,00	0,00	0,00	0,00	0,00	1 000,00
18	Compte de liaison : affectat° (BA,régie)	0,00	0,00	0,00	0,00	0,00	0,00	0,00	0,00
20	Immobilisations incorporelles	0,00	0,00	0,00	0,00	0,00	0,00	0,00	0,00
204	Subventions d'équipement versées	0,00	0,00	0,00	0,00	0,00	0,00	0,00	30 000,00
21	Immobilisations corporelles	0,00	0,00	0,00	1 000,00	0,00	40 000,00	0,00	97 500,00
22	Immobilisations reçues en affectation	0,00	0,00	0,00	0,00	0,00	0,00	0,00	0,00
23	Immobilisations en cours	0,00	0,00	0,00	0,00	0,00	6 900,00	0,00	1 082 170,00
26	Participat° et créances rattachées	0,00	0,00	0,00	0,00	0,00	0,00	0,00	0,00
27	Autres immobilisations financières	0,00	0,00	0,00	0,00	0,00	0,00	0,00	0,00
Opérations d'équipement		0,00	0,00	0,00	0,00	0,00	0,00	0,00	0,00
Opérations pour compte de tiers		0,00	0,00	0,00	0,00	0,00	0,00	0,00	0,00
Restes à réaliser – reports		0,00	0,00	0,00	0,00	0,00	0,00	0,00	0,00
RECETTES (2)		0,00	0,00	0,00	0,00	0,00	0,00	0,00	269 922,00
Recettes de l'exercice		0,00	0,00	0,00	0,00	0,00	0,00	0,00	269 922,00
010	Stocks	0,00	0,00	0,00	0,00	0,00	0,00	0,00	0,00

CA VALENCE ROMANS AGGLO - BUDGET PRINCIPAL - BP - 2022

(1)	Libellé	Sous-fonction 51			Sous-fonction 52				
		510 Services communs	511 Dispensaires, autres établist sanitaires	512 Actions de prévention sanitaire	520 Services communs	521 Services à caractère social handicapés	522 Act° pour l'enfance et l'adolescence	523 Act° pour personnes en difficulté	524 Autres services
021	Virement de la sect° de fonctionnement	0,00	0,00	0,00	0,00	0,00	0,00	0,00	0,00
024	Produits des cessions d'immobilisations	0,00	0,00	0,00	0,00	0,00	0,00	0,00	0,00
040	Opérat° ordre transfert entre sections	0,00	0,00	0,00	0,00	0,00	0,00	0,00	0,00
041	Opérations patrimoniales	0,00	0,00	0,00	0,00	0,00	0,00	0,00	0,00
10	Dotations, fonds divers et réserves	0,00	0,00	0,00	0,00	0,00	0,00	0,00	0,00
13	Subventions d'investissement	0,00	0,00	0,00	0,00	0,00	0,00	0,00	268 922,00
16	Emprunts et dettes assimilées	0,00	0,00	0,00	0,00	0,00	0,00	0,00	1 000,00
18	Compte de liaison : affectat° (BA,régie)	0,00	0,00	0,00	0,00	0,00	0,00	0,00	0,00
20	Immobilisations incorporelles	0,00	0,00	0,00	0,00	0,00	0,00	0,00	0,00
204	Subventions d'équipement versées	0,00	0,00	0,00	0,00	0,00	0,00	0,00	0,00
21	Immobilisations corporelles	0,00	0,00	0,00	0,00	0,00	0,00	0,00	0,00
22	Immobilisations reçues en affectation	0,00	0,00	0,00	0,00	0,00	0,00	0,00	0,00
23	Immobilisations en cours	0,00	0,00	0,00	0,00	0,00	0,00	0,00	0,00
26	Participat° et créances rattachées	0,00	0,00	0,00	0,00	0,00	0,00	0,00	0,00
27	Autres immobilisations financières	0,00	0,00	0,00	0,00	0,00	0,00	0,00	0,00
Opérations pour compte de tiers		0,00	0,00	0,00	0,00	0,00	0,00	0,00	0,00
Restes à réaliser – reports		0,00	0,00	0,00	0,00	0,00	0,00	0,00	0,00
SOLDE (2)		0,00	0,00	0,00	-1 000,00	0,00	-46 900,00	0,00	-940 748,00

(1) Pour le croisement par nature, le détail est fait selon le niveau de vote choisi par l'assemblée délibérante (chapitre, article ou article spécialisé).

(2) Le solde correspond à la différence entre les recettes et les dépenses. Les dépenses et les recettes correspondent à la somme des dépenses et des recettes de l'exercice ainsi que des restes à réaliser et des reports (lignes budgétaires 001 et 002). Les lignes reports 001 et 002 apparaissent à la colonne 01-Non ventilables.

IV – ANNEXES	IV
ELEMENTS DU BILAN PRESENTATION CROISEE PAR FONCTION – DETAIL INVESTISSEMENT	A1.2

FONCTION 6 – Famille

(1)	Libellé	60 Services communs	61 Services en faveur des personnes âgées	62 Actions en faveur de la maternité	63 Aides à la famille	64 Crèches et garderies	65 Plan de relance (crise sanitaire)	Total
	DEPENSES (2)	0,00	0,00	0,00	0,00	3 695 190,00	0,00	3 695 190,00
	Dépenses de l'exercice	0,00	0,00	0,00	0,00	3 695 190,00	0,00	3 695 190,00
010	Stocks	0,00	0,00	0,00	0,00	0,00	0,00	0,00
020	Dépenses imprévues	0,00	0,00	0,00	0,00	0,00	0,00	0,00
040	Opérat° ordre transfert entre sections	0,00	0,00	0,00	0,00	0,00	0,00	0,00
041	Opérations patrimoniales	0,00	0,00	0,00	0,00	0,00	0,00	0,00
10	Dotations, fonds divers et réserves	0,00	0,00	0,00	0,00	0,00	0,00	0,00
13	Subventions d'investissement	0,00	0,00	0,00	0,00	0,00	0,00	0,00
16	Emprunts et dettes assimilées	0,00	0,00	0,00	0,00	0,00	0,00	0,00
18	Compte de liaison : affectat° (BA,régie)	0,00	0,00	0,00	0,00	0,00	0,00	0,00
20	Immobilisations incorporelles	0,00	0,00	0,00	0,00	59 000,00	0,00	59 000,00
204	Subventions d'équipement versées	0,00	0,00	0,00	0,00	0,00	0,00	0,00
21	Immobilisations corporelles	0,00	0,00	0,00	0,00	826 300,00	0,00	826 300,00
22	Immobilisations reçues en affectation	0,00	0,00	0,00	0,00	0,00	0,00	0,00
23	Immobilisations en cours	0,00	0,00	0,00	0,00	2 809 890,00	0,00	2 809 890,00
26	Participat° et créances rattachées	0,00	0,00	0,00	0,00	0,00	0,00	0,00
27	Autres immobilisations financières	0,00	0,00	0,00	0,00	0,00	0,00	0,00
	Opérations d'équipement	0,00	0,00	0,00	0,00	0,00	0,00	0,00
	Opérations pour compte de tiers	0,00	0,00	0,00	0,00	0,00	0,00	0,00
	Restes à réaliser – reports	0,00	0,00	0,00	0,00	0,00	0,00	0,00
	RECETTES (2)	0,00	0,00	0,00	0,00	875 561,00	0,00	875 561,00
	Recettes de l'exercice	0,00	0,00	0,00	0,00	875 561,00	0,00	875 561,00
010	Stocks	0,00	0,00	0,00	0,00	0,00	0,00	0,00
021	Virement de la sect° de fonctionnement	0,00	0,00	0,00	0,00	0,00	0,00	0,00
024	Produits des cessions d'immobilisations	0,00	0,00	0,00	0,00	0,00	0,00	0,00
040	Opérat° ordre transfert entre sections	0,00	0,00	0,00	0,00	0,00	0,00	0,00
041	Opérations patrimoniales	0,00	0,00	0,00	0,00	0,00	0,00	0,00

CA VALENCE ROMANS AGGLO - BUDGET PRINCIPAL - BP - 2022

(1)	Libellé	60 Services communs	61 Services en faveur des personnes âgées	62 Actions en faveur de la maternité	63 Aides à la famille	64 Crèches et garderies	65 Plan de relance (crise sanitaire)	Total
10	Dotations, fonds divers et réserves	0,00	0,00	0,00	0,00	0,00	0,00	0,00
13	Subventions d'investissement	0,00	0,00	0,00	0,00	875 561,00	0,00	875 561,00
16	Emprunts et dettes assimilées	0,00	0,00	0,00	0,00	0,00	0,00	0,00
18	Compte de liaison : affectat° (BA,régie)	0,00	0,00	0,00	0,00	0,00	0,00	0,00
20	Immobilisations incorporelles	0,00	0,00	0,00	0,00	0,00	0,00	0,00
204	Subventions d'équipement versées	0,00	0,00	0,00	0,00	0,00	0,00	0,00
21	Immobilisations corporelles	0,00	0,00	0,00	0,00	0,00	0,00	0,00
22	Immobilisations reçues en affectation	0,00	0,00	0,00	0,00	0,00	0,00	0,00
23	Immobilisations en cours	0,00	0,00	0,00	0,00	0,00	0,00	0,00
26	Participat° et créances rattachées	0,00	0,00	0,00	0,00	0,00	0,00	0,00
27	Autres immobilisations financières	0,00	0,00	0,00	0,00	0,00	0,00	0,00
	Opérations pour compte de tiers	0,00	0,00	0,00	0,00	0,00	0,00	0,00
	Restes à réaliser – reports	0,00	0,00	0,00	0,00	0,00	0,00	0,00
	SOLDE (2)	0,00	0,00	0,00	0,00	-2 819 629,00	0,00	-2 819 629,00

(1) Pour le croisement par nature, le détail est fait selon le niveau de vote choisi par l'assemblée délibérante (chapitre, article ou article spécialisé).

(2) Le solde correspond à la différence entre les recettes et les dépenses. Les dépenses et les recettes correspondent à la somme des dépenses et des recettes de l'exercice ainsi que des restes à réaliser et des reports (lignes budgétaires 001 et 002). Les lignes reports 001 et 002 apparaissent à la colonne 01-Non ventilables.

IV – ANNEXES	IV
ELEMENTS DU BILAN PRESENTATION CROISEE PAR FONCTION – DETAIL INVESTISSEMENT	A1.2

FONCTION 7 – Logement

(1)	Libellé	70 Services communs	71 Parc privé de la ville	72 Aide au secteur locatif	73 Aides à l'accession à la propriété	74 Plan de relance (crise sanitaire)	Total
DEPENSES (2)		4 523 850,00	0,00	0,00	0,00	0,00	4 523 850,00
Dépenses de l'exercice		4 523 850,00	0,00	0,00	0,00	0,00	4 523 850,00
010	Stocks	0,00	0,00	0,00	0,00	0,00	0,00
020	Dépenses imprévues	0,00	0,00	0,00	0,00	0,00	0,00
040	<i>Opérat° ordre transfert entre sections</i>	0,00	0,00	0,00	0,00	0,00	0,00
041	<i>Opérations patrimoniales</i>	0,00	0,00	0,00	0,00	0,00	0,00
10	Dotations, fonds divers et réserves	0,00	0,00	0,00	0,00	0,00	0,00
13	Subventions d'investissement	0,00	0,00	0,00	0,00	0,00	0,00
16	Emprunts et dettes assimilées	0,00	0,00	0,00	0,00	0,00	0,00
18	Compte de liaison : affectat° (BA,régie)	0,00	0,00	0,00	0,00	0,00	0,00
20	Immobilisations incorporelles	5 000,00	0,00	0,00	0,00	0,00	5 000,00
204	Subventions d'équipement versées	4 495 350,00	0,00	0,00	0,00	0,00	4 495 350,00
21	Immobilisations corporelles	23 500,00	0,00	0,00	0,00	0,00	23 500,00
22	Immobilisations reçues en affectation	0,00	0,00	0,00	0,00	0,00	0,00
23	Immobilisations en cours	0,00	0,00	0,00	0,00	0,00	0,00
26	Participat° et créances rattachées	0,00	0,00	0,00	0,00	0,00	0,00
27	Autres immobilisations financières	0,00	0,00	0,00	0,00	0,00	0,00
Opérations d'équipement		0,00	0,00	0,00	0,00	0,00	0,00
Opérations pour compte de tiers		0,00	0,00	0,00	0,00	0,00	0,00
Restes à réaliser – reports		0,00	0,00	0,00	0,00	0,00	0,00
RECETTES (2)		0,00	0,00	0,00	0,00	0,00	0,00
Recettes de l'exercice		0,00	0,00	0,00	0,00	0,00	0,00
010	Stocks	0,00	0,00	0,00	0,00	0,00	0,00
021	<i>Virement de la sect° de fonctionnement</i>	0,00	0,00	0,00	0,00	0,00	0,00
024	Produits des cessions d'immobilisations	0,00	0,00	0,00	0,00	0,00	0,00
040	<i>Opérat° ordre transfert entre sections</i>	0,00	0,00	0,00	0,00	0,00	0,00
041	<i>Opérations patrimoniales</i>	0,00	0,00	0,00	0,00	0,00	0,00
10	Dotations, fonds divers et réserves	0,00	0,00	0,00	0,00	0,00	0,00
13	Subventions d'investissement	0,00	0,00	0,00	0,00	0,00	0,00
16	Emprunts et dettes assimilées	0,00	0,00	0,00	0,00	0,00	0,00

CA VALENCE ROMANS AGGLO - BUDGET PRINCIPAL - BP - 2022

(1)	Libellé	70 Services communs	71 Parc privé de la ville	72 Aide au secteur locatif	73 Aides à l'accession à la propriété	74 Plan de relance (crise sanitaire)	Total
18	Compte de liaison : affectat° (BA,régie)	0,00	0,00	0,00	0,00	0,00	0,00
20	Immobilisations incorporelles	0,00	0,00	0,00	0,00	0,00	0,00
204	Subventions d'équipement versées	0,00	0,00	0,00	0,00	0,00	0,00
21	Immobilisations corporelles	0,00	0,00	0,00	0,00	0,00	0,00
22	Immobilisations reçues en affectation	0,00	0,00	0,00	0,00	0,00	0,00
23	Immobilisations en cours	0,00	0,00	0,00	0,00	0,00	0,00
26	Participat° et créances rattachées	0,00	0,00	0,00	0,00	0,00	0,00
27	Autres immobilisations financières	0,00	0,00	0,00	0,00	0,00	0,00
	Opérations pour compte de tiers	0,00	0,00	0,00	0,00	0,00	0,00
	Restes à réaliser – reports	0,00	0,00	0,00	0,00	0,00	0,00
	SOLDE (2)	-4 523 850,00	0,00	0,00	0,00	0,00	-4 523 850,00

(1) Pour le croisement par nature, le détail est fait selon le niveau de vote choisi par l'assemblée délibérante (chapitre, article ou article spécialisé).

(2) Le solde correspond à la différence entre les recettes et les dépenses. Les dépenses et les recettes correspondent à la somme des dépenses et des recettes de l'exercice ainsi que des restes à réaliser et des reports (lignes budgétaires 001 et 002). Les lignes reports 001 et 002 apparaissent à la colonne 01-Non ventilables.

IV – ANNEXES	IV
ELEMENTS DU BILAN PRESENTATION CROISEE PAR FONCTION – DETAIL INVESTISSEMENT	A1.2

FONCTION 8 – Aménagement et services urbains, environnement

(1)	Libellé	81 Services urbains	82 Aménagement urbain	83 Environnement	84 Plan de relance (crise sanitaire)	Total
DEPENSES (2)		10 149 400,00	240 000,00	70 250,00	0,00	10 459 650,00
Dépenses de l'exercice		10 149 400,00	240 000,00	70 250,00	0,00	10 459 650,00
010	Stocks	0,00	0,00	0,00	0,00	0,00
020	Dépenses imprévues	0,00	0,00	0,00	0,00	0,00
040	Opérat° ordre transfert entre sections	0,00	0,00	0,00	0,00	0,00
041	Opérations patrimoniales	20 000,00	0,00	0,00	0,00	20 000,00
10	Dotations, fonds divers et réserves	0,00	0,00	0,00	0,00	0,00
13	Subventions d'investissement	0,00	0,00	0,00	0,00	0,00
16	Emprunts et dettes assimilées	0,00	0,00	0,00	0,00	0,00
18	Compte de liaison : affectat° (BA,régie)	0,00	0,00	0,00	0,00	0,00
20	Immobilisations incorporelles	687 900,00	0,00	0,00	0,00	687 900,00
204	Subventions d'équipement versées	626 000,00	100 000,00	0,00	0,00	726 000,00
21	Immobilisations corporelles	8 795 500,00	140 000,00	70 250,00	0,00	9 005 750,00
22	Immobilisations reçues en affectation	0,00	0,00	0,00	0,00	0,00
23	Immobilisations en cours	20 000,00	0,00	0,00	0,00	20 000,00
26	Participat° et créances rattachées	0,00	0,00	0,00	0,00	0,00
27	Autres immobilisations financières	0,00	0,00	0,00	0,00	0,00
Opérations d'équipement		0,00	0,00	0,00	0,00	0,00
Opérations pour compte de tiers		0,00	0,00	0,00	0,00	0,00
Restes à réaliser – reports		0,00	0,00	0,00	0,00	0,00
RECETTES (2)		530 000,00	0,00	0,00	0,00	530 000,00
Recettes de l'exercice		530 000,00	0,00	0,00	0,00	530 000,00
010	Stocks	0,00	0,00	0,00	0,00	0,00
021	Virement de la sect° de fonctionnement	0,00	0,00	0,00	0,00	0,00
024	Produits des cessions d'immobilisations	0,00	0,00	0,00	0,00	0,00
040	Opérat° ordre transfert entre sections	0,00	0,00	0,00	0,00	0,00
041	Opérations patrimoniales	20 000,00	0,00	0,00	0,00	20 000,00
10	Dotations, fonds divers et réserves	0,00	0,00	0,00	0,00	0,00
13	Subventions d'investissement	510 000,00	0,00	0,00	0,00	510 000,00
16	Emprunts et dettes assimilées	0,00	0,00	0,00	0,00	0,00
18	Compte de liaison : affectat° (BA,régie)	0,00	0,00	0,00	0,00	0,00

CA VALENCE ROMANS AGGLO - BUDGET PRINCIPAL - BP - 2022

(1)	Libellé	81 Services urbains	82 Aménagement urbain	83 Environnement	84 Plan de relance (crise sanitaire)	Total
20	Immobilisations incorporelles	0,00	0,00	0,00	0,00	0,00
204	Subventions d'équipement versées	0,00	0,00	0,00	0,00	0,00
21	Immobilisations corporelles	0,00	0,00	0,00	0,00	0,00
22	Immobilisations reçues en affectation	0,00	0,00	0,00	0,00	0,00
23	Immobilisations en cours	0,00	0,00	0,00	0,00	0,00
26	Participat° et créances rattachées	0,00	0,00	0,00	0,00	0,00
27	Autres immobilisations financières	0,00	0,00	0,00	0,00	0,00
Opérations pour compte de tiers		0,00	0,00	0,00	0,00	0,00
Restes à réaliser – reports		0,00	0,00	0,00	0,00	0,00
SOLDE (2)		-9 619 400,00	-240 000,00	-70 250,00	0,00	-9 929 650,00

(1)	Libellé	Sous-fonction 81						816 Autres réseaux et services divers
		810 Services communs	811 Eau et assainissement	812 Collecte et traitement ordures ménagères	813 Propreté urbaine	814 Eclairage public	815 Transports urbains	
DEPENSES (2)		0,00	4 764 400,00	0,00	0,00	4 934 000,00	0,00	451 000,00
Dépenses de l'exercice		0,00	4 764 400,00	0,00	0,00	4 934 000,00	0,00	451 000,00
010	Stocks	0,00	0,00	0,00	0,00	0,00	0,00	0,00
020	Dépenses imprévues	0,00	0,00	0,00	0,00	0,00	0,00	0,00
040	Opérat° ordre transfert entre sections	0,00	0,00	0,00	0,00	0,00	0,00	0,00
041	Opérations patrimoniales	0,00	20 000,00	0,00	0,00	0,00	0,00	0,00
10	Dotations, fonds divers et réserves	0,00	0,00	0,00	0,00	0,00	0,00	0,00
13	Subventions d'investissement	0,00	0,00	0,00	0,00	0,00	0,00	0,00
16	Emprunts et dettes assimilées	0,00	0,00	0,00	0,00	0,00	0,00	0,00
18	Compte de liaison : affectat° (BA,régie)	0,00	0,00	0,00	0,00	0,00	0,00	0,00
20	Immobilisations incorporelles	0,00	507 900,00	0,00	0,00	180 000,00	0,00	0,00
204	Subventions d'équipement versées	0,00	200 000,00	0,00	0,00	0,00	0,00	426 000,00
21	Immobilisations corporelles	0,00	4 016 500,00	0,00	0,00	4 754 000,00	0,00	25 000,00
22	Immobilisations reçues en affectation	0,00	0,00	0,00	0,00	0,00	0,00	0,00
23	Immobilisations en cours	0,00	20 000,00	0,00	0,00	0,00	0,00	0,00
26	Participat° et créances rattachées	0,00	0,00	0,00	0,00	0,00	0,00	0,00

CA VALENCE ROMANS AGGLO - BUDGET PRINCIPAL - BP - 2022

(1)	Libellé	Sous-fonction 81						
		810 Services communs	811 Eau et assainissement	812 Collecte et traitement ordures ménagères	813 Propreté urbaine	814 Eclairage public	815 Transports urbains	816 Autres réseaux et services divers
27	Autres immobilisations financières	0,00	0,00	0,00	0,00	0,00	0,00	0,00
	Opérations d'équipement	0,00	0,00	0,00	0,00	0,00	0,00	0,00
	Opérations pour compte de tiers	0,00	0,00	0,00	0,00	0,00	0,00	0,00
	Restes à réaliser – reports	0,00	0,00	0,00	0,00	0,00	0,00	0,00
	RECETTES (2)	0,00	530 000,00	0,00	0,00	0,00	0,00	0,00
	Recettes de l'exercice	0,00	530 000,00	0,00	0,00	0,00	0,00	0,00
010	Stocks	0,00	0,00	0,00	0,00	0,00	0,00	0,00
021	Virement de la sect° de fonctionnement	0,00	0,00	0,00	0,00	0,00	0,00	0,00
024	Produits des cessions d'immobilisations	0,00	0,00	0,00	0,00	0,00	0,00	0,00
040	Opérat° ordre transfert entre sections	0,00	0,00	0,00	0,00	0,00	0,00	0,00
041	Opérations patrimoniales	0,00	20 000,00	0,00	0,00	0,00	0,00	0,00
10	Dotations, fonds divers et réserves	0,00	0,00	0,00	0,00	0,00	0,00	0,00
13	Subventions d'investissement	0,00	510 000,00	0,00	0,00	0,00	0,00	0,00
16	Emprunts et dettes assimilées	0,00	0,00	0,00	0,00	0,00	0,00	0,00
18	Compte de liaison : affectat° (BA,régie)	0,00	0,00	0,00	0,00	0,00	0,00	0,00
20	Immobilisations incorporelles	0,00	0,00	0,00	0,00	0,00	0,00	0,00
204	Subventions d'équipement versées	0,00	0,00	0,00	0,00	0,00	0,00	0,00
21	Immobilisations corporelles	0,00	0,00	0,00	0,00	0,00	0,00	0,00
22	Immobilisations reçues en affectation	0,00	0,00	0,00	0,00	0,00	0,00	0,00
23	Immobilisations en cours	0,00	0,00	0,00	0,00	0,00	0,00	0,00
26	Participat° et créances rattachées	0,00	0,00	0,00	0,00	0,00	0,00	0,00
27	Autres immobilisations financières	0,00	0,00	0,00	0,00	0,00	0,00	0,00
	Opérations pour compte de tiers	0,00	0,00	0,00	0,00	0,00	0,00	0,00
	Restes à réaliser – reports	0,00	0,00	0,00	0,00	0,00	0,00	0,00
	SOLDE (2)	0,00	-4 234 400,00	0,00	0,00	-4 934 000,00	0,00	-451 000,00

CA VALENCE ROMANS AGGLO - BUDGET PRINCIPAL - BP - 2022

(1)	Libellé	Sous-fonction 82					Sous fonction 83			
		820 Services communs	821 Equipements de voirie	822 Voirie communale et routes	823 Espaces verts urbains	824 Autres opérations d'aménagement urbain	830 Services communs	831 Aménagement des eaux	832 Act° spécif. lutte contre la pollution	833 Préservation du milieu naturel
DEPENSES (2)		240 000,00	0,00	0,00	0,00	0,00	250,00	0,00	0,00	70 000,00
Dépenses de l'exercice		240 000,00	0,00	0,00	0,00	0,00	250,00	0,00	0,00	70 000,00
010	Stocks	0,00	0,00	0,00	0,00	0,00	0,00	0,00	0,00	0,00
020	Dépenses imprévues	0,00	0,00	0,00	0,00	0,00	0,00	0,00	0,00	0,00
040	<i>Opérat° ordre transfert entre sections</i>	0,00	0,00	0,00	0,00	0,00	0,00	0,00	0,00	0,00
041	<i>Opérations patrimoniales</i>	0,00	0,00	0,00	0,00	0,00	0,00	0,00	0,00	0,00
10	Dotations, fonds divers et réserves	0,00	0,00	0,00	0,00	0,00	0,00	0,00	0,00	0,00
13	Subventions d'investissement	0,00	0,00	0,00	0,00	0,00	0,00	0,00	0,00	0,00
16	Emprunts et dettes assimilées	0,00	0,00	0,00	0,00	0,00	0,00	0,00	0,00	0,00
18	Compte de liaison : affectat° (BA,régie)	0,00	0,00	0,00	0,00	0,00	0,00	0,00	0,00	0,00
20	Immobilisations incorporelles	0,00	0,00	0,00	0,00	0,00	0,00	0,00	0,00	0,00
204	Subventions d'équipement versées	100 000,00	0,00	0,00	0,00	0,00	0,00	0,00	0,00	0,00
21	Immobilisations corporelles	140 000,00	0,00	0,00	0,00	0,00	250,00	0,00	0,00	70 000,00
22	Immobilisations reçues en affectation	0,00	0,00	0,00	0,00	0,00	0,00	0,00	0,00	0,00
23	Immobilisations en cours	0,00	0,00	0,00	0,00	0,00	0,00	0,00	0,00	0,00
26	Participat° et créances rattachées	0,00	0,00	0,00	0,00	0,00	0,00	0,00	0,00	0,00
27	Autres immobilisations financières	0,00	0,00	0,00	0,00	0,00	0,00	0,00	0,00	0,00
Opérations d'équipement		0,00	0,00	0,00	0,00	0,00	0,00	0,00	0,00	0,00
Opérations pour compte de tiers		0,00	0,00	0,00	0,00	0,00	0,00	0,00	0,00	0,00
Restes à réaliser – reports		0,00	0,00	0,00	0,00	0,00	0,00	0,00	0,00	0,00
RECETTES (2)		0,00	0,00	0,00	0,00	0,00	0,00	0,00	0,00	0,00
Recettes de l'exercice		0,00	0,00	0,00	0,00	0,00	0,00	0,00	0,00	0,00
010	Stocks	0,00	0,00	0,00	0,00	0,00	0,00	0,00	0,00	0,00
021	<i>Virement de la sect° de fonctionnement</i>	0,00	0,00	0,00	0,00	0,00	0,00	0,00	0,00	0,00
024	Produits des cessions d'immobilisations	0,00	0,00	0,00	0,00	0,00	0,00	0,00	0,00	0,00
040	<i>Opérat° ordre transfert entre sections</i>	0,00	0,00	0,00	0,00	0,00	0,00	0,00	0,00	0,00
041	<i>Opérations patrimoniales</i>	0,00	0,00	0,00	0,00	0,00	0,00	0,00	0,00	0,00
10	Dotations, fonds divers et réserves	0,00	0,00	0,00	0,00	0,00	0,00	0,00	0,00	0,00
13	Subventions d'investissement	0,00	0,00	0,00	0,00	0,00	0,00	0,00	0,00	0,00
16	Emprunts et dettes assimilées	0,00	0,00	0,00	0,00	0,00	0,00	0,00	0,00	0,00
18	Compte de liaison : affectat° (BA,régie)	0,00	0,00	0,00	0,00	0,00	0,00	0,00	0,00	0,00

CA VALENCE ROMANS AGGLO - BUDGET PRINCIPAL - BP - 2022

(1)	Libellé	Sous-fonction 82					Sous fonction 83			
		820 Services communs	821 Equipements de voirie	822 Voirie communale et routes	823 Espaces verts urbains	824 Autres opérations d'aménagement urbain	830 Services communs	831 Aménagement des eaux	832 Act° spécif. lutte contre la pollution	833 Préservation du milieu naturel
20	Immobilisations incorporelles	0,00	0,00	0,00	0,00	0,00	0,00	0,00	0,00	0,00
204	Subventions d'équipement versées	0,00	0,00	0,00	0,00	0,00	0,00	0,00	0,00	0,00
21	Immobilisations corporelles	0,00	0,00	0,00	0,00	0,00	0,00	0,00	0,00	0,00
22	Immobilisations reçues en affectation	0,00	0,00	0,00	0,00	0,00	0,00	0,00	0,00	0,00
23	Immobilisations en cours	0,00	0,00	0,00	0,00	0,00	0,00	0,00	0,00	0,00
26	Participat° et créances rattachées	0,00	0,00	0,00	0,00	0,00	0,00	0,00	0,00	0,00
27	Autres immobilisations financières	0,00	0,00	0,00	0,00	0,00	0,00	0,00	0,00	0,00
	Opérations pour compte de tiers	0,00	0,00	0,00	0,00	0,00	0,00	0,00	0,00	0,00
	Restes à réaliser – reports	0,00	0,00	0,00	0,00	0,00	0,00	0,00	0,00	0,00
	SOLDE (2)	-240 000,00	0,00	0,00	0,00	0,00	-250,00	0,00	0,00	-70 000,00

(1) Pour le croisement par nature, le détail est fait selon le niveau de vote choisi par l'assemblée délibérante (chapitre, article ou article spécialisé).

(2) Le solde correspond à la différence entre les recettes et les dépenses. Les dépenses et les recettes correspondent à la somme des dépenses et des recettes de l'exercice ainsi que des restes à réaliser et des reports (lignes budgétaires 001 et 002). Les lignes reports 001 et 002 apparaissent à la colonne 01-Non ventilables.

IV – ANNEXES	IV
ELEMENTS DU BILAN PRESENTATION CROISEE PAR FONCTION – DETAIL INVESTISSEMENT	A1.2

FONCTION 9 – Action économique

(1)	Libellé	90 Interventions économiques	91 Foires et marchés	92 Aides à l'agriculture et aux industries	93 Aides à l'énergie, indus. manufact., BTP	94 Aides commerce et services marchands	95 Aides au tourisme	96 Aides aux services publics	97 Plan de relance (crise sanitaire)	Total
	DEPENSES (2)	8 508 524,00	0,00	20 000,00	250 000,00	0,00	0,00	0,00	0,00	8 778 524,00
	Dépenses de l'exercice	8 508 524,00	0,00	20 000,00	250 000,00	0,00	0,00	0,00	0,00	8 778 524,00
010	Stocks	0,00	0,00	0,00	0,00	0,00	0,00	0,00	0,00	0,00
020	Dépenses imprévues	0,00	0,00	0,00	0,00	0,00	0,00	0,00	0,00	0,00
040	Opérat° ordre transfert entre sections	0,00	0,00	0,00	0,00	0,00	0,00	0,00	0,00	0,00
041	Opérations patrimoniales	0,00	0,00	0,00	0,00	0,00	0,00	0,00	0,00	0,00
10	Dotations, fonds divers et réserves	0,00	0,00	0,00	0,00	0,00	0,00	0,00	0,00	0,00
13	Subventions d'investissement	0,00	0,00	0,00	0,00	0,00	0,00	0,00	0,00	0,00
16	Emprunts et dettes assimilées	16 000,00	0,00	0,00	0,00	0,00	0,00	0,00	0,00	16 000,00
18	Compte de liaison : affectat° (BA,régie)	0,00	0,00	0,00	0,00	0,00	0,00	0,00	0,00	0,00
20	Immobilisations incorporelles	305 000,00	0,00	0,00	0,00	0,00	0,00	0,00	0,00	305 000,00
204	Subventions d'équipement versées	205 833,00	0,00	0,00	0,00	0,00	0,00	0,00	0,00	205 833,00
21	Immobilisations corporelles	1 758 700,00	0,00	0,00	0,00	0,00	0,00	0,00	0,00	1 758 700,00
22	Immobilisations reçues en affectation	0,00	0,00	0,00	0,00	0,00	0,00	0,00	0,00	0,00
23	Immobilisations en cours	6 037 653,00	0,00	0,00	0,00	0,00	0,00	0,00	0,00	6 037 653,00
26	Participat° et créances rattachées	0,00	0,00	0,00	250 000,00	0,00	0,00	0,00	0,00	250 000,00
27	Autres immobilisations financières	0,00	0,00	20 000,00	0,00	0,00	0,00	0,00	0,00	20 000,00
	Opérations d'équipement	0,00	0,00	0,00	0,00	0,00	0,00	0,00	0,00	0,00
	Opérations pour compte de tiers	185 338,00	0,00	0,00	0,00	0,00	0,00	0,00	0,00	185 338,00

CA VALENCE ROMANS AGGLO - BUDGET PRINCIPAL - BP - 2022

(1)	Libellé	90 Interventions économiques	91 Foires et marchés	92 Aides à l'agriculture et aux industries	93 Aides à l'énergie, indus. manufact., BTP	94 Aides commerce et services marchands	95 Aides au tourisme	96 Aides aux services publics	97 Plan de relance (crise sanitaire)	Total
45811183	Entrées Charretières 2020	0,00	0,00	0,00	0,00	0,00	0,00	0,00	0,00	0,00
45811184	Halte Fluviale	75 000,00	0,00	0,00	0,00	0,00	0,00	0,00	0,00	75 000,00
45811185	Entrées Charretières 2021	10 338,00	0,00	0,00	0,00	0,00	0,00	0,00	0,00	10 338,00
45811187	Entrées Charretières 2022	100 000,00	0,00	0,00	0,00	0,00	0,00	0,00	0,00	100 000,00
Restes à réaliser – reports		0,00	0,00	0,00	0,00	0,00	0,00	0,00	0,00	0,00
RECETTES (2)		1 399 938,00	0,00	0,00	0,00	0,00	0,00	0,00	0,00	1 399 938,00
Recettes de l'exercice		1 399 938,00	0,00	0,00	0,00	0,00	0,00	0,00	0,00	1 399 938,00
010	Stocks	0,00	0,00	0,00	0,00	0,00	0,00	0,00	0,00	0,00
021	Virement de la sect° de fonctionnement	0,00	0,00	0,00	0,00	0,00	0,00	0,00	0,00	0,00
024	Produits des cessions d'immobilisations	0,00	0,00	0,00	0,00	0,00	0,00	0,00	0,00	0,00
040	Opérat° ordre transfert entre sections	0,00	0,00	0,00	0,00	0,00	0,00	0,00	0,00	0,00
041	Opérations patrimoniales	0,00	0,00	0,00	0,00	0,00	0,00	0,00	0,00	0,00
10	Dotations, fonds divers et réserves	0,00	0,00	0,00	0,00	0,00	0,00	0,00	0,00	0,00
13	Subventions d'investissement	1 198 600,00	0,00	0,00	0,00	0,00	0,00	0,00	0,00	1 198 600,00
16	Emprunts et dettes assimilées	16 000,00	0,00	0,00	0,00	0,00	0,00	0,00	0,00	16 000,00
18	Compte de liaison : affectat° (BA,régie)	0,00	0,00	0,00	0,00	0,00	0,00	0,00	0,00	0,00
20	Immobilisations incorporelles	0,00	0,00	0,00	0,00	0,00	0,00	0,00	0,00	0,00
204	Subventions d'équipement versées	0,00	0,00	0,00	0,00	0,00	0,00	0,00	0,00	0,00
21	Immobilisations corporelles	0,00	0,00	0,00	0,00	0,00	0,00	0,00	0,00	0,00
22	Immobilisations reçues en affectation	0,00	0,00	0,00	0,00	0,00	0,00	0,00	0,00	0,00
23	Immobilisations en cours	0,00	0,00	0,00	0,00	0,00	0,00	0,00	0,00	0,00
26	Participat° et créances rattachées	0,00	0,00	0,00	0,00	0,00	0,00	0,00	0,00	0,00
27	Autres immobilisations financières	0,00	0,00	0,00	0,00	0,00	0,00	0,00	0,00	0,00
Opérations pour compte de tiers		185 338,00	0,00	0,00	0,00	0,00	0,00	0,00	0,00	185 338,00
45821183	Entrées Charretières 2020	0,00	0,00	0,00	0,00	0,00	0,00	0,00	0,00	0,00
45821184	Halte Fluviale	75 000,00	0,00	0,00	0,00	0,00	0,00	0,00	0,00	75 000,00

CA VALENCE ROMANS AGGLO - BUDGET PRINCIPAL - BP - 2022

(1)	Libellé	90 Interventions économiques	91 Foires et marchés	92 Aides à l'agriculture et aux industries	93 Aides à l'énergie, indus. manufact., BTP	94 Aides commerce et services marchands	95 Aides au tourisme	96 Aides aux services publics	97 Plan de relance (crise sanitaire)	Total
45821185	Entrées Charretières 2021	10 338,00	0,00	0,00	0,00	0,00	0,00	0,00	0,00	10 338,00
45821187	Entrées Charretières 2022	100 000,00	0,00	0,00	0,00	0,00	0,00	0,00	0,00	100 000,00
	Restes à réaliser – reports	0,00	0,00	0,00	0,00	0,00	0,00	0,00	0,00	0,00
	SOLDE (2)	-7 108 586,00	0,00	-20 000,00	-250 000,00	0,00	0,00	0,00	0,00	-7 378 586,00

(1) Pour le croisement par nature, le détail est fait selon le niveau de vote choisi par l'assemblée délibérante (chapitre, article ou article spécialisé).

(2) Le solde correspond à la différence entre les recettes et les dépenses. Les dépenses et les recettes correspondent à la somme des dépenses et des recettes de l'exercice ainsi que des restes à réaliser et des reports (lignes budgétaires 001 et 002). Les lignes reports 001 et 002 apparaissent à la colonne 01-Non ventilables.

IV – ANNEXES	IV
ELEMENTS DU BILAN – ETAT DE LA DETTE – DETAIL DES CREDITS DE TRESORERIE	A2.1

A2.1 – DETAIL DES CREDITS DE TRESORERIE (1)

Nature (Pour chaque ligne, indiquer le numéro de contrat)	Date de la décision de réaliser la ligne de trésorerie (2)	Montant maximum autorisé au 01/01/N	Montant des tirages N-1	Montant des remboursements N-1		Encours restant dû au 01/01/N
				Intérêts (3)	Remboursement du tirage	
5191 Avances du Trésor						
5192 Avances de trésorerie						
51931 Lignes de trésorerie						
51932 Lignes de trésorerie liées à un emprunt						
LT020107 ROMANS 03BG2	10/10/2002	80 235,00	0,00	0,00	0,00	80 235,00
LT047090 ROMANS 04BG6	16/06/2004	105 260,00	0,00	0,00	0,00	105 260,00
5194 Billets de trésorerie						
5198 Autres crédits de trésorerie						
519 Crédits de trésorerie (Total)		185 495,00	0,00	0,00	0,00	185 495,00

(1) Circulaire n° NOR : INTB8900071C du 22/02/1989.

(2) Indiquer la date de la délibération de l'assemblée autorisant la ligne de trésorerie ou la date de la décision de l'ordonnateur de réaliser la ligne de trésorerie sur la base d'un montant maximum autorisé par l'organe délibérant (article L. 2122-22 du CGCT).

(3) Il s'agit des intérêts comptabilisés au compte 6615, sauf pour les emprunts assortis d'une option de tirage sur ligne de trésorerie pour lesquels les intérêts sont comptabilisés au compte 66111 et sauf pour les billets de trésorerie pour lesquels les intérêts sont comptabilisés au compte 6618.

IV – ANNEXES	IV
ELEMENTS DU BILAN – ETAT DE LA DETTE – REPARTITION PAR NATURE DE DETTE	A2.2

A2.2 – REPARTITION PAR NATURE DE DETTE (hors 16449 et 166)

Nature (Pour chaque ligne, indiquer le numéro de contrat)	Emprunts et dettes à l'origine du contrat													
	Organisme prêteur ou chef de file	Date de signature	Date d'émission ou date de mobilisation (1)	Date du premier remboursement	Nominal (2)	Type de taux d'intérêt (3)	Index (4)	Taux initial		Devise	Périodicité des remboursements (6)	Profil d'amortissement (7)	Possibilité de remboursement anticipé O/N	Catégorie d'emprunt (8)
								Niveau de taux (5)	Taux actuariel					
163 Emprunts obligataires (Total)					0,00									
164 Emprunts auprès des établissements financiers (Total)					85 454 933,41									
1641 Emprunts en euros (total)					79 063 766,75									
0000066693 BDP	CREDIT AGRICOLE	09/07/2012	09/07/2012	09/10/2012	2 000 000,00	F	Taux fixe à 4.75 %	4,750	4,835	EUR	T	P	O	A-1
00000814836 ETOILE	CREDIT AGRICOLE	26/08/2013	26/08/2013	26/02/2015	463 983,30	V	(Euribor 3M + 1.82)-Floor -1.82 sur Euribor 3M	1,901	1,915	EUR	T	P	O	A-1
00460383 VALENCE	CREDIT AGRICOLE CORPORATE AND INVESTMENT BANK	31/05/2012	31/05/2012	31/08/2012	1 000 000,00	V	Euribor 3M + 2.05	2,723	2,792	EUR	T	C	O	A-1
1233952 ETOILE	CAISSE DES DEPOTS ET CONSIGNATIONS	08/11/2012	01/01/2013	01/12/2013	545 000,00	F	Taux fixe à 3.95 %	3,950	3,950	EUR	A	P	O	A-1
14000020145902 BDP DIABOLO	CREDIT MUTUEL	30/12/2011	30/12/2011	29/02/2012	4 000 000,00	F	Taux fixe à 4.46 %	4,460	4,535	EUR	T	P	O	A-1
2314/001 - Consolidation	SOCIETE GENERALE	29/05/2019	01/07/2019	01/10/2019	12 000 000,00	F	Taux fixe à 1.26 %	1,260	1,266	EUR	T	C	O	A-1
2653/001	SOCIETE GENERALE	23/10/2020	12/10/2020	12/01/2021	8 000 000,00	F	Taux fixe à 0.63 %	0,630	0,632	EUR	T	P	O	A-1
513143/460413 ROMANS	CREDIT AGRICOLE CORPORATE AND INVESTMENT BANK	29/04/2011	29/04/2011	30/04/2012	2 000 000,00	C	Taux fixe 3.84% à barrière 5.5% sur Euribor 3M	3,840	3,953	EUR	A	C	O	B-1
731179 Rochefort Samson	CREDIT AGRICOLE	19/02/2013	01/01/2017	28/02/2017	48 321,58	F	Taux fixe à 4.2 %	4,200	4,267	EUR	T	P	O	A-1
82600020035302	CREDIT MUTUEL	18/12/2015	01/01/2017	05/03/2017	1 462 500,00	F	Taux fixe à 1.95 %	1,950	1,964	EUR	T	C	O	A-1
890300021492802	CREDIT MUTUEL	18/12/2015	01/01/2017	05/03/2017	1 462 500,00	F	Taux fixe à 1.95 %	1,950	1,964	EUR	T	C	O	A-1
A19180AD000-BPr	CAISSE D'EPARGNE	06/07/2018	06/07/2018	25/08/2018	8 176 528,62	F	Taux fixe à 1.69 %	1,690	1,703	EUR	M	X	O	A-1
A1919050-PRINCIPAL	CAISSE D'EPARGNE	10/07/2019	25/10/2019	25/03/2020	200 000,00	F	Taux fixe à 1.36 %	1,360	1,360	EUR	A	C	O	A-1

CA VALENCE ROMANS AGGLO - BUDGET PRINCIPAL - BP - 2022

Nature (Pour chaque ligne, indiquer le numéro de contrat)	Emprunts et dettes à l'origine du contrat													
	Organisme prêteur ou chef de file	Date de signature	Date d'émission ou date de mobilisation (1)	Date du premier remboursement	Nominal (2)	Type de taux d'intérêt (3)	Index (4)	Taux initial		Devise	Périodicité des remboursements (6)	Profil d'amortissement (7)	Possibilité de remboursement anticipé O/N	Catégorie d'emprunt (8)
								Niveau de taux (5)	Taux actuariel					
C711346	CREDIT FONCIER DE FRANCE	16/09/2020	12/10/2020	05/04/2021	4 000 000,00	F	Taux fixe à 0.95 %	0,950	0,952	EUR	S	C	O	A-1
MIN512160EUR ROMANS	SFIL CAFFIL	01/01/2009	31/12/2008	01/04/2009	1 000 000,00	F	Taux fixe à 4.9 %	4,900	5,065	EUR	T	P	O	A-1
MIN519117EUR	SFIL CAFFIL	28/12/2017	07/02/2019	01/06/2019	7 000 000,00	F	Taux fixe à 1.5 %	1,500	1,531	EUR	T	C	O	A-1
MON284670 BDP/ 283508	SFIL CAFFIL	02/03/2009	31/03/2009	01/07/2009	400 000,00	F	Taux fixe à 4.28 %	4,280	4,414	EUR	T	C	O	A-1
MON512534 /282746	SFIL CAFFIL	22/12/2005	22/12/2005	01/12/2006	1 400 000,00	F	Taux fixe à 3.56 %	3,560	3,560	EUR	A	P	O	A-1
MON512535EUR ROMANS	SFIL CAFFIL	30/07/2010	08/10/2010	01/02/2011	211 000,00	F	Taux fixe à 2.08 %	2,080	2,096	EUR	T	P	O	A-1
MON512536EUR ROMANS	SFIL CAFFIL	30/07/2010	08/10/2010	01/02/2011	136 290,00	F	Taux fixe à 3.18 %	3,180	3,218	EUR	T	P	O	A-1
MON512537EUR ROMANS	SFIL CAFFIL	30/07/2010	08/10/2010	01/02/2011	165 625,00	F	Taux fixe à 2.08 %	2,080	2,096	EUR	T	P	O	A-1
MON512538EUR ROMANS	SFIL CAFFIL	30/07/2010	08/10/2010	01/02/2011	107 085,00	F	Taux fixe à 3.18 %	3,180	3,218	EUR	T	P	O	A-1
MON514450	SFIL CAFFIL	20/10/2015	01/01/2017	02/01/2017	2 887 500,00	F	Taux fixe à 1.89 %	1,890	1,903	EUR	T	C	O	A-1
MON517590EUR/0518294/001ex	SFIL CAFFIL	10/01/2017	01/08/2017	01/08/2018	3 341 056,71	F	Taux fixe à 3.89 %	3,890	3,947	EUR	A	P	O	A-1
MON512304EUR	BANQUE POSTALE	17/05/2019	28/06/2019	01/01/2020	10 000 000,00	F	Taux fixe à 1.31 %	1,310	1,334	EUR	S	C	O	A-1
MON526579EUR	BANQUE POSTALE	17/05/2019	28/06/2019	01/07/2020	4 000 000,00	F	Taux fixe à 1.31 %	1,310	1,329	EUR	A	C	O	A-1
MPH512587EUR / 282765	SFIL CAFFIL	01/07/2007	01/07/2007	01/07/2008	3 056 376,54	C	Taux fixe à 3.97 %	3,970	4,028	EUR	A	P	O	E-1
1643 Emprunts en devises (total)					0,00									
16441 Emprunts assortis d'une option de tirage sur ligne de trésorerie (total)					6 391 166,66									
460493/00339133 VALENCE A	CREDIT AGRICOLE CORPORATE AND INVESTMENT BANK	01/04/2011	03/10/2011	02/01/2012	1 866 666,66	V	(Euribor 3M-Floor -0.5 sur Euribor 3M) + 0.5	2,050	2,096	EUR	T	C	O	A-1
460493/0339133 VALENCE B	CREDIT AGRICOLE CORPORATE AND INVESTMENT BANK	01/04/2011	03/10/2011	02/01/2012	2 000 000,00	F	Taux fixe à 3.7 %	3,700	3,807	EUR	T	C	O	A-1
LT020107 ROMANS 03BG2	CREDIT AGRICOLE CORPORATE AND INVESTMENT BANK	10/10/2002	10/10/2002	15/06/2004	1 524 500,00	V	TAM(Postfixé) + 0.225	3,347	3,396	EUR	X	X	O	A-1

CA VALENCE ROMANS AGGLO - BUDGET PRINCIPAL - BP - 2022

Nature (Pour chaque ligne, indiquer le numéro de contrat)	Emprunts et dettes à l'origine du contrat													
	Organisme prêteur ou chef de file	Date de signature	Date d'émission ou date de mobilisation (1)	Date du premier remboursement	Nominal (2)	Type de taux d'intérêt (3)	Index (4)	Taux initial		Devise	Périodicité des remboursements (6)	Profil d'amortissement (7)	Possibilité de remboursement anticipé O/N	Catégorie d'emprunt (8)
								Niveau de taux (5)	Taux actuariel					
LT047090 ROMANS 04BG6	CREDIT AGRICOLE CORPORATE AND INVESTMENT BANK	16/06/2004	16/06/2004	15/08/2005	1 000 000,00	V	TAM(Postfixé) + 0.115	2,195	2,227	EUR	X	X	O	A-1
165 Dépôts et cautionnements reçus (Total)					0,00									
167 Emprunts et dettes assortis de conditions particulières (Total)					0,00									
1671 Avances consolidées du Trésor (total)					0,00									
1672 Emprunts sur comptes spéciaux du Trésor (total)					0,00									
1675 Dettes pour METP et PPP (total)					0,00									
1676 Dettes envers locataires-acquéreurs (total)					0,00									
1678 Autres emprunts et dettes (total)					0,00									
168 Emprunts et dettes assimilés (Total)					0,00									
1681 Autres emprunts (total)					0,00									
1682 Bons à moyen terme négociables (total)					0,00									
1687 Autres dettes (total)					0,00									
Total général					85 454 933,41									

(1) Si un emprunt donne lieu à plusieurs mobilisations, indiquer la date de la première mobilisation.

(2) Nominal : montant emprunté à l'origine.

(3) Type de taux d'intérêt : F : fixe ; V : variable simple ; C : complexe (c'est-à-dire un taux variable qui n'est pas seulement défini comme la simple addition d'un taux usuel de référence et d'une marge exprimée en point de pourcentage).

(4) Mentionner le ou les types d'index (ex : Euribor 3 mois).

(5) Indiquer le niveau de taux à l'origine du contrat.

(6) Indiquer la périodicité des remboursements : A : annuelle ; M : mensuelle ; B : bimestrielle ; S : semestrielle ; T : trimestrielle ; X autre.

(7) Indiquer C pour amortissement constant, P pour amortissement progressif, F pour *in fine*, X pour autres à préciser.

(8) Catégorie d'emprunt à l'origine. Exemple A-1 (cf. la classification des emprunts suivant la typologie de la circulaire IOCB1015077C du 25 juin 2010 sur les produits financiers offerts aux collectivités territoriales).

IV – ANNEXES	IV
ELEMENTS DU BILAN – ETAT DE LA DETTE – REPARTITION PAR NATURE DE DETTE	A2.2

A2.2 – REPARTITION PAR NATURE DE DETTE (hors 16449 et 166) (suite)

Nature (Pour chaque ligne, indiquer le numéro de contrat)	Couverture ? O/N (10)	Montant couvert	Catégorie d'emprunt après couverture éventuelle (11)	Capital restant dû au 01/01/N	Durée résiduelle (en années)	Emprunts et dettes au 01/01/N			Annuité de l'exercice			ICNE de l'exercice
						Type de taux (12)	Taux d'intérêt		Capital	Charges d'intérêt (15)	Intérêts perçus (le cas échéant) (16)	
							Index (13)	Niveau de taux d'intérêt à la date de vote du budget (14)				
163 Emprunts obligataires (Total)		0,00		0,00					0,00	0,00	0,00	0,00
164 Emprunts auprès des établissements financiers (Total)		0,00		60 948 478,84					4 739 394,27	992 001,52	0,00	236 858,69
1641 Emprunts en euros (total)		0,00		59 562 983,84					4 339 862,60	970 378,76	0,00	232 058,22
00000666693 BDP	N	0,00	A-1	937 013,75	5,52	F	Taux fixe à 4.75 %	4,835	145 237,96	41 946,56	0,00	8 462,11
00000814836 ETOILE	N	0,00	A-1	239 827,38	6,65	V	(Euribor 3M + 1.82)-Floor -1.82 sur Euribor 3M	1,243	34 246,87	3 097,48	0,00	346,47
00460383 VALENCE	N	0,00	A-1	366 666,67	5,42	V	Euribor 3M + 2.05	1,508	66 666,67	5 540,39	0,00	523,12
1233952 ETOILE	N	0,00	A-1	256 478,27	5,92	F	Taux fixe à 3.95 %	3,950	38 715,79	10 130,89	0,00	692,91
14000020145902 BDP DIABOLO	N	0,00	A-1	1 637 419,00	4,91	F	Taux fixe à 4.46 %	4,535	299 096,43	68 072,73	0,00	4 974,10
2314/001 - Consolidation	N	0,00	A-1	10 650 000,00	17,50	F	Taux fixe à 1.26 %	1,266	600 000,00	131 355,00	0,00	31 305,75
2653/001	N	0,00	A-1	7 623 468,05	18,78	F	Taux fixe à 0.63 %	0,632	378 909,71	47 133,85	0,00	9 888,82
513143/460413 ROMANS	N	0,00	B-1	666 666,67	4,33	C	Taux fixe 3.84% à barrière 5.5% sur Euribor 3M	3,953	133 333,34	23 466,67	0,00	3 470,22
731179 Rochefort Samson	N	0,00	A-1	29 612,45	6,16	F	Taux fixe à 4.2 %	4,267	4 234,11	1 177,61	0,00	94,74
82600020035302	N	0,00	A-1	1 087 500,00	14,43	F	Taux fixe à 1.95 %	1,964	75 000,00	20 657,81	0,00	1 371,09
890300021492802	N	0,00	A-1	1 087 500,00	14,43	F	Taux fixe à 1.95 %	1,964	75 000,00	20 657,81	0,00	1 371,09
A19180AD000-BPr	N	0,00	A-1	5 381 507,79	11,57	F	Taux fixe à 1.69 %	1,703	696 098,28	85 555,62	0,00	1 099,77
A1919050-PRINCIPAL	N	0,00	A-1	178 591,16	17,23	F	Taux fixe à 1.36 %	1,360	9 921,73	2 428,84	0,00	1 752,28
C711346	N	0,00	A-1	3 866 666,66	28,76	F	Taux fixe à 0.95 %	0,952	133 333,34	36 416,67	0,00	8 374,07

CA VALENCE ROMANS AGGLO - BUDGET PRINCIPAL - BP - 2022

Nature (Pour chaque ligne, indiquer le numéro de contrat)	Emprunts et dettes au 01/01/N											
	Couverture ? O/N (10)	Montant couvert	Catégorie d'emprunt après couverture éventuelle (11)	Capital restant dû au 01/01/N	Durée résiduelle (en années)	Taux d'intérêt			Annuité de l'exercice			ICNE de l'exercice
						Type de taux (12)	Index (13)	Niveau de taux d'intérêt à la date de vote du budget (14)	Capital	Charges d'intérêt (15)	Intérêts perçus (le cas échéant) (16)	
MIN512160EUR ROMANS	N	0,00	A-1	200 231,19	2,00	F	Taux fixe à 4.9 %	5,065	86 289,14	8 354,81	0,00	1 411,30
MIN519117EUR	N	0,00	A-1	6 037 500,00	17,17	F	Taux fixe à 1.5 %	1,531	350 000,00	89 818,76	0,00	7 109,38
MON284670 BDP/ 283508	N	0,00	A-1	66 666,50	2,25	F	Taux fixe à 4.28 %	4,414	26 666,68	2 458,62	0,00	432,75
MON512534 /282746	N	0,00	A-1	363 268,01	3,92	F	Taux fixe à 3.56 %	3,560	86 108,72	12 932,34	0,00	794,83
MON512535EUR ROMANS	N	0,00	A-1	62 831,76	3,83	F	Taux fixe à 2.08 %	2,096	15 222,56	1 188,68	0,00	162,30
MON512536EUR ROMANS	N	0,00	A-1	42 884,79	3,83	F	Taux fixe à 3.18 %	3,218	10 217,35	1 242,69	0,00	170,25
MON512537EUR ROMANS	N	0,00	A-1	49 320,06	3,83	F	Taux fixe à 2.08 %	2,096	11 948,99	933,05	0,00	127,39
MON512538EUR ROMANS	N	0,00	A-1	33 695,15	3,83	F	Taux fixe à 3.18 %	3,218	8 027,91	976,41	0,00	133,77
MON514450	N	0,00	A-1	2 137 500,00	14,00	F	Taux fixe à 1.89 %	1,903	150 000,00	39 335,62	0,00	9 286,60
MON517590EUR/0518294/001ex	N	0,00	A-1	2 941 901,71	17,58	F	Taux fixe à 3.89 %	3,947	111 402,37	116 029,42	0,00	46 489,38
MON512304EUR												
MON526579EUR	N	0,00	A-1	9 200 000,00	22,50	F	Taux fixe à 1.31 %	1,334	400 000,00	120 876,61	0,00	58 600,67
MON526580EUR	N	0,00	A-1	3 680 000,00	22,50	F	Taux fixe à 1.31 %	1,329	160 000,00	48 877,56	0,00	23 440,26
MPH512587EUR / 282765	N	0,00	E-1	738 266,82	2,50	C	3.97-(5*Cap 5.5 sur Euribor 12M(Postfixé))	4,028	234 184,65	29 716,26	0,00	10 172,80
1643 Emprunts en devises (total)		0,00		0,00					0,00	0,00	0,00	0,00
16441 Emprunts assortis d'une option de tirage sur ligne de trésorerie (total) (9)		0,00		1 385 495,00					399 531,67	21 622,76	0,00	4 800,47
460493/00339133 VALENCE A	N	0,00	A-1	579 310,34	4,25	V	(Euribor 3M-Floor -0.5 sur Euribor 3M) + 0.5	0,000	128 735,63	167,01	0,00	357,23
460493/0339133 VALENCE B	N	0,00	A-1	620 689,66	4,25	F	Taux fixe à 3.7 %	3,807	137 931,04	21 455,75	0,00	4 415,90
LT020107 ROMANS 03BG2	N	0,00	A-1	80 235,00	0,46	V	(TAM(Postfixé) + 0.305)-Floor -0.305 sur TAM(Postfixé)	0,000	80 235,00	0,00	0,00	0,00

CA VALENCE ROMANS AGGLO - BUDGET PRINCIPAL - BP - 2022

Nature (Pour chaque ligne, indiquer le numéro de contrat)	Emprunts et dettes au 01/01/N											
	Couverture ? O/N (10)	Montant couvert	Catégorie d'emprunt après couverture éventuelle (11)	Capital restant dû au 01/01/N	Durée résiduelle (en années)	Taux d'intérêt			Annuité de l'exercice			ICNE de l'exercice
						Type de taux (12)	Index (13)	Niveau de taux d'intérêt à la date de vote du budget (14)	Capital	Charges d'intérêt (15)	Intérêts perçus (le cas échéant) (16)	
LT047090 ROMANS 04BG6	N	0,00	A-1	105 260,00	1,62	V	(TAM(Postfixé) + 0.15)-Floor -0.15 sur TAM(Postfixé)	0,000	52 630,00	0,00	0,00	27,34
165 Dépôts et cautionnements reçus (Total)		0,00		0,00					0,00	0,00	0,00	0,00
167 Emprunts et dettes assortis de conditions particulières (Total)		0,00		0,00					0,00	0,00	0,00	0,00
1671 Avances consolidées du Trésor (total)		0,00		0,00					0,00	0,00	0,00	0,00
1672 Emprunts sur comptes spéciaux (total)		0,00		0,00					0,00	0,00	0,00	0,00
1675 Dettes pour METP et PPP (total)		0,00		0,00					0,00	0,00	0,00	0,00
1676 Dettes envers locataires-acquéreurs (total)		0,00		0,00					0,00	0,00	0,00	0,00
1678 Autres emprunts et dettes (total)		0,00		0,00					0,00	0,00	0,00	0,00
168 Emprunts et dettes assimilés (Total)		0,00		0,00					0,00	0,00	0,00	0,00
1681 Autres emprunts (total)		0,00		0,00					0,00	0,00	0,00	0,00
1682 Bons à moyen terme négociables (total)		0,00		0,00					0,00	0,00	0,00	0,00
1687 Autres dettes (total)		0,00		0,00					0,00	0,00	0,00	0,00
Total général		0,00		60 948 478,84					4 739 394,27	992 001,52	0,00	236 858,69

(9) S'agissant des emprunts assortis d'une ligne de trésorerie, il faut faire ressortir le remboursement du capital de la dette prévue pour l'exercice correspondant au véritable endettement.

(10) Si l'emprunt est soumis à couverture, il convient de compléter le tableau « détail des opérations de couverture ».

(11) Catégorie d'emprunt. Exemple A-1 (cf. la classification des emprunts suivant la typologie de la circulaire IOCB1015077C du 25 juin 2010 sur les produits financiers offerts aux collectivités territoriales).

(12) Type de taux d'intérêt après opérations de couverture : F : fixe ; V : variable simple ; C : complexe (c'est-à-dire un taux variable qui n'est pas seulement défini comme la simple addition d'un taux usuel de référence et d'une marge exprimée en point de pourcentage).

(13) Mentionner l'index en cours au 01/01/N après opérations de couverture.

(14) Taux après opérations de couverture éventuelles. Pour les emprunts à taux variable, indiquer le niveau à la date de vote du budget.

(15) Il s'agit des intérêts dus au titre du contrat initial et comptabilisés à l'article 66111 « Intérêts réglés à l'échéance » (intérêts décaissés) et intérêts éventuels dus au titre du contrat d'échange éventuel et comptabilisés à l'article 668.

(16) Indiquer les intérêts éventuellement reçus au titre du contrat d'échange éventuel et comptabilisés au 768.

IV – ANNEXES	IV
ELEMENTS DU BILAN – ETAT DE LA DETTE – REPARTITION DES EMPRUNTS PAR STRUCTURE DE TAUX	A2.3

A2.3 – REPARTITION DES EMPRUNTS PAR STRUCTURE DE TAUX (HORS A1)

Emprunts ventilés par structure de taux selon le risque le plus élevé (Pour chaque ligne, indiquer le numéro de contrat) (1)	Organisme prêteur ou chef de file	Nominal (2)	Capital restant dû au 01/01/N (3)	Type d'indices (4)	Durée du contrat	Dates des périodes bonifiées	Taux minimal (5)	Taux maximal (6)	Coût de sortie (7)	Taux maximal après couverture éventuelle (8)	Niveau du taux à la date de vote du budget (9)	Intérêts à payer au cours de l'exercice (10)	Intérêts à percevoir au cours de l'exercice (le cas échéant) (11)	% par type de taux selon le capital restant dû
Echange de taux, taux variable simple plafonné (cap) ou encadré (tunnel) (A)														
TOTAL (A)		0,00	0,00						0,00			0,00	0,00	0,00
Barrière simple (B)														
513143/460413 ROMANS	CREDIT AGRICOLE CORPORATE AND INVESTMENT BANK	2 000 000,00	666 666,67	1	15,00		Taux fixe 3.84% à barrière 5.5% sur Euribor 3M	Taux fixe 3.84% à barrière 5.5% sur Euribor 3M	61 219,62	Taux fixe 3.84% à barrière 5.5% sur Euribor 3M	3,953	23 466,67	0,00	1,09
TOTAL (B)		2 000 000,00	666 666,67						61 219,62			23 466,67	0,00	1,09
Option d'échange (C)														
TOTAL (C)		0,00	0,00						0,00			0,00	0,00	0,00
Multiplicateur jusqu'à 3 ou multiplicateur jusqu'à 5 capé (D)														
TOTAL (D)		0,00	0,00						0,00			0,00	0,00	0,00
Multiplicateur jusqu'à 5 (E)														
MPH512587EUR / 282765	SFIL CAFFIL	3 056 376,54	738 266,82	1	17,00		Taux fixe à 3.97 %	Taux fixe à 3.97 %	34 466,48	3.97-(5*Cap 5.5 sur Euribor 12M(Postfixé))	4,028	29 716,26	0,00	1,21
TOTAL (E)		3 056 376,54	738 266,82						34 466,48			29 716,26	0,00	1,21
Autres types de structures (F)														
TOTAL (F)		0,00	0,00						0,00			0,00	0,00	0,00
TOTAL GENERAL		5 056 376,54	1 404 933,49						95 686,10			53 182,93	0,00	2,31

(1) Répartir les emprunts selon le type de structure de taux (de A à F selon la classification de la charte de bonne conduite) en fonction du risque le plus élevé à courir sur toute la durée de vie du contrat de prêt et après opérations de couverture éventuelles.

(2) Nominal : montant emprunté à l'origine. En cas de couverture partielle d'un emprunt, indiquer séparément sur deux lignes la part du nominal couvert et la part non couverte.

(3) En cas de couverture partielle d'un emprunt, indiquer séparément sur deux lignes la part du capital restant dû couvert et la part non couverte.

(4) Indiquer la classification de l'indice sous-jacent suivant la typologie de la circulaire du 25 juin 2010 sur les produits financiers (de 1 à 6). 1 : Indice zone euro / 2 : Indices inflation française ou zone euro ou écart entre ces indices / 3 : Ecart indice zone euro / 4 : Indices hors zone euro ou écart d'indices dont l'un est hors zone euro / 5 : écarts d'indices hors zone euro / 6 : autres indices.

(5) Taux hors opération de couverture. Indiquer le montant, l'index ou la formule correspondant au taux minimal du contrat de prêt sur toute la durée du contrat.

CA VALENCE ROMANS AGGLO - BUDGET PRINCIPAL - BP - 2022

- (6) Taux hors opération de couverture. Indiquer le montant, l'index ou la formule correspondant au taux maximal du contrat de prêt sur toute la durée du contrat.
- (7) Coût de sortie : indiquer le montant de l'indemnité contractuelle de remboursement définitif de l'emprunt au 01/01/N ou le cas échéant, à la prochaine date d'échéance.
- (8) Montant, index ou formule.
- (9) Indiquer le niveau de taux après opérations de couverture éventuelles. Pour les emprunts à taux variables, indiquer le niveau du taux à la date de vote du budget.
- (10) Indiquer les intérêts à payer au titre du contrat initial et comptabilisés à l'article 66111 et des intérêts éventuels à payer au titre du contrat d'échange et comptabilisés à l'article 668.
- (11) Indiquer les intérêts à percevoir au titre du contrat d'échange et comptabilisés au 768.

IV – ANNEXES	IV
ELEMENTS DU BILAN – ETAT DE LA DETTE – TYPOLOGIE DE LA REPARTITION DE L'ENCOURS	A2.4

A2.4 – TYPOLOGIE DE LA REPARTITION DE L'ENCOURS (1)

Indices sous-jacents		(1) Indices zone euro	(2) Indices inflation française ou zone euro ou écart entre ces indices	(3) Ecart d'indices zone euro	(4) Indices hors zone euro et écarts d'indices dont l'un est un indice hors zone euro	(5) Ecart d'indices hors zone euro	(6) Autres indices
Structure							
(A) Taux fixe simple. Taux variable simple. Echange de taux fixe contre taux variable ou inversement. Echange de taux structuré contre taux variable ou taux fixe (sens unique). Taux variable simple plafonné (cap) ou encadré (tunnel)	Nombre de produits	29	0	0	0	0	
	% de l'encours	97,69	0,00	0,00	0,00	0,00	
	Montant en euros	59 543 545,35	0,00	0,00	0,00	0,00	
(B) Barrière simple. Pas d'effet de levier	Nombre de produits	1	0	0	0	0	
	% de l'encours	1,09	0,00	0,00	0,00	0,00	
	Montant en euros	666 666,67	0,00	0,00	0,00	0,00	
(C) Option d'échange (swaption)	Nombre de produits	0	0	0	0	0	
	% de l'encours	0,00	0,00	0,00	0,00	0,00	
	Montant en euros	0,00	0,00	0,00	0,00	0,00	
(D) Multiplicateur jusqu'à 3 ; multiplicateur jusqu'à 5 capé	Nombre de produits	0	0	0	0	0	
	% de l'encours	0,00	0,00	0,00	0,00	0,00	
	Montant en euros	0,00	0,00	0,00	0,00	0,00	
(E) Multiplicateur jusqu'à 5	Nombre de produits	1	0	0	0	0	
	% de l'encours	1,21	0,00	0,00	0,00	0,00	
	Montant en euros	738 266,82	0,00	0,00	0,00	0,00	
(F) Autres types de structures	Nombre de produits						0
	% de l'encours						0,00
	Montant en euros						0,00

(1) Cette annexe retrace le stock de dette au 01/01/N après opérations de couverture éventuelles.

IV – ANNEXES	IV
ELEMENTS DU BILAN – ETAT DE LA DETTE DETTE POUR FINANCER L'EMPRUNT D'UN AUTRE ORGANISME	A2.6

A2.6 – DETTE POUR FINANCER L'EMPRUNT D'UN AUTRE ORGANISME (1)

REPARTITION PAR PRÊTEUR	Dette en capital à l'origine (2)	Dette en capital au 01/01/N de l'exercice	Annuité à payer au cours de l'exercice	Dont	
				Intérêts (3)	Capital
TOTAL	0,00	0,00	0,00	0,00	0,00
<u>Après des organismes de droit privé</u>	0,00	0,00	0,00	0,00	0,00
<u>Après des organismes de droit public</u>	0,00	0,00	0,00	0,00	0,00
<u>Dette provenant d'émissions obligataires</u> (ex : émissions publiques ou privées)	0,00	0,00	0,00	0,00	0,00

(1) Il s'agit des cas où une collectivité ou un établissement public accepte de prendre en charge l'emprunt au profit d'un autre organisme sans qu'il y ait pour autant transfert du contrat.

(2) La dette en capital à l'origine correspond à la part de dette prise en charge par la commune.

(3) Il s'agit des intérêts dus au titre du contrat initial et comptabilisés à l'article 66111 et des intérêts éventuels dus au titre du contrat d'échange et comptabilisés à l'article 668.

IV – ANNEXES	IV
ELEMENTS DU BILAN METHODES UTILISEES POUR LES AMORTISSEMENTS	A3

A3 – AMORTISSEMENTS – METHODES UTILISEES

CHOIX DE L'ASSEMBLEE DELIBERANTE	Délibération du
Biens de faible valeur Seuil unitaire en deçà duquel les immobilisations de peu de valeur s'amortissent sur un an (article R. 2321-1 du CGCT) : 1 000 €	03/12/2020

Procédure d'amortissement (linéaire, dégressif, variable)	Catégories de biens amortis	Durée (en années)	
L	Documents d'urbanisme et numérisation du cadastre - article 202	5	03/12/2020
L	Frais d'études - article 2031	3	03/12/2020
L	Frais de recherche et de développement - article 2032	3	03/12/2020
L	Frais d'insertion - article 2033	3	03/12/2020
L	Subvention versées : Biens mobiliers, matériels et études	5	03/12/2020
L	Subvention versées : Bâtiments et installations	15	03/12/2020
L	Subvention versées : Projets d'infrastructure d'intérêt national	30	03/12/2020
L	Concessions, droits - article 2051	3	03/12/2020
L	Plantations arbres et arbustes- article 2121	15	03/12/2020
L	Autres agencement de terrain- article 2128	15	03/12/2020
L	Immeubles de rapport- article 2132	20	03/12/2020
L	Installations agencements- article 2235	20	03/12/2020
L	Autres constructions : installation de CSE- article 2138	15	03/12/2020
L	Autres constructions : déchetterie, ...- article 2138	20	03/12/2020
L	Installations de voirie- article 2152	20	03/12/2020
L	Mat. et outillage d'incendie et de défense civile- article 21568	10	03/12/2020
L	Matériel roulant de voirie - article 21571	8	03/12/2020
L	Autre matériel et outillage de voirie- article 21578	6	03/12/2020
L	Gros équipement de garage et d'atelier - article 2158	10	03/12/2020
L	Matériel et outillage - article 2158	5	03/12/2020
L	Mobilier urbain- article 2158	7	03/12/2020
L	Matériel de gestion des déchets- article 2158	7	03/12/2020
L	Engins de terrassement et tracteurs autres que de voirie - article 2158	10	03/12/2020
L	Appareils de levage, chariot élévateurs- article 2158	10	03/12/2020
L	Ascenseurs- article 2158	10	03/12/2020
L	Matériel d'entretien des espaces publics- article 2158	5	03/12/2020
L	Installations générales, agencements, aménagements- article 2181	20	03/12/2020
L	Matériel de transport-Véhicule de tourisme et utilitaires- article 2182	5	03/12/2020
L	Matériel de transport-Poids lourds- article 2182	8	03/12/2020
L	Matériel de transport-Deux roues- article 2182	5	03/12/2020
L	Matériel de transport-Autre matériel de transport - article 2182	5	03/12/2020
L	Matériel de bureau et informatique- article 2183	5	03/12/2020
L	Mobilier : tables, bureaux, meubles de rangement...- article 2184	10	03/12/2020
L	Mobilier : chaises, fauteuils...- article 2184	5	03/12/2020
L	Mobilier sécurisé : Coffre-fort et armoire forte - article 2184	15	03/12/2020
L	Cheptels - article 2185	10	03/12/2020
L	Matériel de nettoyage - article 2188	10	03/12/2020
L	Matériels Electroménager - article 2188	10	03/12/2020
L	Equipements de cuisine - article 2188	15	03/12/2020
L	Matériel audiovisuel - article 2188	10	03/12/2020
L	Matériel de téléphonie - article 2188	5	03/12/2020
L	Matériels de jeux - article 2188	5	03/12/2020
L	Matériels de Sports et loisirs - article 2188	10	03/12/2020
L	Equipements sportifs - article 2188	15	03/12/2020
L	Matériel Evènementiel - article 2188	10	03/12/2020

Procédure d'amortissement (linéaire, dégressif, variable)	Catégories de biens amortis	Durée (en années)	
L	Matériel monétique - article 2188	10	03/12/2020
L	Matériel médical - article 2188	10	03/12/2020
L	Matériel funéraire - article 2188	10	03/12/2020
L	Instruments de musique - article 2188	10	03/12/2020
L	Matériels de puériculture - article 2188	10	03/12/2020
L	Matériel de vidéosurveillance - article 2188	5	03/12/2020
L	Matériel divers - article 2188	5	03/12/2020

IV – ANNEXES	IV
ELEMENTS DU BILAN ETAT DES PROVISIONS	A4

A4 – ETAT DES PROVISIONS

Nature de la provision	Montant de la provision de l'exercice (1)	Date de constitution de la provision	Montant des provisions constituées au 01/01/N	Montant total des provisions constituées	Montant des reprises	SOLDE
PROVISIONS BUDGETAIRES						
Provisions pour risques et charges (2)	0,00		0,00	0,00	0,00	0,00
Provisions pour dépréciation (2)	0,00		0,00	0,00	0,00	0,00
TOTAL PROVISIONS BUDGETAIRES	0,00		0,00	0,00	0,00	0,00
PROVISIONS SEMI-BUDGETAIRES						
Provisions pour risques et charges (2)	0,00		3 070 000,00	3 070 000,00	0,00	3 070 000,00
Provision pour litige	0,00	27/09/2019	70 000,00	70 000,00	0,00	70 000,00
Autre provision pour risque -Foire de Romans	0,00	27/09/2019	3 000 000,00	3 000 000,00	0,00	3 000 000,00
Provisions pour dépréciation (2)	0,00		32 201,00	32 201,00	0,00	32 201,00
Dépréciations des comptes de redevables	0,00	26/11/2021	32 201,00	32 201,00	0,00	32 201,00
TOTAL PROVISIONS SEMI-BUDGETAIRES	0,00		3 102 201,00	3 102 201,00	0,00	3 102 201,00

(1) Provisions nouvelles ou abondement d'une provision déjà constituée.

(2) Indiquer l'objet de la provision (exemples : provision pour litiges au titre du procès, provisions pour dépréciation des immobilisations de l'équipement).

IV – ANNEXES	IV
ELEMENTS DU BILAN ETALEMENT DES PROVISIONS	A5

A5 – ETALEMENT DES PROVISIONS (1)

(1) Il s'agit des provisions figurant dans le tableau précédent « Etat des provisions » qui font l'objet d'un étalement.

IV – ANNEXES	IV
ELEMENTS DU BILAN EQUILIBRE DES OPERATIONS FINANCIERES – DEPENSES	A6.1

DEPENSES A COUVRIR PAR DES RESSOURCES PROPRES

Art. (1)	Libellé (1)	Propositions nouvelles	Vote (2)
DEPENSES TOTALES A COUVRIR PAR DES RESSOURCES PROPRES =A + B		7 443 350,00	I 7 443 350,00
16 Emprunts et dettes assimilées (A)		4 800 000,00	4 800 000,00
1631	Emprunts obligataires	0,00	0,00
1641	Emprunts en euros	4 800 000,00	4 800 000,00
1643	Emprunts en devises	0,00	0,00
16441	Opérat° afférentes à l'emprunt	0,00	0,00
1671	Avances consolidées du Trésor	0,00	0,00
1672	Emprunts sur comptes spéciaux du Trésor	0,00	0,00
1678	Autres emprunts et dettes	0,00	0,00
1681	Autres emprunts	0,00	0,00
1682	Bons à moyen terme négociables	0,00	0,00
1687	Autres dettes	0,00	0,00
Dépenses et transferts à déduire des ressources propres (B)		2 643 350,00	2 643 350,00
10...	<i>Reprise de dotations, fonds divers et réserves</i>		
10...	Reversement de dotations, fonds divers et réserves		
139	<i>Subv. invest. transférées cpte résultat</i>	2 643 350,00	2 643 350,00
020	Dépenses imprévues	0,00	0,00

	Op. de l'exercice I	Restes à réaliser en dépenses de l'exercice précédent (3) (4)	Solde d'exécution D001 (3) (4)	TOTAL II
Dépenses à couvrir par des ressources propres	7 443 350,00	0,00	0,00	7 443 350,00

(1) Détailler les chapitres budgétaires par article conformément au plan de comptes.

(2) Crédits de l'exercice votés lors de la séance.

(3) Inscrire uniquement si le compte administratif est voté ou en cas de reprise anticipée des résultats de l'exercice précédent.

(4) Indiquer le montant correspondant figurant en II - Présentation générale du budget – vue d'ensemble.

IV – ANNEXES	IV
ELEMENTS DU BILAN	
EQUILIBRE DES OPERATIONS FINANCIERES – RECETTES	A6.2

RESSOURCES PROPRES

Art. (1)	Libellé (1)	Propositions nouvelles	Vote (2)
RECETTES (RESSOURCES PROPRES) = a + b		27 489 576,00	27 489 576,00
Ressources propres externes de l'année (a)		8 678 000,00	8 678 000,00
10222	FCTVA	4 600 000,00	4 600 000,00
10223	TLE	0,00	0,00
10226	Taxe d'aménagement	0,00	0,00
10228	Autres fonds	0,00	0,00
13146	Attributions de compensation d'investissement	4 078 000,00	4 078 000,00
13156	Attributions de compensation d'investissement	0,00	0,00
13246	Attributions de compensation d'investissement	0,00	0,00
13256	Attributions de compensation d'investissement	0,00	0,00
138	Autres subvent° invest. non transf.	0,00	0,00
26...	Participations et créances rattachées		
27...	Autres immobilisations financières		
Ressources propres internes de l'année (b) (3)		18 811 576,00	18 811 576,00
15...	Provisions pour risques et charges		
169	Primes de remboursement des obligations	0,00	0,00
26...	Participations et créances rattachées		
27...	Autres immobilisations financières		
28...	Amortissement des immobilisations		
2802	Frais liés à la réalisation des document	850,00	850,00
28031	Frais d'études	7 000,00	7 000,00
28032	Frais de recherche et de développement	0,00	0,00
2804111	Subv. Etat : Bien mobilier, matériel	2 000,00	2 000,00
2804113	Subv. Etat : Projet infrastructure	18 400,00	18 400,00
2804132	Subv. Dpt : Bâtiments, installations	62 000,00	62 000,00
2804133	Subv. Dpt : Projet infrastructure	32 500,00	32 500,00
28041411	Subv.Cne GFP : Bien mobilier, matériel	37 900,00	37 900,00
28041412	Subv.Cne GFP : Bâtiments, installations	868 000,00	868 000,00
28041413	Subv.Cne GFP : Projet infrastructure	13 500,00	13 500,00
28041511	GFP rat : Bien mobilier, matériel	273 000,00	273 000,00
28041512	GFP rat : Bâtiments, installations	2 500,00	2 500,00
28041582	GFP : Bâtiments, installations	11 000,00	11 000,00
28041631	ADM : Bien mobilier, matériel	12 500,00	12 500,00
28041642	IC : Bâtiments, installations	102 000,00	102 000,00
2804171	Autres EPL : Bien mobilier, matériel	1 600,00	1 600,00
2804172	Autres EPL : Bâtiments, installations	306 000,00	306 000,00
2804182	Autres org pub - Bâtiments et installat°	101 000,00	101 000,00
2804183	Autres org pub-Proj infrastruct int nat.	4 000,00	4 000,00
280422	Privé : Bâtiments, installations	1 284 000,00	1 284 000,00
2804412	Sub nat org pub - Bâtiments, installat°	1 200,00	1 200,00
2804422	Sub nat privé - Bâtiments et installat°	7 000,00	7 000,00
28051	Concessions et droits similaires	19 000,00	19 000,00
28121	Plantations d'arbres et d'arbustes	30 000,00	30 000,00
28128	Autres aménagements de terrains	155 000,00	155 000,00
281318	Autres bâtiments publics	1 040 000,00	1 040 000,00
28132	Immeubles de rapport	3 200,00	3 200,00
28135	Installations générales, agencements, ..	478 500,00	478 500,00
28138	Autres constructions	97 000,00	97 000,00
28145	Construct° sol autrui - Installat° généré.	72 800,00	72 800,00
28148	Construct° sol autrui - Autres construct	501 000,00	501 000,00
28151	Réseaux de voirie	1 900,00	1 900,00
28152	Installations de voirie	1 123 000,00	1 123 000,00
281531	Réseaux d'adduction d'eau	750,00	750,00
281532	Réseaux d'assainissement	18 500,00	18 500,00
281533	Réseaux câblés	350,00	350,00
281534	Réseaux d'électrification	226 000,00	226 000,00
281538	Autres réseaux	22 000,00	22 000,00

Art. (1)	Libellé (1)	Propositions nouvelles	Vote (2)
281561	Matériel roulant	1 300,00	1 300,00
281568	Autres matériels, outillages incendie	466 000,00	466 000,00
281571	Matériel roulant	29 650,00	29 650,00
281578	Autre matériel et outillage de voirie	1 350,00	1 350,00
28158	Autres installat°, matériel et outillage	786 000,00	786 000,00
281721	Plantat° arbres, arbustes (m. à dispo)	8 000,00	8 000,00
281728	Autres agencements (m. à dispo)	260 000,00	260 000,00
281731	Bâtiments publics (m. à dispo)	17 000,00	17 000,00
281735	Installations générales (m. à dispo)	611 000,00	611 000,00
281738	Autres constructions (m. à dispo)	853 000,00	853 000,00
281748	Sol autrui - Autres construct° (m. à dis)	37 000,00	37 000,00
281751	Réseaux de voirie (m. à dispo)	50,00	50,00
281752	Installations de voirie (m. à dispo)	824 000,00	824 000,00
2817534	Réseaux d'électrification (m. à dispo)	329 000,00	329 000,00
2817538	Autres réseaux (m. à dispo)	159 000,00	159 000,00
281758	Autres installat°, matériel (m. à dispo)	121 650,00	121 650,00
281782	Matériel de transport (m. à dispo)	3 000,00	3 000,00
281783	Matériel bureau et info. (m. à dispo)	71 000,00	71 000,00
281784	Mobilier (m. à dispo)	48 000,00	48 000,00
281788	Autres immo. corporelles (m. à dispo)	51 000,00	51 000,00
28181	Installations générales, aménagt divers	13 500,00	13 500,00
28182	Matériel de transport	255 000,00	255 000,00
28183	Matériel de bureau et informatique	307 000,00	307 000,00
28184	Mobilier	397 400,00	397 400,00
28188	Autres immo. corporelles	322 250,00	322 250,00
29...	Prov. pour dépréciat° immobilisations		
39...	Prov. dépréciat° des stocks et en-cours		
481...	Charges à rép. sur plusieurs exercices		
4817	Pénalités de renégociation de la dette	0,00	0,00
49...	Prov. dépréc. comptes de tiers		
59...	Prov. dépréc. comptes financiers		
024	Produits des cessions d'immobilisations	150 000,00	150 000,00
021	Virement de la sect° de fonctionnement	5 752 476,00	5 752 476,00

	Opérations de l'exercice III	Restes à réaliser en recettes de l'exercice précédent (4) (5)	Solde d'exécution R001 (4) (5)	Affectation R1068 (4)	TOTAL IV
Total ressources propres disponibles	27 489 576,00	0,00	0,00	0,00	27 489 576,00

		Montant
Dépenses à couvrir par des ressources propres	II	7 443 350,00
Ressources propres disponibles	IV	27 489 576,00
Solde	V = IV – II (6)	20 046 226,00

(1) Les comptes 15, 169, 26, 27, 28, 29, 39, 481, 49 et 59 sont à détailler conformément au plan de comptes.

(2) Crédits de l'exercice votés lors de la séance.

(3) Les comptes 15, 29, 39, 49 et 59 sont présentés uniquement si la commune ou l'établissement applique le régime des provisions budgétaires.

(4) Inscrire uniquement si le compte administratif est voté ou en cas de reprise anticipée des résultats de l'exercice précédent.

(5) Indiquer le montant correspondant figurant en II - Présentation générale du budget – vue d'ensemble.

(6) Indiquer le signe algébrique.

IV – ANNEXES	IV
ELEMENTS DU BILAN – DETAIL DES OPERATIONS POUR COMPTE DE TIERS	A9

A9 – CHAPITRE D'OPERATIONS POUR COMPTE DE TIERS (Détail) (1)

N° opération : 1182		Intitulé de l'opération : Operation P+R Avenue de Romans		Date de la délibération : 01/01/2018	
	Pour mémoire réalisations cumulées au 01/01/N (2)	RAR N-1 (3)	Nouveaux crédits votés	Total (4)	
DEPENSES (a)					
	308 629,60	0,00	0,00	0,00	
4581 Dépense nouvelle (5)	308 629,60	0,00	0,00	0,00	
040 Travaux réalisés par le personnel du mandataire	0,00	0,00	0,00	0,00	
041 Opérations d'ordre à l'intérieur de la section	0,00	0,00	0,00	0,00	
Annulations sur dépenses (c) (6)	0,00	0,00	0,00	0,00	
Dépenses nettes (a – c)	308 629,60	0,00	0,00	0,00	
RECETTES (b)					
	323 638,54	0,00	0,00	0,00	
4582 Financement par le mandant et par d'autres tiers (7)	323 638,54	0,00	0,00	0,00	
040 Financement par le mandataire	0,00	0,00	0,00	0,00	
041 Financement par emprunt à la charge du tiers	0,00	0,00	0,00	0,00	
Annulations sur recettes (d) (6)	0,00	0,00	0,00	0,00	
Recettes nettes (b - d)	323 638,54	0,00	0,00	0,00	

N° opération : 1183		Intitulé de l'opération : Entrées Charretières 2020		Date de la délibération : 01/01/2020	
	Pour mémoire réalisations cumulées au 01/01/N (2)	RAR N-1 (3)	Nouveaux crédits votés	Total (4)	
DEPENSES (a)					
	122 464,41	0,00	0,00	0,00	
4581 Dépense nouvelle (5)	122 464,41	0,00	0,00	0,00	
040 Travaux réalisés par le personnel du mandataire	0,00	0,00	0,00	0,00	
041 Opérations d'ordre à l'intérieur de la section	0,00	0,00	0,00	0,00	
Annulations sur dépenses (c) (6)	0,00	0,00	0,00	0,00	
Dépenses nettes (a – c)	122 464,41	0,00	0,00	0,00	
RECETTES (b)					
	24 951,16	0,00	0,00	0,00	
4582 Financement par le mandant et par d'autres tiers (7)	24 951,16	0,00	0,00	0,00	
040 Financement par le mandataire	0,00	0,00	0,00	0,00	
041 Financement par emprunt à la charge du tiers	0,00	0,00	0,00	0,00	
Annulations sur recettes (d) (6)	0,00	0,00	0,00	0,00	
Recettes nettes (b - d)	24 951,16	0,00	0,00	0,00	

N° opération : 1184		Intitulé de l'opération : Halte Fluviale		Date de la délibération : 01/01/2021	
	Pour mémoire réalisations cumulées au 01/01/N (2)	RAR N-1 (3)	Nouveaux crédits votés	Total (4)	
DEPENSES (a)	13 275,86	0,00	75 000,00	75 000,00	
4581 Dépense nouvelle (5)	13 275,86	0,00	75 000,00	75 000,00	
040 Travaux réalisés par le personnel du mandataire	0,00	0,00	0,00	0,00	
041 Opérations d'ordre à l'intérieur de la section	0,00	0,00	0,00	0,00	
Annulations sur dépenses (c) (6)	0,00	0,00	0,00	0,00	
Dépenses nettes (a - c)	13 275,86	0,00	75 000,00	75 000,00	
RECETTES (b)	0,00	0,00	75 000,00	75 000,00	
4582 Financement par le mandant et par d'autres tiers (7)	0,00	0,00	75 000,00	75 000,00	
040 Financement par le mandataire	0,00	0,00	0,00	0,00	
041 Financement par emprunt à la charge du tiers	0,00	0,00	0,00	0,00	
Annulations sur recettes (d) (6)	0,00	0,00	0,00	0,00	
Recettes nettes (b - d)	0,00	0,00	75 000,00	75 000,00	

N° opération : 1185		Intitulé de l'opération : Entrées Charretières 2021		Date de la délibération : 01/01/2021	
	Pour mémoire réalisations cumulées au 01/01/N (2)	RAR N-1 (3)	Nouveaux crédits votés	Total (4)	
DEPENSES (a)	10 337,63	0,00	10 338,00	10 338,00	
4581 Dépense nouvelle (5)	10 337,63	0,00	10 338,00	10 338,00	
040 Travaux réalisés par le personnel du mandataire	0,00	0,00	0,00	0,00	
041 Opérations d'ordre à l'intérieur de la section	0,00	0,00	0,00	0,00	
Annulations sur dépenses (c) (6)	0,00	0,00	0,00	0,00	
Dépenses nettes (a - c)	10 337,63	0,00	10 338,00	10 338,00	
RECETTES (b)	34 323,30	0,00	10 338,00	10 338,00	
4582 Financement par le mandant et par d'autres tiers (7)	34 323,30	0,00	10 338,00	10 338,00	
040 Financement par le mandataire	0,00	0,00	0,00	0,00	
041 Financement par emprunt à la charge du tiers	0,00	0,00	0,00	0,00	
Annulations sur recettes (d) (6)	0,00	0,00	0,00	0,00	
Recettes nettes (b - d)	34 323,30	0,00	10 338,00	10 338,00	

N° opération : 1187		Intitulé de l'opération : Entrées Charretières 2022		Date de la délibération : 01/01/2022	
	Pour mémoire réalisations cumulées au 01/01/N (2)	RAR N-1 (3)	Nouveaux crédits votés	Total (4)	
DEPENSES (a)	0,00	0,00	100 000,00	100 000,00	
4581 Dépense nouvelle (5)	0,00	0,00	100 000,00	100 000,00	

N° opération : 1187	Intitulé de l'opération : Entrées Charretières 2022			Date de la délibération : 01/01/2022
	Pour mémoire réalisations cumulées au 01/01/N (2)	RAR N-1 (3)	Nouveaux crédits votés	Total (4)
040 Travaux réalisés par le personnel du mandataire	0,00	0,00	0,00	0,00
041 Opérations d'ordre à l'intérieur de la section	0,00	0,00	0,00	0,00
Annulations sur dépenses (c) (6)	0,00	0,00	0,00	0,00
Dépenses nettes (a - c)	0,00	0,00	100 000,00	100 000,00
RECETTES (b)	0,00	0,00	100 000,00	100 000,00
4582 Financement par le mandant et par d'autres tiers (7)	0,00	0,00	100 000,00	100 000,00
040 Financement par le mandataire	0,00	0,00	0,00	0,00
041 Financement par emprunt à la charge du tiers	0,00	0,00	0,00	0,00
Annulations sur recettes (d) (6)	0,00	0,00	0,00	0,00
Recettes nettes (b - d)	0,00	0,00	100 000,00	100 000,00

(1) Ouvrir un cadre par opération pour compte de tiers.

(2) Ensemble des réalisations connues (hors restes à réaliser).

(3) A remplir uniquement en cas de reprise des résultats de l'exercice précédent, soit après le vote du compte administratif, soit en cas de reprise anticipée des résultats.

(4) Total = Restes à réaliser N-1 + Nouveaux crédits votés.

(5) Inscrire le chapitre et la nature des travaux.

(6) Le chapitre 45 doit être détaillé conformément au plan de comptes, tant en dépenses qu'en recettes.

(7) Indiquer le chapitre.

IV – ANNEXES	IV
ENGAGEMENTS HORS BILAN – ENGAGEMENTS DONNES ET RECUS EMPRUNTS GARANTIS PAR LA COMMUNE OU L'ETABLISSEMENT	B1.1

B1.1 – 8015 – ETAT DES EMPRUNTS GARANTIS PAR LA COMMUNE OU L'ETABLISSEMENT (art. L. 2313-1 6°, L. 5211-36 et L. 5711-1 du CGCT)

Désignation du bénéficiaire	Année de mobilisation et profil d'amortissement de l'emprunt (1)		Objet de l'emprunt garanti	Organisme prêteur ou chef de file	Montant initial	Capital restant dû au 01/01/N	Durée résiduelle	Périodicité des remboursements (2)	Taux initial			Taux à la date de vote du budget (6)			Catégorie d'emprunt (7)	Indices ou devises pouvant modifier l'emprunt	Annuité garantie au cours de l'exercice	
	Année	Profil							Taux (3)	Index (4)	Taux actuariel (5)	Taux (3)	Index (4)	Niveau de taux			En intérêts (8)	En capital
Total des emprunts contractés par des collectivités ou des EP (hors logements sociaux)					0,00	0,00											0,00	0,00
Total des emprunts autres que ceux contractés par des collectivités ou des EP (hors logements sociaux)					0,00	0,00											0,00	0,00
Total des emprunts contractés pour des opérations de logement social					149 132 091,04	136 465 441,62											1 405 180,51	4 030 430,94
FONCIERE D HABITAT ET HUMANISME	2015	P		CDC	42 000,00	34 183,22	23,00	A	V	Livret A + (-0.2)	0,800	V	Livret A + (-0.2)	0,300	A-1	EUR	102,55	1 375,78
FONCIERE D HABITAT ET HUMANISME	2015	P		CDC	360 000,00	302 727,37	28,92	A	V	Livret A + (-0.2)	0,550	V	Livret A + (-0.2)	0,300	A-1	EUR	908,18	10 007,01
FONCIERE D HABITAT ET HUMANISME	2017	P		CDC	27 000,00	23 623,14	25,25	A	V	Livret A + (-0.2)	0,550	V	Livret A + (-0.2)	0,300	A-1	EUR	70,87	874,97
FONCIERE D HABITAT ET HUMANISME	2017	P		CDC	30 000,00	25 441,38	20,58	A	V	Livret A + (-0.2)	0,550	V	Livret A + (-0.2)	0,300	A-1	EUR	76,32	1 175,55
FONCIERE D HABITAT ET HUMANISME	2019	P		CDC	20 544,00	19 802,88	47,75	A	V	Livret A + (-0.2)	0,550	V	Livret A + (-0.2)	0,300	A-1	EUR	59,41	384,18
FONCIERE D HABITAT ET HUMANISME	2018	P		CDC	27 000,00	23 923,21	21,25	A	V	Livret A + (-0.2)	0,550	V	Livret A + (-0.2)	0,300	A-1	EUR	71,77	1 053,56

Désignation du bénéficiaire	Année de mobilisation et profil d'amortissement de l'emprunt (1)		Objet de l'emprunt garanti	Organisme prêteur ou chef de file	Montant initial	Capital restant dû au 01/01/N	Durée résiduelle	Périodicité des remboursements (2)	Taux initial			Taux à la date de vote du budget (6)			Catégorie d'emprunt (7)	Indices ou devises pouvant modifier l'emprunt	Annuité garantie au cours de l'exercice	
	Année	Profil							Taux (3)	Index (4)	Taux actuariel (5)	Taux (3)	Index (4)	Niveau de taux			En intérêts (8)	En capital
FONCIERE D HABITAT ET HUMANISME	2019	P		CDC	33 559,00	32 012,43	37,75	A	V	Livret A + (-0.2)	0,550	V	Livret A + (-0.2)	0,300	A-1	EUR	96,04	796,58
FONCIERE D HABITAT ET HUMANISME	2018	P		CDC	35 500,00	33 060,21	36,08	A	V	Livret A + (-0.2)	0,550	V	Livret A + (-0.2)	0,300	A-1	EUR	99,18	846,18
FONCIERE D HABITAT ET HUMANISME	2018	P		CDC	51 370,00	47 839,51	36,75	A	V	Livret A + (-0.2)	0,550	V	Livret A + (-0.2)	0,300	A-1	EUR	143,52	1 224,46
FONCIERE D HABITAT ET HUMANISME	2019	P		CDC	54 184,00	51 686,93	37,17	A	V	Livret A + (-0.2)	0,550	V	Livret A + (-0.2)	0,300	A-1	EUR	155,06	1 286,16
FONCIERE D HABITAT ET HUMANISME	2018	P		CDC	67 885,00	63 219,51	36,58	A	V	Livret A + (-0.2)	0,550	V	Livret A + (-0.2)	0,300	A-1	EUR	189,66	1 618,12
FONCIERE D HABITAT ET HUMANISME	2019	P		CDC	106 823,00	101 900,05	37,25	A	V	Livret A + (-0.2)	0,550	V	Livret A + (-0.2)	0,300	A-1	EUR	305,70	2 535,65
FONCIERE D HABITAT ET HUMANISME	2019	P		CDC	109 807,00	102 912,22	27,33	A	V	Livret A + (-0.2)	0,550	V	Livret A + (-0.2)	0,300	A-1	EUR	308,74	3 528,73
FONCIERE D HABITAT ET HUMANISME	2019	P		CDC	116 464,00	111 096,74	37,42	A	V	Livret A + (-0.2)	0,550	V	Livret A + (-0.2)	0,300	A-1	EUR	333,29	2 764,50
FONCIERE D HABITAT ET HUMANISME	2019	P		CDC	145 169,00	138 478,87	37,17	A	V	Livret A + (-0.2)	0,550	V	Livret A + (-0.2)	0,300	A-1	EUR	415,44	3 445,86
FONCIERE D HABITAT ET HUMANISME	2020	P		CDC	15 710,00	15 339,76	38,42	A	V	Livret A + (-0.2)	0,300	V	Livret A + (-0.2)	0,300	A-1	EUR	46,02	371,35
FONCIERE D HABITAT ET HUMANISME	2020	P		CDC	99 409,00	97 066,19	38,17	A	V	Livret A + (-0.2)	0,300	V	Livret A + (-0.2)	0,300	A-1	EUR	291,20	2 349,84
FONCIERE D HABITAT ET HUMANISME	2020	P		CDC	124 984,00	122 038,45	38,17	A	V	Livret A + (-0.2)	0,300	V	Livret A + (-0.2)	0,300	A-1	EUR	366,12	2 954,38
FONCIERE D HABITAT ET HUMANISME	2020	P		CDC	155 379,00	151 717,12	38,42	A	V	Livret A + (-0.2)	0,300	V	Livret A + (-0.2)	0,300	A-1	EUR	455,15	3 672,87
FONCIERE D HABITAT ET HUMANISME	2021	P		CDC	68 824,00	68 824,00	19,58	A	V	Livret A + (-0.2)	0,300	V	Livret A + (-0.2)	0,300	A-1	EUR	206,47	3 344,16

Désignation du bénéficiaire	Année de mobilisation et profil d'amortissement de l'emprunt (1)		Objet de l'emprunt garanti	Organisme prêteur ou chef de file	Montant initial	Capital restant dû au 01/01/N	Durée résiduelle	Périodicité des remboursements (2)	Taux initial			Taux à la date de vote du budget (6)			Catégorie d'emprunt (7)	Indices ou devises pouvant modifier l'emprunt	Annuité garantie au cours de l'exercice	
	Année	Profil							Taux (3)	Index (4)	Taux actuariel (5)	Taux (3)	Index (4)	Niveau de taux			En intérêts (8)	En capital
HABITAT DAUPHINOIS	2017	P		CDC	140 090,29	128 146,83	35,83	A	V	Livret A + 0.6	1,350	V	Livret A + 0.6	1,100	A-1	EUR	1 409,62	3 277,53
HABITAT DAUPHINOIS	2017	P		CDC	48 636,71	45 441,52	45,83	A	V	Livret A + 0.6	1,350	V	Livret A + 0.6	1,100	A-1	EUR	499,86	896,37
HABITAT DAUPHINOIS	2017	P		CDC	48 788,22	44 028,59	35,83	A	V	Livret A + (-0.2)	0,550	V	Livret A + (-0.2)	0,300	A-1	EUR	132,09	1 273,34
HABITAT DAUPHINOIS	2017	P		CDC	23 172,98	21 372,52	45,83	A	V	Livret A + (-0.2)	0,550	V	Livret A + (-0.2)	0,300	A-1	EUR	64,12	490,30
HABITAT DAUPHINOIS	2017	P		CDC	37 898,57	34 938,37	35,83	A	V	Livret A + 1.11	1,860	V	Livret A + 1.11	1,610	A-1	EUR	562,51	825,72
HABITAT DAUPHINOIS	2017	P		CDC	12 122,42	11 407,96	45,83	A	V	Livret A + 1.11	1,860	V	Livret A + 1.11	1,610	A-1	EUR	183,67	204,36
HABITAT DAUPHINOIS	2016	P		CDC	147 238,51	140 563,32	46,17	A	V	Livret A + 0.6	1,350	V	Livret A + 0.6	1,100	A-1	EUR	1 546,20	2 502,46
HABITAT DAUPHINOIS	2016	P		CDC	269 179,58	252 987,19	36,17	A	V	Livret A + 0.6	1,350	V	Livret A + 0.6	1,100	A-1	EUR	2 782,86	5 927,44
HABITAT DAUPHINOIS	2016	P		CDC	60 387,97	57 070,54	46,17	A	V	Livret A + (-0.2)	0,550	V	Livret A + (-0.2)	0,300	A-1	EUR	171,21	1 206,64
HABITAT DAUPHINOIS	2016	P		CDC	90 830,56	84 477,30	36,17	A	V	Livret A + (-0.2)	0,550	V	Livret A + (-0.2)	0,300	A-1	EUR	253,43	2 269,89
HABITAT DAUPHINOIS	2016	P		CDC	22 728,28	21 479,69	46,42	A	V	Livret A + (-0.2)	0,550	V	Livret A + (-0.2)	0,300	A-1	EUR	64,44	454,14
HABITAT DAUPHINOIS	2016	P		CDC	227 036,92	216 744,01	46,42	A	V	Livret A + 0.6	1,350	V	Livret A + 0.6	1,100	A-1	EUR	2 384,18	3 858,71
HABITAT DAUPHINOIS	2016	P		CDC	56 945,10	52 962,00	36,42	A	V	Livret A + (-0.2)	0,550	V	Livret A + (-0.2)	0,300	A-1	EUR	158,89	1 423,08
HABITAT DAUPHINOIS	2016	P		CDC	634 485,35	596 318,14	36,42	A	V	Livret A + 0.6	1,350	V	Livret A + 0.6	1,100	A-1	EUR	6 559,50	13 971,63

Désignation du bénéficiaire	Année de mobilisation et profil d'amortissement de l'emprunt (1)		Objet de l'emprunt garanti	Organisme prêteur ou chef de file	Montant initial	Capital restant dû au 01/01/N	Durée résiduelle	Périodicité des remboursements (2)	Taux initial			Taux à la date de vote du budget (6)			Catégorie d'emprunt (7)	Indices ou devises pouvant modifier l'emprunt	Annuité garantie au cours de l'exercice	
	Année	Profil							Taux (3)	Index (4)	Taux actuariel (5)	Taux (3)	Index (4)	Niveau de taux			En intérêts (8)	En capital
HABITAT DAUPHINOIS	2016	P		CDC	41 145,29	38 884,97	46,42	A	V	Livret A + (-0.2)	0,550	V	Livret A + (-0.2)	0,300	A-1	EUR	116,65	822,14
HABITAT DAUPHINOIS	2016	P		CDC	83 296,68	79 520,35	46,42	A	V	Livret A + 0.6	1,350	V	Livret A + 0.6	1,100	A-1	EUR	874,72	1 415,71
HABITAT DAUPHINOIS	2016	P		CDC	74 872,58	69 635,53	36,42	A	V	Livret A + (-0.2)	0,550	V	Livret A + (-0.2)	0,300	A-1	EUR	208,91	1 871,10
HABITAT DAUPHINOIS	2016	P		CDC	150 928,40	141 849,36	36,42	A	V	Livret A + 0.6	1,350	V	Livret A + 0.6	1,100	A-1	EUR	1 560,34	3 323,50
HABITAT DAUPHINOIS	2016	P		CDC	55 816,35	53 285,87	46,67	A	V	Livret A + 0.6	1,350	V	Livret A + 0.6	1,100	A-1	EUR	586,14	948,65
HABITAT DAUPHINOIS	2016	P		CDC	116 160,16	109 172,59	36,67	A	V	Livret A + 0.6	1,350	V	Livret A + 0.6	1,100	A-1	EUR	1 200,90	2 557,89
HABITAT DAUPHINOIS	2016	P		CDC	36 893,22	34 312,68	36,67	A	V	Livret A + (-0.2)	0,550	V	Livret A + (-0.2)	0,300	A-1	EUR	102,94	921,97
HABITAT DAUPHINOIS	2016	P		CDC	25 083,23	23 705,28	46,67	A	V	Livret A + (-0.2)	0,550	V	Livret A + (-0.2)	0,300	A-1	EUR	71,12	501,20
HABITAT DAUPHINOIS	2016	P		CDC	253 019,61	243 330,32	37,00	A	V	Livret A + 0.6	1,350	V	Livret A + 0.6	1,100	A-1	EUR	2 676,63	5 531,00
HABITAT DAUPHINOIS	2016	P		CDC	153 927,94	149 547,52	47,00	A	V	Livret A + 0.6	1,350	V	Livret A + 0.6	1,100	A-1	EUR	1 645,02	2 598,04
HABITAT DAUPHINOIS	2016	P		CDC	72 582,08	69 318,67	37,00	A	V	Livret A + (-0.2)	0,550	V	Livret A + (-0.2)	0,300	A-1	EUR	207,96	1 813,44
HABITAT DAUPHINOIS	2016	P		CDC	41 974,37	40 507,07	47,00	A	V	Livret A + (-0.2)	0,550	V	Livret A + (-0.2)	0,300	A-1	EUR	121,52	838,58
HABITAT DAUPHINOIS	2016	P		CDC	249 603,99	240 045,50	37,00	A	V	Livret A + 0.6	1,350	V	Livret A + 0.6	1,100	A-1	EUR	2 640,50	5 456,34
HABITAT DAUPHINOIS	2016	P		CDC	101 364,78	98 480,18	47,00	A	V	Livret A + 0.6	1,350	V	Livret A + 0.6	1,100	A-1	EUR	1 083,28	1 710,87

Désignation du bénéficiaire	Année de mobilisation et profil d'amortissement de l'emprunt (1)		Objet de l'emprunt garanti	Organisme prêteur ou chef de file	Montant initial	Capital restant dû au 01/01/N	Durée résiduelle	Périodicité des remboursements (2)	Taux initial			Taux à la date de vote du budget (6)			Catégorie d'emprunt (7)	Indices ou devises pouvant modifier l'emprunt	Annuité garantie au cours de l'exercice	
	Année	Profil							Taux (3)	Index (4)	Taux actuariel (5)	Taux (3)	Index (4)	Niveau de taux			En intérêts (8)	En capital
HABITAT DAUPHINOIS	2016	P		CDC	104 978,72	100 258,71	37,00	A	V	Livret A + (-0.2)	0,550	V	Livret A + (-0.2)	0,300	A-1	EUR	300,78	2 622,86
HABITAT DAUPHINOIS	2016	P		CDC	42 499,76	41 014,10	47,00	A	V	Livret A + (-0.2)	0,550	V	Livret A + (-0.2)	0,300	A-1	EUR	123,04	849,08
HABITAT DAUPHINOIS	2016	P		CDC	132 102,51	127 043,69	37,00	A	V	Livret A + 0.6	1,350	V	Livret A + 0.6	1,100	A-1	EUR	1 397,48	2 887,76
HABITAT DAUPHINOIS	2016	P		CDC	36 638,90	35 596,25	47,00	A	V	Livret A + 0.6	1,350	V	Livret A + 0.6	1,100	A-1	EUR	391,56	618,40
HABITAT DAUPHINOIS	2016	P		CDC	57 649,22	55 057,21	37,00	A	V	Livret A + (-0.2)	0,550	V	Livret A + (-0.2)	0,300	A-1	EUR	165,17	1 440,35
HABITAT DAUPHINOIS	2016	P		CDC	21 954,11	21 186,66	47,00	A	V	Livret A + (-0.2)	0,550	V	Livret A + (-0.2)	0,300	A-1	EUR	63,56	438,61
HABITAT DAUPHINOIS	2017	P		CDC	383 325,63	367 736,97	37,08	A	V	Livret A + 0.6	1,350	V	Livret A + 0.6	1,100	A-1	EUR	4 045,11	8 358,82
HABITAT DAUPHINOIS	2017	P		CDC	171 654,22	166 357,98	47,08	A	V	Livret A + 0.6	1,350	V	Livret A + 0.6	1,100	A-1	EUR	1 829,94	2 890,08
HABITAT DAUPHINOIS	2017	P		CDC	138 534,02	131 976,35	37,08	A	V	Livret A + (-0.2)	0,550	V	Livret A + (-0.2)	0,300	A-1	EUR	395,93	3 452,62
HABITAT DAUPHINOIS	2017	P		CDC	68 989,20	66 412,02	47,08	A	V	Livret A + (-0.2)	0,550	V	Livret A + (-0.2)	0,300	A-1	EUR	199,24	1 374,87
HABITAT DAUPHINOIS	2017	P		CDC	69 037,62	66 458,63	47,75	A	V	Livret A + (-0.2)	0,550	V	Livret A + (-0.2)	0,300	A-1	EUR	199,38	1 375,83
HABITAT DAUPHINOIS	2019	P		CDC	308 804,72	296 246,60	37,75	A	V	Livret A + 0.6	1,350	V	Livret A + 0.6	1,100	A-1	EUR	3 258,71	6 733,81
HABITAT DAUPHINOIS	2017	P		CDC	146 740,66	142 213,11	47,75	A	V	Livret A + 0.6	1,350	V	Livret A + 0.6	1,100	A-1	EUR	1 564,34	2 470,62
HABITAT DAUPHINOIS	2017	P		CDC	142 391,24	135 650,98	37,75	A	V	Livret A + (-0.2)	0,550	V	Livret A + (-0.2)	0,300	A-1	EUR	406,95	3 548,75

Désignation du bénéficiaire	Année de mobilisation et profil d'amortissement de l'emprunt (1)		Objet de l'emprunt garanti	Organisme prêteur ou chef de file	Montant initial	Capital restant dû au 01/01/N	Durée résiduelle	Périodicité des remboursements (2)	Taux initial			Taux à la date de vote du budget (6)			Catégorie d'emprunt (7)	Indices ou devises pouvant modifier l'emprunt	Annuité garantie au cours de l'exercice	
	Année	Profil							Taux (3)	Index (4)	Taux actuariel (5)	Taux (3)	Index (4)	Niveau de taux			En intérêts (8)	En capital
HABITAT DAUPHINOIS	2017	P		CDC	46 959,95	45 942,92	47,75	A	V	Livret A + (-0.2)	0,550	V	Livret A + (-0.2)	0,300	A-1	EUR	137,83	951,11
HABITAT DAUPHINOIS	2019	P		CDC	183 543,69	209 820,40	37,75	A	V	Livret A + 0.6	1,350	V	Livret A + 0.6	1,100	A-1	EUR	2 308,02	4 769,31
HABITAT DAUPHINOIS	2019	P		CDC	103 660,25	101 261,00	47,75	A	V	Livret A + 0.6	1,350	V	Livret A + 0.6	1,100	A-1	EUR	1 113,87	1 759,18
HABITAT DAUPHINOIS	2017	P		CDC	110 565,86	106 238,32	37,75	A	V	Livret A + (-0.2)	0,550	V	Livret A + (-0.2)	0,300	A-1	EUR	318,72	2 779,29
HABITAT DAUPHINOIS	2017	P		CDC	47 873,35	47 031,28	47,83	A	V	Livret A + (-0.2)	0,550	V	Livret A + (-0.2)	0,300	A-1	EUR	141,09	973,64
HABITAT DAUPHINOIS	2017	P		CDC	158 715,53	311 969,87	37,83	A	V	Livret A + 0.6	1,350	V	Livret A + 0.6	1,100	A-1	EUR	3 431,67	7 091,21
HABITAT DAUPHINOIS	2017	P		CDC	105 499,50	102 734,35	47,83	A	V	Livret A + 0.6	1,350	V	Livret A + 0.6	1,100	A-1	EUR	1 130,08	1 784,77
HABITAT DAUPHINOIS	2017	P		CDC	57 448,02	55 294,46	37,83	A	V	Livret A + (-0.2)	0,550	V	Livret A + (-0.2)	0,300	A-1	EUR	165,88	1 446,55
HABITAT DAUPHINOIS	2018	P		CDC	91 970,58	90 801,74	48,17	A	V	Livret A + (-0.2)	0,550	V	Livret A + (-0.2)	0,300	A-1	EUR	272,41	1 723,01
HABITAT DAUPHINOIS	2018	P		CDC	49 385,61	138 395,79	48,17	A	V	Livret A + 0.6	1,350	V	Livret A + 0.6	1,100	A-1	EUR	1 522,35	2 146,42
HABITAT DAUPHINOIS	2018	P		CDC	249 576,29	244 453,45	38,17	A	V	Livret A + (-0.2)	0,550	V	Livret A + (-0.2)	0,300	A-1	EUR	733,36	5 917,89
HABITAT DAUPHINOIS	2018	P		CDC	51 417,08	50 699,50	48,17	A	V	Livret A + (-0.2)	0,550	V	Livret A + (-0.2)	0,300	A-1	EUR	152,10	962,05
HABITAT DAUPHINOIS	2018	P		CDC	99 809,62	127 685,29	38,17	A	V	Livret A + (-0.2)	0,550	V	Livret A + (-0.2)	0,300	A-1	EUR	383,06	3 091,09
HABITAT DAUPHINOIS	2019	P		CDC	276 490,16	308 855,06	37,08	A	V	Livret A + 0.6	1,350	V	Livret A + 0.6	1,100	A-1	EUR	3 397,41	7 020,41

Désignation du bénéficiaire	Année de mobilisation et profil d'amortissement de l'emprunt (1)		Objet de l'emprunt garanti	Organisme prêteur ou chef de file	Montant initial	Capital restant dû au 01/01/N	Durée résiduelle	Périodicité des remboursements (2)	Taux initial			Taux à la date de vote du budget (6)			Catégorie d'emprunt (7)	Indices ou devises pouvant modifier l'emprunt	Annuité garantie au cours de l'exercice	
	Année	Profil							Taux (3)	Index (4)	Taux actuariel (5)	Taux (3)	Index (4)	Niveau de taux			En intérêts (8)	En capital
HABITAT DAUPHINOIS	2019	P		CDC	165 543,32	161 286,99	47,08	A	V	Livret A + 0.6	1,350	V	Livret A + 0.6	1,100	A-1	EUR	1 774,16	2 801,99
HABITAT DAUPHINOIS	2017	P		CDC	150 992,51	144 612,82	37,08	A	V	Livret A + (-0.2)	0,550	V	Livret A + (-0.2)	0,300	A-1	EUR	433,84	3 783,20
HABITAT DAUPHINOIS	2017	P		CDC	70 529,10	68 401,45	47,08	A	V	Livret A + (-0.2)	0,550	V	Livret A + (-0.2)	0,300	A-1	EUR	205,21	1 416,05
HABITAT DAUPHINOIS	2016	P		CDC	14 716,50	14 020,20	46,33	A	V	Livret A + (-0.2)	0,550	V	Livret A + (-0.2)	0,300	A-1	EUR	42,06	296,43
HABITAT DAUPHINOIS	2016	P		CDC	68 412,50	66 615,89	46,33	A	V	Livret A + (-0.2)	0,550	V	Livret A + (-0.2)	0,300	A-1	EUR	199,85	1 185,97
HABITAT DAUPHINOIS	2016	P		CDC	6 589,50	6 177,57	36,33	A	V	Livret A + (-0.2)	0,550	V	Livret A + (-0.2)	0,300	A-1	EUR	18,54	165,99
HABITAT DAUPHINOIS	2016	P		CDC	154 902,00	148 382,60	36,33	A	V	Livret A + (-0.2)	0,550	V	Livret A + (-0.2)	0,300	A-1	EUR	445,15	3 476,58
HABITAT DAUPHINOIS	2019	P		CDC	7 660,96	64 052,51	49,33	A	V	Livret A + 0.6	1,350	V	Livret A + 0.6	1,350	A-1	EUR	103,42	967,75
HABITAT DAUPHINOIS	2019	P		CDC	10 000,00	10 000,00	37,33	A	V	Livret A + 0.6	1,350	V	Livret A + 0.6	1,100	A-1	EUR	110,00	0,00
HABITAT DAUPHINOIS	2019	P		CDC	15 000,00	15 000,00	37,33	A	V	Livret A + 0.6	1,350	V	Livret A + 0.6	1,100	A-1	EUR	165,00	0,00
HABITAT DAUPHINOIS	2019	P		CDC	17 675,23	18 385,48	49,33	A	V	Livret A + (-0.2)	0,550	V	Livret A + (-0.2)	0,550	A-1	EUR	97,21	341,37
HABITAT DAUPHINOIS	2018	P		CDC	26 723,79	26 195,06	48,58	A	V	Livret A + (-0.2)	0,550	V	Livret A + (-0.2)	0,300	A-1	EUR	78,59	497,07
HABITAT DAUPHINOIS	2019	P		CDC	27 507,86	27 439,29	49,08	A	V	Livret A + (-0.2)	0,550	V	Livret A + (-0.2)	0,550	A-1	EUR	151,29	509,48
HABITAT DAUPHINOIS	2019	P		CDC	32 500,00	32 500,00	37,33	A	V	Livret A + 0.6	1,350	V	Livret A + 0.6	1,100	A-1	EUR	357,50	0,00

Désignation du bénéficiaire	Année de mobilisation et profil d'amortissement de l'emprunt (1)		Objet de l'emprunt garanti	Organisme prêteur ou chef de file	Montant initial	Capital restant dû au 01/01/N	Durée résiduelle	Périodicité des remboursements (2)	Taux initial			Taux à la date de vote du budget (6)			Catégorie d'emprunt (7)	Indices ou devises pouvant modifier l'emprunt	Annuité garantie au cours de l'exercice	
	Année	Profil							Taux (3)	Index (4)	Taux actuariel (5)	Taux (3)	Index (4)	Niveau de taux			En intérêts (8)	En capital
HABITAT DAUPHINOIS	2019	P		CDC	34 729,72	244 044,28	39,33	A	V	Livret A + 0.6	1,350	V	Livret A + 0.6	1,350	A-1	EUR	468,85	4 889,95
HABITAT DAUPHINOIS	2019	P		CDC	35 000,00	35 000,00	37,33	A	V	Livret A + 0.6	1,350	V	Livret A + 0.6	1,100	A-1	EUR	385,00	0,00
HABITAT DAUPHINOIS	2019	P		CDC	36 772,64	203 806,97	39,33	A	V	Livret A + 0.6	1,350	V	Livret A + 0.6	1,350	A-1	EUR	496,43	4 083,71
HABITAT DAUPHINOIS	2019	P		CDC	37 370,48	37 993,62	49,33	A	V	Livret A + (-0.2)	0,550	V	Livret A + (-0.2)	0,550	A-1	EUR	205,54	705,45
HABITAT DAUPHINOIS	2019	P		CDC	37 500,00	37 500,00	37,33	A	V	Livret A + 0.6	1,350	V	Livret A + 0.6	1,100	A-1	EUR	412,50	0,00
HABITAT DAUPHINOIS	2019	P		CDC	47 500,00	47 500,00	37,33	A	V	Livret A + 0.6	1,350	V	Livret A + 0.6	1,100	A-1	EUR	522,50	0,00
HABITAT DAUPHINOIS	2019	P		CDC	47 943,98	48 633,59	39,33	A	V	Livret A + (-0.2)	0,550	V	Livret A + (-0.2)	0,550	A-1	EUR	263,69	1 146,17
HABITAT DAUPHINOIS	2019	P		CDC	49 490,63	50 018,99	49,33	A	V	Livret A + (-0.2)	0,550	V	Livret A + (-0.2)	0,550	A-1	EUR	272,20	928,73
HABITAT DAUPHINOIS	2019	P		CDC	58 593,07	58 756,83	49,08	A	V	Livret A + (-0.2)	0,550	V	Livret A + (-0.2)	0,550	A-1	EUR	322,26	1 090,97
HABITAT DAUPHINOIS	2019	P		CDC	76 314,37	77 066,32	49,33	A	V	Livret A + 0.6	1,350	V	Livret A + 0.6	1,350	A-1	EUR	1 030,24	1 164,38
HABITAT DAUPHINOIS	2019	P		CDC	78 660,52	78 464,41	39,08	A	V	Livret A + (-0.2)	0,550	V	Livret A + (-0.2)	0,550	A-1	EUR	432,63	1 849,21
HABITAT DAUPHINOIS	2019	P		CDC	79 286,00	79 871,70	39,33	A	V	Livret A + (-0.2)	0,550	V	Livret A + (-0.2)	0,550	A-1	EUR	436,07	1 882,37
HABITAT DAUPHINOIS	2019	P		CDC	86 861,11	87 238,25	49,33	A	V	Livret A + (-0.2)	0,550	V	Livret A + (-0.2)	0,550	A-1	EUR	477,74	1 619,79
HABITAT DAUPHINOIS	2018	P		CDC	90 165,29	88 693,72	48,58	A	V	Livret A + 0.6	1,350	V	Livret A + 0.6	1,100	A-1	EUR	975,63	1 375,58

Désignation du bénéficiaire	Année de mobilisation et profil d'amortissement de l'emprunt (1)		Objet de l'emprunt garanti	Organisme prêteur ou chef de file	Montant initial	Capital restant dû au 01/01/N	Durée résiduelle	Périodicité des remboursements (2)	Taux initial			Taux à la date de vote du budget (6)			Catégorie d'emprunt (7)	Indices ou devises pouvant modifier l'emprunt	Annuité garantie au cours de l'exercice	
	Année	Profil							Taux (3)	Index (4)	Taux actuariel (5)	Taux (3)	Index (4)	Niveau de taux			En intérêts (8)	En capital
HABITAT DAUPHINOIS	2019	P		CDC	92 908,62	93 325,70	49,33	A	V	Livret A + (-0.2)	0,550	V	Livret A + (-0.2)	0,550	A-1	EUR	511,00	1 732,82
HABITAT DAUPHINOIS	2018	P		CDC	100 554,05	99 015,37	48,17	A	V	Livret A + 0.6	1,350	V	Livret A + 0.6	1,100	A-1	EUR	1 089,17	1 535,66
HABITAT DAUPHINOIS	2018	P		CDC	103 260,06	100 701,41	38,58	A	V	Livret A + (-0.2)	0,550	V	Livret A + (-0.2)	0,300	A-1	EUR	302,10	2 437,85
HABITAT DAUPHINOIS	2019	P		CDC	107 443,25	107 903,27	49,33	A	V	Livret A + 0.6	1,350	V	Livret A + 0.6	1,350	A-1	EUR	1 450,48	1 630,28
HABITAT DAUPHINOIS	2019	P		CDC	112 455,67	157 932,13	39,33	A	V	Livret A + 0.6	1,350	V	Livret A + 0.6	1,350	A-1	EUR	1 518,15	3 164,50
HABITAT DAUPHINOIS	2019	P		CDC	117 691,25	118 330,38	39,08	A	V	Livret A + (-0.2)	0,550	V	Livret A + (-0.2)	0,550	A-1	EUR	647,30	2 788,75
HABITAT DAUPHINOIS	2019	P		CDC	119 085,61	381 923,40	39,33	A	V	Livret A + 0.6	1,350	V	Livret A + 0.6	1,350	A-1	EUR	1 607,66	7 652,64
HABITAT DAUPHINOIS	2019	P		CDC	130 244,68	130 639,71	49,33	A	V	Livret A + (-0.2)	0,550	V	Livret A + (-0.2)	0,550	A-1	EUR	716,35	2 425,64
HABITAT DAUPHINOIS	2019	P		CDC	131 605,67	131 929,84	49,08	A	V	Livret A + 0.6	1,350	V	Livret A + 0.6	1,350	A-1	EUR	1 776,68	1 993,29
HABITAT DAUPHINOIS	2019	P		CDC	142 276,32	143 414,47	39,08	A	V	Livret A + 0.6	1,350	V	Livret A + 0.6	1,350	A-1	EUR	1 920,73	2 873,61
HABITAT DAUPHINOIS	2019	P		CDC	162 241,97	162 623,38	49,33	A	V	Livret A + 0.6	1,350	V	Livret A + 0.6	1,350	A-1	EUR	2 190,27	2 457,04
HABITAT DAUPHINOIS	2019	P		CDC	188 299,47	188 356,61	39,33	A	V	Livret A + (-0.2)	0,550	V	Livret A + (-0.2)	0,550	A-1	EUR	1 035,65	4 439,08
HABITAT DAUPHINOIS	2019	P		CDC	191 397,43	191 701,81	39,33	A	V	Livret A + (-0.2)	0,550	V	Livret A + (-0.2)	0,550	A-1	EUR	1 052,69	4 517,92
HABITAT DAUPHINOIS	2019	P		CDC	207 416,22	228 874,79	39,33	A	V	Livret A + (-0.2)	0,550	V	Livret A + (-0.2)	0,550	A-1	EUR	1 140,79	5 393,99

Désignation du bénéficiaire	Année de mobilisation et profil d'amortissement de l'emprunt (1)		Objet de l'emprunt garanti	Organisme prêteur ou chef de file	Montant initial	Capital restant dû au 01/01/N	Durée résiduelle	Périodicité des remboursements (2)	Taux initial			Taux à la date de vote du budget (6)			Catégorie d'emprunt (7)	Indices ou devises pouvant modifier l'emprunt	Annuité garantie au cours de l'exercice	
	Année	Profil							Taux (3)	Index (4)	Taux actuariel (5)	Taux (3)	Index (4)	Niveau de taux			En intérêts (8)	En capital
HABITAT DAUPHINOIS	2018	P		CDC	236 906,98	231 874,32	38,58	A	V	Livret A + 0.6	1,350	V	Livret A + 0.6	1,100	A-1	EUR	2 550,62	4 793,24
HABITAT DAUPHINOIS	2018	P		CDC	249 489,65	244 442,63	38,17	A	V	Livret A + 0.6	1,350	V	Livret A + 0.6	1,100	A-1	EUR	2 688,87	5 053,05
HABITAT DAUPHINOIS	2018	P		CDC	256 873,97	251 677,57	38,17	A	V	Livret A + 0.6	1,350	V	Livret A + 0.6	1,100	A-1	EUR	2 768,45	5 202,61
HABITAT DAUPHINOIS	2019	P		CDC	262 062,89	262 160,57	39,33	A	V	Livret A + (-0.2)	0,550	V	Livret A + (-0.2)	0,550	A-1	EUR	1 441,35	6 178,45
HABITAT DAUPHINOIS	2019	P		CDC	264 640,38	264 359,14	49,33	A	V	Livret A + 0.6	1,350	V	Livret A + 0.6	1,350	A-1	EUR	3 572,65	3 994,13
HABITAT DAUPHINOIS	2020	X		CDC	13 071,68	14 036,01	51,00	A	V	Livret A + (-0.2)	0,300	V	Livret A + (-0.2)	0,300	A-1	EUR	0,00	0,00
HABITAT DAUPHINOIS	2020	X		CDC	21 123,07	22 080,49	50,17	A	V	Livret A + (-0.2)	0,300	V	Livret A + (-0.2)	0,300	A-1	EUR	0,00	0,00
HABITAT DAUPHINOIS	2020	X		CDC	37 957,55	88 831,29	40,17	A	V	Livret A + 0.6	1,100	V	Livret A + 0.6	1,100	A-1	EUR	0,00	0,00
HABITAT DAUPHINOIS	2019	P		CDC	40 000,00	40 000,00	37,33	A	F	Taux fixe à 1.1 %	0,000	F	Taux fixe à 1.1 %	1,100	A-1	EUR	440,00	0,00
HABITAT DAUPHINOIS	2020	X		CDC	46 756,39	47 350,56	41,00	A	V	Livret A + (-0.2)	0,300	V	Livret A + (-0.2)	0,300	A-1	EUR	0,00	0,00
HABITAT DAUPHINOIS	2020	X		CDC	47 443,23	48 159,91	51,00	A	V	Livret A + 0.6	1,100	V	Livret A + 0.6	1,100	A-1	EUR	0,00	0,00
HABITAT DAUPHINOIS	2020	X		CDC	49 794,07	50 399,35	50,17	A	V	Livret A + 0.6	1,100	V	Livret A + 0.6	1,100	A-1	EUR	0,00	0,00
HABITAT DAUPHINOIS	2019	P		CDC	49 997,36	49 997,36	49,50	A	V	Livret A + (-0.2)	0,550	V	Livret A + (-0.2)	0,550	A-1	EUR	274,99	928,33
HABITAT DAUPHINOIS	2020	X		CDC	52 793,53	53 656,31	40,17	A	V	Livret A + (-0.2)	0,300	V	Livret A + (-0.2)	0,300	A-1	EUR	0,00	0,00

Désignation du bénéficiaire	Année de mobilisation et profil d'amortissement de l'emprunt (1)		Objet de l'emprunt garanti	Organisme prêteur ou chef de file	Montant initial	Capital restant dû au 01/01/N	Durée résiduelle	Périodicité des remboursements (2)	Taux initial			Taux à la date de vote du budget (6)			Catégorie d'emprunt (7)	Indices ou devises pouvant modifier l'emprunt	Annuité garantie au cours de l'exercice	
	Année	Profil							Taux (3)	Index (4)	Taux actuariel (5)	Taux (3)	Index (4)	Niveau de taux			En intérêts (8)	En capital
HABITAT DAUPHINOIS	2019	X		CDC	57 803,80	58 694,04	49,92	A	V	Livret A + (-0.2)	0,550	V	Livret A + (-0.2)	0,550	A-1	EUR	996,52	1 089,80
HABITAT DAUPHINOIS	2020	X		CDC	72 342,06	73 250,51	50,17	A	V	Livret A + (-0.2)	0,300	V	Livret A + (-0.2)	0,300	A-1	EUR	0,00	0,00
HABITAT DAUPHINOIS	2019	X		CDC	75 273,79	76 097,46	49,33	A	V	Livret A + (-0.2)	0,550	V	Livret A + (-0.2)	0,550	A-1	EUR	1 289,64	1 412,94
HABITAT DAUPHINOIS	2019	P		CDC	84 659,46	84 659,46	49,50	A	V	Livret A + 0.6	1,350	V	Livret A + 0.6	1,350	A-1	EUR	1 142,90	1 279,10
HABITAT DAUPHINOIS	2019	X		CDC	88 958,76	89 725,14	49,92	A	V	Livret A + (-0.2)	0,550	V	Livret A + (-0.2)	0,550	A-1	EUR	1 523,37	1 665,97
HABITAT DAUPHINOIS	2019	X		CDC	93 952,67	94 856,94	39,92	A	V	Livret A + (-0.2)	0,550	V	Livret A + (-0.2)	0,550	A-1	EUR	1 610,50	2 235,54
HABITAT DAUPHINOIS	2020	X		CDC	101 481,07	102 321,34	40,17	A	V	Livret A + (-0.2)	0,300	V	Livret A + (-0.2)	0,300	A-1	EUR	0,00	0,00
HABITAT DAUPHINOIS	2019	X		CDC	102 921,14	321 014,63	39,92	A	V	Livret A + 0.6	1,350	V	Livret A + 0.6	1,350	A-1	EUR	13 488,75	6 432,21
HABITAT DAUPHINOIS	2020	X		CDC	103 048,74	172 478,21	41,00	A	V	Livret A + 0.6	1,100	V	Livret A + 0.6	1,100	A-1	EUR	0,00	0,00
HABITAT DAUPHINOIS	2019	P		CDC	106 121,26	106 121,26	49,92	A	V	Livret A + (-0.2)	0,550	V	Livret A + (-0.2)	0,550	A-1	EUR	583,67	1 970,40
HABITAT DAUPHINOIS	2019	P		CDC	109 584,34	109 584,34	49,92	A	V	Livret A + 0.6	1,350	V	Livret A + 0.6	1,350	A-1	EUR	1 479,39	1 655,68
HABITAT DAUPHINOIS	2019	P		CDC	112 191,65	112 191,65	39,50	A	V	Livret A + (-0.2)	0,550	V	Livret A + (-0.2)	0,550	A-1	EUR	617,05	2 644,07
HABITAT DAUPHINOIS	2019	P		CDC	113 308,83	113 308,83	39,33	A	V	Livret A + 0.6	1,350	V	Livret A + 0.6	1,350	A-1	EUR	1 529,67	2 270,39
HABITAT DAUPHINOIS	2019	X		CDC	116 719,91	117 334,30	49,92	A	V	Livret A + 0.6	1,350	V	Livret A + 0.6	1,350	A-1	EUR	4 930,29	1 772,78

Désignation du bénéficiaire	Année de mobilisation et profil d'amortissement de l'emprunt (1)		Objet de l'emprunt garanti	Organisme prêteur ou chef de file	Montant initial	Capital restant dû au 01/01/N	Durée résiduelle	Périodicité des remboursements (2)	Taux initial			Taux à la date de vote du budget (6)			Catégorie d'emprunt (7)	Indices ou devises pouvant modifier l'emprunt	Annuité garantie au cours de l'exercice	
	Année	Profil							Taux (3)	Index (4)	Taux actuariel (5)	Taux (3)	Index (4)	Niveau de taux			En intérêts (8)	En capital
HABITAT DAUPHINOIS	2020	P		CDC	121 560,03	121 560,03	50,17	A	V	Livret A + (-0.2)	0,300	V	Livret A + (-0.2)	0,300	A-1	EUR	0,00	0,00
HABITAT DAUPHINOIS	2020	P		CDC	123 074,39	123 074,39	50,25	A	V	Livret A + (-0.2)	0,300	V	Livret A + (-0.2)	0,300	A-1	EUR	0,00	0,00
HABITAT DAUPHINOIS	2019	X		CDC	125 110,46	125 734,93	49,33	A	V	Livret A + 0.6	1,350	V	Livret A + 0.6	1,350	A-1	EUR	5 273,51	1 899,70
HABITAT DAUPHINOIS	2019	P		CDC	134 700,86	134 700,86	39,92	A	V	Livret A + 0.6	1,350	V	Livret A + 0.6	1,350	A-1	EUR	1 818,46	2 699,02
HABITAT DAUPHINOIS	2020	X		CDC	138 591,22	139 430,46	50,17	A	V	Livret A + 0.6	1,100	V	Livret A + 0.6	1,100	A-1	EUR	0,00	0,00
HABITAT DAUPHINOIS	2019	P		CDC	149 128,35	149 128,35	49,33	A	V	Livret A + 0.6	1,350	V	Livret A + 0.6	1,350	A-1	EUR	2 013,23	2 253,14
HABITAT DAUPHINOIS	2019	X		CDC	160 452,91	161 299,46	49,92	A	V	Livret A + 0.6	1,350	V	Livret A + 0.6	1,350	A-1	EUR	6 777,66	2 437,03
HABITAT DAUPHINOIS	2019	P		CDC	161 815,56	161 815,56	39,92	A	V	Livret A + (-0.2)	0,550	V	Livret A + (-0.2)	0,550	A-1	EUR	889,99	3 813,58
HABITAT DAUPHINOIS	2019	X		CDC	173 377,53	174 218,03	39,92	A	V	Livret A + 0.6	1,350	V	Livret A + 0.6	1,350	A-1	EUR	7 320,49	3 490,83
HABITAT DAUPHINOIS	2020	P		CDC	175 636,81	726 339,46	40,25	A	V	Livret A + 0.6	1,100	V	Livret A + 0.6	1,100	A-1	EUR	0,00	0,00
HABITAT DAUPHINOIS	2019	P		CDC	190 170,11	190 170,11	39,50	A	V	Livret A + 0.6	1,350	V	Livret A + 0.6	1,350	A-1	EUR	2 567,30	3 810,46
HABITAT DAUPHINOIS	2020	X		CDC	196 378,24	197 190,21	40,17	A	V	Livret A + 0.6	1,100	V	Livret A + 0.6	1,100	A-1	EUR	0,00	0,00
HABITAT DAUPHINOIS	2019	X		CDC	199 409,48	199 964,76	39,92	A	V	Livret A + (-0.2)	0,550	V	Livret A + (-0.2)	0,550	A-1	EUR	3 395,05	4 712,66
HABITAT DAUPHINOIS	2020	X		CDC	211 464,17	242 266,42	50,17	A	V	Livret A + 0.6	1,100	V	Livret A + 0.6	1,100	A-1	EUR	0,00	0,00

Désignation du bénéficiaire	Année de mobilisation et profil d'amortissement de l'emprunt (1)		Objet de l'emprunt garanti	Organisme prêteur ou chef de file	Montant initial	Capital restant dû au 01/01/N	Durée résiduelle	Périodicité des remboursements (2)	Taux initial			Taux à la date de vote du budget (6)			Catégorie d'emprunt (7)	Indices ou devises pouvant modifier l'emprunt	Annuité garantie au cours de l'exercice	
	Année	Profil							Taux (3)	Index (4)	Taux actuariel (5)	Taux (3)	Index (4)	Niveau de taux			En intérêts (8)	En capital
HABITAT DAUPHINOIS	2020	P		CDC	215 527,87	215 527,87	50,25	A	V	Livret A + 0.6	1,100	V	Livret A + 0.6	1,100	A-1	EUR	0,00	0,00
HABITAT DAUPHINOIS	2019	X		CDC	260 892,33	261 851,03	39,33	A	V	Livret A + (-0.2)	0,550	V	Livret A + (-0.2)	0,550	A-1	EUR	4 437,65	6 546,28
HABITAT DAUPHINOIS	2020	P		CDC	319 328,32	319 328,32	40,17	A	V	Livret A + (-0.2)	0,300	V	Livret A + (-0.2)	0,300	A-1	EUR	0,00	0,00
HABITAT DAUPHINOIS	2019	P		CDC	321 424,41	321 925,29	39,33	A	V	Livret A + 0.6	1,350	V	Livret A + 0.6	1,350	A-1	EUR	4 339,23	6 450,45
HABITAT DAUPHINOIS	2020	P		CDC	398 311,28	398 311,28	40,25	A	V	Livret A + (-0.2)	0,300	V	Livret A + (-0.2)	0,300	A-1	EUR	0,00	0,00
HABITAT DAUPHINOIS	2019	P		CDC	403 205,80	403 205,80	39,33	A	V	Livret A + 0.6	1,350	V	Livret A + 0.6	1,350	A-1	EUR	5 443,28	8 079,08
HABITAT DAUPHINOIS	2021	P		CDC	15 084,94	15 084,94	51,17	A	V	Livret A + (-0.2)	0,300	V	Livret A + (-0.2)	0,300	A-1	EUR	0,00	0,00
HABITAT DAUPHINOIS	2021	P		CDC	31 101,65	31 101,65	51,17	A	V	Livret A + 0.6	1,100	V	Livret A + 0.6	1,100	A-1	EUR	0,00	0,00
HABITAT DAUPHINOIS	2020	P		CDC	47 232,39	47 232,39	51,00	A	V	Livret A + (-0.2)	0,300	V	Livret A + (-0.2)	0,300	A-1	EUR	0,00	0,00
HABITAT DAUPHINOIS	2021	P		CDC	47 768,24	47 768,24	41,17	A	V	Livret A + (-0.2)	0,300	V	Livret A + (-0.2)	0,300	A-1	EUR	0,00	0,00
HABITAT DAUPHINOIS	2020	P		CDC	63 317,22	63 317,22	50,92	A	V	Livret A + (-0.2)	0,300	V	Livret A + (-0.2)	0,300	A-1	EUR	0,00	0,00
HABITAT DAUPHINOIS	2020	P		CDC	68 456,92	68 456,92	41,00	A	V	Livret A + 0.6	1,100	V	Livret A + 0.6	1,100	A-1	EUR	0,00	0,00
HABITAT DAUPHINOIS	2020	P		CDC	82 403,18	82 403,18	41,00	A	V	Livret A + (-0.2)	0,300	V	Livret A + (-0.2)	0,300	A-1	EUR	0,00	0,00
HABITAT DAUPHINOIS	2020	P		CDC	91 701,66	91 701,66	40,92	A	V	Livret A + 0.6	1,100	V	Livret A + 0.6	1,100	A-1	EUR	0,00	0,00

Désignation du bénéficiaire	Année de mobilisation et profil d'amortissement de l'emprunt (1)		Objet de l'emprunt garanti	Organisme prêteur ou chef de file	Montant initial	Capital restant dû au 01/01/N	Durée résiduelle	Périodicité des remboursements (2)	Taux initial			Taux à la date de vote du budget (6)			Catégorie d'emprunt (7)	Indices ou devises pouvant modifier l'emprunt	Annuité garantie au cours de l'exercice	
	Année	Profil							Taux (3)	Index (4)	Taux actuariel (5)	Taux (3)	Index (4)	Niveau de taux			En intérêts (8)	En capital
HABITAT DAUPHINOIS	2021	P		CDC	94 611,80	94 611,80	41,17	A	V	Livret A + 0.6	1,100	V	Livret A + 0.6	1,100	A-1	EUR	0,00	0,00
HABITAT DAUPHINOIS	2020	P		CDC	114 718,22	114 718,22	50,92	A	V	Livret A + 0.6	1,100	V	Livret A + 0.6	1,100	A-1	EUR	0,00	0,00
HABITAT DAUPHINOIS	2020	P		CDC	117 379,93	117 379,93	51,00	A	V	Livret A + 0.6	1,100	V	Livret A + 0.6	1,100	A-1	EUR	0,00	0,00
HABITAT DAUPHINOIS	2020	P		CDC	130 632,64	130 632,64	51,00	A	V	Livret A + (-0.2)	0,300	V	Livret A + (-0.2)	0,300	A-1	EUR	0,00	0,00
HABITAT DAUPHINOIS	2020	P		CDC	214 537,65	214 537,65	40,92	A	V	Livret A + (-0.2)	0,300	V	Livret A + (-0.2)	0,300	A-1	EUR	0,00	0,00
HABITAT DAUPHINOIS	2020	P		CDC	330 372,65	330 372,65	41,00	A	V	Livret A + (-0.2)	0,300	V	Livret A + (-0.2)	0,300	A-1	EUR	0,00	0,00
HABITAT DAUPHINOIS	2020	P		CDC	476 848,89	476 848,89	40,17	A	V	Livret A + 0.6	1,100	V	Livret A + 0.6	1,100	A-1	EUR	0,00	0,00
SA HLM ADIS	2018	P		CDC	293 166,50	270 123,31	35,58	A	V	Livret A + 0.6	1,350	V	Livret A + 0.6	1,100	A-1	EUR	2 971,36	6 156,21
SA HLM ADIS	2018	P		CDC	220 160,00	207 251,00	45,58	A	V	Livret A + 0.6	1,350	V	Livret A + 0.6	1,100	A-1	EUR	2 279,76	3 485,52
SA HLM ADIS	2018	P		CDC	267 709,50	243 216,12	35,58	A	V	Livret A + (-0.2)	0,550	V	Livret A + (-0.2)	0,300	A-1	EUR	729,65	6 407,86
SA HLM ADIS	2018	P		CDC	74 696,00	69 364,21	45,58	A	V	Livret A + (-0.2)	0,550	V	Livret A + (-0.2)	0,300	A-1	EUR	208,10	1 408,52
SA HLM ADIS	2018	P		CDC	400 521,50	369 040,07	35,83	A	V	Livret A + 0.6	1,350	V	Livret A + 0.6	1,100	A-1	EUR	4 059,44	8 410,56
SA HLM ADIS	2018	P		CDC	100 250,50	94 372,36	45,83	A	V	Livret A + 0.6	1,350	V	Livret A + 0.6	1,100	A-1	EUR	1 038,10	1 587,14
SA HLM ADIS	2018	P		CDC	135 897,00	123 463,47	35,83	A	V	Livret A + (-0.2)	0,550	V	Livret A + (-0.2)	0,300	A-1	EUR	370,39	3 252,82

Désignation du bénéficiaire	Année de mobilisation et profil d'amortissement de l'emprunt (1)		Objet de l'emprunt garanti	Organisme prêteur ou chef de file	Montant initial	Capital restant dû au 01/01/N	Durée résiduelle	Périodicité des remboursements (2)	Taux initial			Taux à la date de vote du budget (6)			Catégorie d'emprunt (7)	Indices ou devises pouvant modifier l'emprunt	Annuité garantie au cours de l'exercice	
	Année	Profil							Taux (3)	Index (4)	Taux actuariel (5)	Taux (3)	Index (4)	Niveau de taux			En intérêts (8)	En capital
SA HLM ADIS	2018	P		CDC	30 736,00	28 542,08	45,83	A	V	Livret A + (-0.2)	0,550	V	Livret A + (-0.2)	0,300	A-1	EUR	85,63	579,58
SA HLM ADIS	2018	P		CDC	21 275,50	20 133,45	46,75	A	V	Livret A + (-0.2)	0,550	V	Livret A + (-0.2)	0,300	A-1	EUR	60,40	399,52
SA HLM ADIS	2018	P		CDC	39 945,50	37 200,19	36,75	A	V	Livret A + (-0.2)	0,550	V	Livret A + (-0.2)	0,300	A-1	EUR	111,60	952,15
SA HLM ADIS	2018	P		CDC	70 906,00	67 791,01	46,75	A	V	Livret A + 0.6	1,350	V	Livret A + 0.6	1,100	A-1	EUR	745,70	1 109,25
SA HLM ADIS	2018	P		CDC	103 801,50	97 696,14	36,75	A	V	Livret A + 0.6	1,350	V	Livret A + 0.6	1,100	A-1	EUR	1 074,66	2 153,75
SA HLM ADIS	2018	P		CDC	128 127,50	121 249,73	46,83	A	V	Livret A + (-0.2)	0,550	V	Livret A + (-0.2)	0,300	A-1	EUR	363,75	2 406,04
SA HLM ADIS	2018	P		CDC	324 814,00	310 544,53	46,83	A	V	Livret A + 0.6	1,350	V	Livret A + 0.6	1,100	A-1	EUR	3 415,99	5 081,34
SA HLM ADIS	2018	P		CDC	353 477,00	332 686,32	36,83	A	V	Livret A + 0.6	1,350	V	Livret A + 0.6	1,100	A-1	EUR	3 659,55	7 334,22
SA HLM ADIS	2018	P		CDC	568 878,00	529 781,00	36,83	A	V	Livret A + (-0.2)	0,550	V	Livret A + (-0.2)	0,300	A-1	EUR	1 589,34	13 559,88
SA HLM ADIS	2019	P		CDC	15 000,00	15 000,00	37,58	A	F	Taux fixe à 1.1 %	0,000	F	Taux fixe à 1.1 %	1,100	A-1	EUR	165,00	0,00
SA HLM ADIS	2019	P		CDC	36 965,50	35 261,94	37,58	A	V	Livret A + (-0.2)	0,550	V	Livret A + (-0.2)	0,300	A-1	EUR	105,79	877,45
SA HLM ADIS	2019	P		CDC	38 317,00	36 934,71	47,58	A	V	Livret A + (-0.2)	0,550	V	Livret A + (-0.2)	0,300	A-1	EUR	110,80	716,55
SA HLM ADIS	2019	P		CDC	45 000,00	40 819,64	17,58	A	F	Taux fixe à 0.81 %	0,810	F	Taux fixe à 0.81 %	0,810	A-1	EUR	330,64	2 115,61

Désignation du bénéficiaire	Année de mobilisation et profil d'amortissement de l'emprunt (1)		Objet de l'emprunt garanti	Organisme prêteur ou chef de file	Montant initial	Capital restant dû au 01/01/N	Durée résiduelle	Périodicité des remboursements (2)	Taux initial			Taux à la date de vote du budget (6)			Catégorie d'emprunt (7)	Indices ou devises pouvant modifier l'emprunt	Annuité garantie au cours de l'exercice	
	Année	Profil							Taux (3)	Index (4)	Taux actuariel (5)	Taux (3)	Index (4)	Niveau de taux			En intérêts (8)	En capital
SA HLM ADIS	2019	P		CDC	51 923,50	50 050,35	47,58	A	V	Livret A + (-0.2)	0,550	V	Livret A + (-0.2)	0,300	A-1	EUR	150,15	971,01
SA HLM ADIS	2019	P		CDC	71 484,50	68 190,13	37,58	A	V	Livret A + (-0.2)	0,550	V	Livret A + (-0.2)	0,300	A-1	EUR	204,57	1 696,83
SA HLM ADIS	2019	P		CDC	75 000,00	75 000,00	37,58	A	F	Taux fixe à 1.14 %	1,140	F	Taux fixe à 1.14 %	1,140	A-1	EUR	855,00	0,00
SA HLM ADIS	2019	P		CDC	76 634,00	74 379,16	47,58	A	V	Livret A + 0.6	1,350	V	Livret A + 0.6	1,100	A-1	EUR	818,17	1 184,63
SA HLM ADIS	2020	P		CDC	93 052,00	91 324,27	48,17	A	V	Livret A + (-0.2)	0,300	V	Livret A + (-0.2)	0,300	A-1	EUR	273,97	1 732,92
SA HLM ADIS	2019	P		CDC	112 156,50	107 749,03	37,58	A	V	Livret A + 0.6	1,350	V	Livret A + 0.6	1,100	A-1	EUR	1 185,24	2 299,39
SA HLM ADIS	2019	P		CDC	118 527,50	115 040,01	47,58	A	V	Livret A + 0.6	1,350	V	Livret A + 0.6	1,100	A-1	EUR	1 265,44	1 832,23
SA HLM ADIS	2019	P		CDC	163 368,50	156 948,53	37,58	A	V	Livret A + 0.6	1,350	V	Livret A + 0.6	1,100	A-1	EUR	1 726,43	3 349,32
SA HLM ADIS	2020	P		CDC	161 344,50	158 906,79	48,17	A	V	Livret A + 0.6	1,100	V	Livret A + 0.6	1,100	A-1	EUR	1 747,97	2 464,53
SA HLM ADIS	2020	P		CDC	208 364,50	203 453,89	38,17	A	V	Livret A + (-0.2)	0,300	V	Livret A + (-0.2)	0,300	A-1	EUR	610,36	4 925,35
SA HLM ADIS	2020	P		CDC	210 000,00	210 000,00	38,17	A	F	Taux fixe à 1.1 %	1,100	F	Taux fixe à 1.1 %	1,100	A-1	EUR	2 310,00	0,00
SA HLM ADIS	2020	P		CDC	403 656,00	395 567,90	38,17	A	V	Livret A + 0.6	1,100	V	Livret A + 0.6	1,100	A-1	EUR	4 351,25	8 177,07
SA HLM ADIS	2020	P		CREDIT AGRICOLE	250 000,00	243 452,16	28,82	A	F	Taux fixe à 1.61 %	1,610	F	Taux fixe à 1.61 %	1,610	A-1	EUR	3 919,58	6 653,26

Désignation du bénéficiaire	Année de mobilisation et profil d'amortissement de l'emprunt (1)		Objet de l'emprunt garanti	Organisme prêteur ou chef de file	Montant initial	Capital restant dû au 01/01/N	Durée résiduelle	Périodicité des remboursements (2)	Taux initial			Taux à la date de vote du budget (6)			Catégorie d'emprunt (7)	Indices ou devises pouvant modifier l'emprunt	Annuité garantie au cours de l'exercice	
	Année	Profil							Taux (3)	Index (4)	Taux actuariel (5)	Taux (3)	Index (4)	Niveau de taux			En intérêts (8)	En capital
SA HLM ADIS	2020	P		CREDIT AGRICOLE	300 000,00	292 311,08	28,04	A	F	Taux fixe à 1.75 %	1,750	F	Taux fixe à 1.75 %	1,750	A-1	EUR	5 115,45	7 823,48
SOCIETE D'HABITATION DES ALPES SAHLM	2019	P		CDC	5 000,00	5 000,00	37,75	A	F	Taux fixe à 1.1 %	0,000	F	Taux fixe à 1.1 %	1,100	A-1	EUR	55,00	0,00
SOCIETE D'HABITATION DES ALPES SAHLM	2018	P		CDC	30 272,50	29 496,72	48,83	A	V	Livret A + (-0.2)	0,550	V	Livret A + (-0.2)	0,300	A-1	EUR	88,49	767,31
SOCIETE D'HABITATION DES ALPES SAHLM	2019	P		CDC	50 000,00	50 000,00	37,92	A	F	Taux fixe à 1.1 %	0,000	F	Taux fixe à 1.1 %	1,100	A-1	EUR	550,00	0,00
SOCIETE D'HABITATION DES ALPES SAHLM	2018	P		CDC	64 185,00	62 712,20	48,83	A	V	Livret A + 0.6	1,350	V	Livret A + 0.6	1,100	A-1	EUR	689,83	1 461,90
SOCIETE D'HABITATION DES ALPES SAHLM	2018	P		CDC	118 457,50	114 855,50	38,83	A	V	Livret A + (-0.2)	0,550	V	Livret A + (-0.2)	0,300	A-1	EUR	344,57	3 563,49
SOCIETE D'HABITATION DES ALPES SAHLM	2018	P		CDC	164 917,00	160 380,35	38,83	A	V	Livret A + 0.6	1,350	V	Livret A + 0.6	1,100	A-1	EUR	1 764,18	4 507,53
SOCIETE D'HABITATION DES ALPES SAHLM	2019	P		CDC	40 833,00	40 833,00	49,75	A	V	Livret A + 0.6	1,350	V	Livret A + 0.6	1,350	A-1	EUR	551,25	936,96
SOCIETE D'HABITATION DES ALPES SAHLM	2019	P		CDC	96 998,50	96 998,50	39,75	A	V	Livret A + 0.6	1,350	V	Livret A + 0.6	1,350	A-1	EUR	1 309,48	2 668,30
SOLIHA DROME, SOLIDAIRES POUR LHABITAT	2016	P		CDC	283 413,00	250 667,42	34,17	A	V	Livret A + (-0.2)	0,550	V	Livret A + (-0.2)	0,300	A-1	EUR	752,00	7 121,36
SOLIHA DROME, SOLIDAIRES POUR LHABITAT	2016	P		CDC	103 138,00	95 541,40	54,17	A	V	Livret A + (-0.2)	0,550	V	Livret A + (-0.2)	0,300	A-1	EUR	286,62	1 726,18
SOLIHA DROME, SOLIDAIRES POUR LHABITAT	2016	P		CDC	23 866,00	18 097,55	14,92	A	V	Livret A + (-0.2)	0,550	V	Livret A + (-0.2)	0,300	A-1	EUR	54,29	1 202,85
SOLIHA DROME, SOLIDAIRES POUR LHABITAT	2016	P		CDC	44 457,00	33 711,64	14,92	A	V	Livret A + (-0.2)	0,550	V	Livret A + (-0.2)	0,300	A-1	EUR	101,13	2 240,63

Désignation du bénéficiaire	Année de mobilisation et profil d'amortissement de l'emprunt (1)		Objet de l'emprunt garanti	Organisme prêteur ou chef de file	Montant initial	Capital restant dû au 01/01/N	Durée résiduelle	Périodicité des remboursements (2)	Taux initial			Taux à la date de vote du budget (6)			Catégorie d'emprunt (7)	Indices ou devises pouvant modifier l'emprunt	Annuité garantie au cours de l'exercice	
	Année	Profil							Taux (3)	Index (4)	Taux actuariel (5)	Taux (3)	Index (4)	Niveau de taux			En intérêts (8)	En capital
SOLIHA DROME, SOLIDAIRES POUR LHABITAT	2017	P		CDC	520 952,00	473 847,96	35,00	A	V	Livret A + (-0.2)	0,550	V	Livret A + (-0.2)	0,300	A-1	EUR	1 421,54	13 086,84
SOLIHA DROME, SOLIDAIRES POUR LHABITAT	2017	P		CDC	46 141,00	42 897,30	45,00	A	V	Livret A + (-0.2)	0,550	V	Livret A + (-0.2)	0,300	A-1	EUR	128,69	926,71
SOLIHA DROME, SOLIDAIRES POUR LHABITAT	2018	P		CDC	45 000,00	37 544,16	16,08	T	F	Taux fixe à 1.49 %	0,370	F	Taux fixe à 1.49 %	1,490	A-1	EUR	544,91	2 059,05
SOLIHA DROME, SOLIDAIRES POUR LHABITAT	2017	P		CDC	20 534,00	15 417,42	10,92	A	V	Livret A + 0.6	1,350	V	Livret A + 0.6	1,100	A-1	EUR	169,59	1 344,31
SOLIHA DROME, SOLIDAIRES POUR LHABITAT	2017	P		CDC	35 000,00	26 278,84	10,92	A	V	Livret A + 0.6	1,350	V	Livret A + 0.6	1,100	A-1	EUR	289,07	2 291,37
SOLIHA DROME, SOLIDAIRES POUR LHABITAT	2018	P		CDC	75 440,00	68 448,16	35,92	A	V	Livret A + (-0.2)	0,550	V	Livret A + (-0.2)	0,300	A-1	EUR	205,34	1 890,42
SOLIHA DROME, SOLIDAIRES POUR LHABITAT	2018	P		CDC	31 814,00	29 503,96	45,92	A	V	Livret A + (-0.2)	0,550	V	Livret A + (-0.2)	0,300	A-1	EUR	88,51	637,38
SOLIHA DROME, SOLIDAIRES POUR LHABITAT	2018	P		CDC	70 170,00	66 480,49	46,00	A	V	Livret A + (-0.2)	0,550	V	Livret A + (-0.2)	0,300	A-1	EUR	199,44	1 405,59
SOLIHA DROME, SOLIDAIRES POUR LHABITAT	2018	P		CDC	140 509,00	131 006,65	36,00	A	V	Livret A + (-0.2)	0,550	V	Livret A + (-0.2)	0,300	A-1	EUR	393,02	3 520,12
SOLIHA DROME, SOLIDAIRES POUR LHABITAT	2017	P		CDC	354 429,00	321 580,27	35,17	A	V	Livret A + (-0.2)	0,550	V	Livret A + (-0.2)	0,300	A-1	EUR	964,74	8 881,48
SOLIHA DROME, SOLIDAIRES POUR LHABITAT	2017	P		CDC	128 143,00	118 838,44	45,17	A	V	Livret A + (-0.2)	0,550	V	Livret A + (-0.2)	0,300	A-1	EUR	356,52	2 567,27
SOLIHA DROME, SOLIDAIRES POUR LHABITAT	2017	P		CDC	296 057,00	268 156,09	30,25	A	V	Livret A + 0.6	1,350	V	Livret A + 0.6	1,100	A-1	EUR	2 949,72	7 667,58
SOLIHA DROME, SOLIDAIRES POUR LHABITAT	2017	P		CDC	60 798,00	52 257,16	20,25	A	V	Livret A + 0.6	1,350	V	Livret A + 0.6	1,100	A-1	EUR	574,83	2 292,54

Désignation du bénéficiaire	Année de mobilisation et profil d'amortissement de l'emprunt (1)		Objet de l'emprunt garanti	Organisme prêteur ou chef de file	Montant initial	Capital restant dû au 01/01/N	Durée résiduelle	Périodicité des remboursements (2)	Taux initial			Taux à la date de vote du budget (6)			Catégorie d'emprunt (7)	Indices ou devises pouvant modifier l'emprunt	Annuité garantie au cours de l'exercice	
	Année	Profil							Taux (3)	Index (4)	Taux actuariel (5)	Taux (3)	Index (4)	Niveau de taux			En intérêts (8)	En capital
SOLHA DROME, SOLIDAIRES POUR LHABITAT	2013	P		CDC	86 598,00	60 933,97	16,92	A	V	Livret A + 0.6	1,850	V	Livret A + 0.6	1,100	A-1	EUR	670,27	3 509,00
SOLHA DROME, SOLIDAIRES POUR LHABITAT	2019	P		CDC	35 429,00	32 218,51	17,58	A	V	Livret A + 0.6	1,350	V	Livret A + 0.6	1,100	A-1	EUR	354,40	1 668,78
SOLHA DROME, SOLIDAIRES POUR LHABITAT	2018	P		CDC	41 794,00	36 127,27	16,92	A	V	Livret A + 0.6	1,350	V	Livret A + 0.6	1,100	A-1	EUR	397,40	1 989,26
SOLHA DROME, SOLIDAIRES POUR LHABITAT	2019	P		CDC	95 751,00	91 179,95	32,83	A	V	Livret A + 0.6	1,350	V	Livret A + 0.6	1,100	A-1	EUR	1 002,98	2 430,88
SOLHA DROME, SOLIDAIRES POUR LHABITAT	2020	P		CDC	16 790,00	16 478,25	48,92	A	V	Livret A + (-0.2)	0,300	V	Livret A + (-0.2)	0,300	A-1	EUR	49,43	312,69
SOLHA DROME, SOLIDAIRES POUR LHABITAT	2020	P		CDC	32 017,00	31 422,53	48,92	A	V	Livret A + (-0.2)	0,300	V	Livret A + (-0.2)	0,300	A-1	EUR	94,27	596,25
SOLHA DROME, SOLIDAIRES POUR LHABITAT	2020	P		CDC	45 140,00	44 301,87	48,92	A	V	Livret A + (-0.2)	0,300	V	Livret A + (-0.2)	0,300	A-1	EUR	132,91	840,64
SOLHA DROME, SOLIDAIRES POUR LHABITAT	2019	P		CDC	46 851,00	45 800,64	38,00	A	V	Livret A + (-0.2)	0,550	V	Livret A + (-0.2)	0,300	A-1	EUR	137,40	1 167,39
SOLHA DROME, SOLIDAIRES POUR LHABITAT	2020	P		CDC	50 369,00	49 181,94	38,92	A	V	Livret A + (-0.2)	0,300	V	Livret A + (-0.2)	0,300	A-1	EUR	147,55	1 190,62
SOLHA DROME, SOLIDAIRES POUR LHABITAT	2019	P		CDC	59 661,00	58 475,33	48,25	A	V	Livret A + (-0.2)	0,550	V	Livret A + (-0.2)	0,300	A-1	EUR	175,43	1 185,83
SOLHA DROME, SOLIDAIRES POUR LHABITAT	2020	P		CDC	84 052,00	82 071,11	38,92	A	V	Livret A + (-0.2)	0,300	V	Livret A + (-0.2)	0,300	A-1	EUR	246,21	1 986,84
SOLHA DROME, SOLIDAIRES POUR LHABITAT	2020	P		CDC	115 419,00	112 698,87	38,92	A	V	Livret A + (-0.2)	0,300	V	Livret A + (-0.2)	0,300	A-1	EUR	338,10	2 728,29
SOLHA DROME, SOLIDAIRES POUR LHABITAT	2019	P		CDC	138 983,00	135 529,31	38,25	A	V	Livret A + (-0.2)	0,550	V	Livret A + (-0.2)	0,300	A-1	EUR	406,59	3 454,43
SOLHA DROME, SOLIDAIRES POUR LHABITAT	2021	P		CDC	29 786,00	29 786,00	39,17	A	V	Livret A + (-0.2)	0,300	V	Livret A + (-0.2)	0,300	A-1	EUR	89,36	701,98

Désignation du bénéficiaire	Année de mobilisation et profil d'amortissement de l'emprunt (1)		Objet de l'emprunt garanti	Organisme prêteur ou chef de file	Montant initial	Capital restant dû au 01/01/N	Durée résiduelle	Périodicité des remboursements (2)	Taux initial			Taux à la date de vote du budget (6)			Catégorie d'emprunt (7)	Indices ou devises pouvant modifier l'emprunt	Annuité garantie au cours de l'exercice	
	Année	Profil							Taux (3)	Index (4)	Taux actuariel (5)	Taux (3)	Index (4)	Niveau de taux			En intérêts (8)	En capital
SOLHA DROME, SOLIDAIRES POUR LHABITAT	2021	P		CDC	151 813,00	151 813,00	49,92	A	V	Livret A + (-0.2)	0,300	V	Livret A + (-0.2)	0,300	A-1	EUR	455,44	2 818,77
SOLHA DROME, SOLIDAIRES POUR LHABITAT	2021	P		CDC	501 234,00	501 234,00	39,92	A	V	Livret A + (-0.2)	0,300	V	Livret A + (-0.2)	0,300	A-1	EUR	1 503,70	11 812,80
STE POUR LE DEV DE L HABITAT - SDH CONSTRUCTEUR SA	2016	P		CDC	1 200 000,00	1 084 499,70	36,33	A	V	Livret A + 0.6	1,350	V	Livret A + 0.6	1,100	A-1	EUR	11 929,50	38 994,38
STE POUR LE DEV DE L HABITAT - SDH CONSTRUCTEUR SA	2016	P		CDC	575 000,00	515 734,78	36,33	A	V	Livret A + (-0.2)	0,550	V	Livret A + (-0.2)	0,300	A-1	EUR	1 547,20	19 838,34
STE POUR LE DEV DE L HABITAT - SDH CONSTRUCTEUR SA	2017	P		CDC	272 500,00	238 003,92	35,83	A	V	Livret A + 0.6	1,350	V	Livret A + 0.6	1,100	A-1	EUR	2 618,04	8 714,64
STE POUR LE DEV DE L HABITAT - SDH CONSTRUCTEUR SA	2017	P		CDC	142 500,00	126 794,50	45,83	A	V	Livret A + 0.6	1,350	V	Livret A + 0.6	1,100	A-1	EUR	1 394,74	3 989,60
STE POUR LE DEV DE L HABITAT - SDH CONSTRUCTEUR SA	2017	P		CDC	127 500,00	110 233,72	35,83	A	V	Livret A + (-0.2)	0,550	V	Livret A + (-0.2)	0,300	A-1	EUR	330,70	4 316,47
STE POUR LE DEV DE L HABITAT - SDH CONSTRUCTEUR SA	2017	P		CDC	62 500,00	55 122,66	45,83	A	V	Livret A + (-0.2)	0,550	V	Livret A + (-0.2)	0,300	A-1	EUR	165,37	1 857,26
STE POUR LE DEV DE L HABITAT - SDH CONSTRUCTEUR SA	2017	P		CDC	300 000,00	262 022,67	35,83	A	V	Livret A + 0.6	1,350	V	Livret A + 0.6	1,100	A-1	EUR	2 882,25	9 594,10

Désignation du bénéficiaire	Année de mobilisation et profil d'amortissement de l'emprunt (1)		Objet de l'emprunt garanti	Organisme prêteur ou chef de file	Montant initial	Capital restant dû au 01/01/N	Durée résiduelle	Périodicité des remboursements (2)	Taux initial			Taux à la date de vote du budget (6)			Catégorie d'emprunt (7)	Indices ou devises pouvant modifier l'emprunt	Annuité garantie au cours de l'exercice	
	Année	Profil							Taux (3)	Index (4)	Taux actuariel (5)	Taux (3)	Index (4)	Niveau de taux			En intérêts (8)	En capital
STE POUR LE DEV DE L HABITAT - SDH CONSTRUCTEUR SA	2017	P		CDC	160 000,00	138 332,51	35,83	A	V	Livret A + (-0.2)	0,550	V	Livret A + (-0.2)	0,300	A-1	EUR	415,00	5 416,75
STE POUR LE DEV DE L HABITAT - SDH CONSTRUCTEUR SA	2017	P		CDC	58 000,00	50 657,71	35,50	A	V	Livret A + 0.6	1,350	V	Livret A + 0.6	1,100	A-1	EUR	557,23	1 854,86
STE POUR LE DEV DE L HABITAT - SDH CONSTRUCTEUR SA	2017	P		CDC	65 000,00	56 197,59	35,50	A	V	Livret A + (-0.2)	0,550	V	Livret A + (-0.2)	0,300	A-1	EUR	168,59	2 200,55
STE POUR LE DEV DE L HABITAT - SDH CONSTRUCTEUR SA	2019	P		CDC	475 000,00	707 324,80	37,00	A	V	Livret A + 0.6	1,350	V	Livret A + 0.6	1,100	A-1	EUR	7 780,57	24 993,74
STE POUR LE DEV DE L HABITAT - SDH CONSTRUCTEUR SA	2017	P		CDC	340 000,00	316 940,99	37,00	A	V	Livret A + (-0.2)	0,550	V	Livret A + (-0.2)	0,300	A-1	EUR	950,82	11 984,78
STE POUR LE DEV DE L HABITAT - SDH CONSTRUCTEUR SA	2017	P		CDC	50 000,00	44 846,50	36,17	A	V	Livret A + (-0.2)	0,550	V	Livret A + (-0.2)	0,300	A-1	EUR	134,54	1 725,08
STE POUR LE DEV DE L HABITAT - SDH CONSTRUCTEUR SA	2018	P		CDC	75 000,00	67 781,24	36,17	A	V	Livret A + 0.6	1,350	V	Livret A + 0.6	1,100	A-1	EUR	745,59	2 437,15
STE POUR LE DEV DE L HABITAT - SDH CONSTRUCTEUR SA	2019	P		CDC	40 000,00	37 547,20	47,50	A	V	Livret A + (-0.2)	0,550	V	Livret A + (-0.2)	0,300	A-1	EUR	112,64	1 235,22

Désignation du bénéficiaire	Année de mobilisation et profil d'amortissement de l'emprunt (1)		Objet de l'emprunt garanti	Organisme prêteur ou chef de file	Montant initial	Capital restant dû au 01/01/N	Durée résiduelle	Périodicité des remboursements (2)	Taux initial			Taux à la date de vote du budget (6)			Catégorie d'emprunt (7)	Indices ou devises pouvant modifier l'emprunt	Annuité garantie au cours de l'exercice	
	Année	Profil							Taux (3)	Index (4)	Taux actuariel (5)	Taux (3)	Index (4)	Niveau de taux			En intérêts (8)	En capital
STE POUR LE DEV DE L HABITAT - SDH CONSTRUCTEUR SA	2019	P		CDC	60 000,00	139 479,25	37,50	A	V	Livret A + (-0.2)	0,550	V	Livret A + (-0.2)	0,300	A-1	EUR	418,44	5 274,25
STE POUR LE DEV DE L HABITAT - SDH CONSTRUCTEUR SA	2019	P		CDC	90 000,00	111 583,40	37,50	A	V	Livret A + (-0.2)	0,550	V	Livret A + (-0.2)	0,300	A-1	EUR	334,75	4 219,41
STE POUR LE DEV DE L HABITAT - SDH CONSTRUCTEUR SA	2019	P		CDC	40 000,00	226 626,71	37,50	A	V	Livret A + 0.6	1,350	V	Livret A + 0.6	1,100	A-1	EUR	2 492,89	8 007,99
STE POUR LE DEV DE L HABITAT - SDH CONSTRUCTEUR SA	2019	P		CDC	54 500,00	51 158,05	47,75	A	V	Livret A + (-0.2)	0,550	V	Livret A + (-0.2)	0,300	A-1	EUR	153,47	1 682,99
STE POUR LE DEV DE L HABITAT - SDH CONSTRUCTEUR SA	2019	P		CDC	54 000,00	98 049,41	47,75	A	V	Livret A + 0.6	1,350	V	Livret A + 0.6	1,100	A-1	EUR	1 078,54	3 013,11
STE POUR LE DEV DE L HABITAT - SDH CONSTRUCTEUR SA	2019	P		CDC	190 000,00	176 673,73	37,75	A	V	Livret A + (-0.2)	0,550	V	Livret A + (-0.2)	0,300	A-1	EUR	530,02	6 680,73
STE POUR LE DEV DE L HABITAT - SDH CONSTRUCTEUR SA	2016	P		CDC	135 000,00	116 718,06	35,50	A	V	Livret A + (-0.2)	0,550	V	Livret A + (-0.2)	0,300	A-1	EUR	350,16	4 570,38
STE POUR LE DEV DE L HABITAT - SDH CONSTRUCTEUR SA	2016	P		CDC	290 000,00	253 288,58	35,50	A	V	Livret A + (-0.2)	0,550	V	Livret A + (-0.2)	0,300	A-1	EUR	759,87	9 274,30

Désignation du bénéficiaire	Année de mobilisation et profil d'amortissement de l'emprunt (1)		Objet de l'emprunt garanti	Organisme prêteur ou chef de file	Montant initial	Capital restant dû au 01/01/N	Durée résiduelle	Périodicité des remboursements (2)	Taux initial			Taux à la date de vote du budget (6)			Catégorie d'emprunt (7)	Indices ou devises pouvant modifier l'emprunt	Annuité garantie au cours de l'exercice	
	Année	Profil							Taux (3)	Index (4)	Taux actuariel (5)	Taux (3)	Index (4)	Niveau de taux			En intérêts (8)	En capital
STE POUR LE DEV DE L HABITAT - SDH CONSTRUCTEUR SA	2018	P		CDC	16 000,00	15 123,37	47,33	A	V	Livret A + (-0.2)	0,550	V	Livret A + (-0.2)	0,300	A-1	EUR	45,37	447,12
STE POUR LE DEV DE L HABITAT - SDH CONSTRUCTEUR SA	2019	P		CDC	35 000,00	35 000,00	49,42	A	V	Livret A + (-0.2)	0,550	V	Livret A + (-0.2)	0,550	A-1	EUR	192,50	743,23
STE POUR LE DEV DE L HABITAT - SDH CONSTRUCTEUR SA	2018	P		CDC	48 000,00	45 593,62	47,33	A	V	Livret A + 0.6	1,350	V	Livret A + 0.6	1,100	A-1	EUR	501,53	1 236,79
STE POUR LE DEV DE L HABITAT - SDH CONSTRUCTEUR SA	2018	P		CDC	55 000,00	51 479,98	37,33	A	V	Livret A + (-0.2)	0,550	V	Livret A + (-0.2)	0,300	A-1	EUR	154,44	1 784,80
STE POUR LE DEV DE L HABITAT - SDH CONSTRUCTEUR SA	2017	P		CDC	82 500,00	77 779,58	47,50	A	V	Livret A + 0.6	1,350	V	Livret A + 0.6	1,100	A-1	EUR	855,58	2 390,21
STE POUR LE DEV DE L HABITAT - SDH CONSTRUCTEUR SA	2019	P		CDC	100 000,00	97 876,50	48,67	A	V	Livret A + (-0.2)	0,550	V	Livret A + (-0.2)	0,300	A-1	EUR	293,63	2 117,81
STE POUR LE DEV DE L HABITAT - SDH CONSTRUCTEUR SA	2019	P		CDC	125 000,00	550 000,00	39,42	A	V	Livret A + (-0.2)	0,550	V	Livret A + (-0.2)	0,550	A-1	EUR	687,50	13 667,36
STE POUR LE DEV DE L HABITAT - SDH CONSTRUCTEUR SA	2018	P		CDC	142 500,00	134 114,35	37,33	A	V	Livret A + 0.6	1,350	V	Livret A + 0.6	1,100	A-1	EUR	1 475,26	4 286,73

Désignation du bénéficiaire	Année de mobilisation et profil d'amortissement de l'emprunt (1)		Objet de l'emprunt garanti	Organisme prêteur ou chef de file	Montant initial	Capital restant dû au 01/01/N	Durée résiduelle	Périodicité des remboursements (2)	Taux initial			Taux à la date de vote du budget (6)			Catégorie d'emprunt (7)	Indices ou devises pouvant modifier l'emprunt	Annuité garantie au cours de l'exercice	
	Année	Profil							Taux (3)	Index (4)	Taux actuariel (5)	Taux (3)	Index (4)	Niveau de taux			En intérêts (8)	En capital
STE POUR LE DEV DE L HABITAT - SDH CONSTRUCTEUR SA	2019	P		CDC	185 000,00	185 000,00	49,42	A	V	Livret A + (-0.2)	0,550	V	Livret A + (-0.2)	0,550	A-1	EUR	1 017,50	3 676,60
STE POUR LE DEV DE L HABITAT - SDH CONSTRUCTEUR SA	2019	P		CDC	195 000,00	368 304,01	38,67	A	V	Livret A + 0.6	1,350	V	Livret A + 0.6	1,100	A-1	EUR	4 051,34	11 547,94
STE POUR LE DEV DE L HABITAT - SDH CONSTRUCTEUR SA	2017	P		CDC	222 500,00	207 935,84	37,50	A	V	Livret A + 0.6	1,350	V	Livret A + 0.6	1,100	A-1	EUR	2 287,29	7 347,54
STE POUR LE DEV DE L HABITAT - SDH CONSTRUCTEUR SA	2019	P		CDC	250 000,00	243 455,68	38,67	A	V	Livret A + (-0.2)	0,550	V	Livret A + (-0.2)	0,300	A-1	EUR	730,37	6 527,63
STE POUR LE DEV DE L HABITAT - SDH CONSTRUCTEUR SA	2018	P		CDC	284 000,00	265 410,25	37,75	A	V	Livret A + 0.6	1,350	V	Livret A + 0.6	1,100	A-1	EUR	2 919,51	9 378,43
STE POUR LE DEV DE L HABITAT - SDH CONSTRUCTEUR SA	2019	X		CDC	10 000,00	60 000,00	49,42	A	V	Livret A + 0.6	1,350	V	Livret A + 0.6	1,350	A-1	EUR	2 481,57	1 585,13
STE POUR LE DEV DE L HABITAT - SDH CONSTRUCTEUR SA	2019	P		CDC	10 000,00	10 000,00	38,00	A	F	Taux fixe à 1.1 %	0,000	F	Taux fixe à 1.1 %	1,100	A-1	EUR	110,00	0,00
STE POUR LE DEV DE L HABITAT - SDH CONSTRUCTEUR SA	2019	P		CDC	12 500,00	12 500,00	37,42	A	F	Taux fixe à 1.1 %	0,000	F	Taux fixe à 1.1 %	1,100	A-1	EUR	137,50	0,00

Désignation du bénéficiaire	Année de mobilisation et profil d'amortissement de l'emprunt (1)		Objet de l'emprunt garanti	Organisme prêteur ou chef de file	Montant initial	Capital restant dû au 01/01/N	Durée résiduelle	Périodicité des remboursements (2)	Taux initial			Taux à la date de vote du budget (6)			Catégorie d'emprunt (7)	Indices ou devises pouvant modifier l'emprunt	Annuité garantie au cours de l'exercice	
	Année	Profil							Taux (3)	Index (4)	Taux actuariel (5)	Taux (3)	Index (4)	Niveau de taux			En intérêts (8)	En capital
STE POUR LE DEV DE L HABITAT - SDH CONSTRUCTEUR SA	2019	P		CDC	21 000,00	21 000,00	49,17	A	V	Livret A + (-0.2)	0,550	V	Livret A + (-0.2)	0,550	A-1	EUR	115,50	417,35
STE POUR LE DEV DE L HABITAT - SDH CONSTRUCTEUR SA	2019	P		CDC	30 000,00	30 000,00	38,00	A	F	Taux fixe à 1.1 %	0,000	F	Taux fixe à 1.1 %	1,100	A-1	EUR	330,00	0,00
STE POUR LE DEV DE L HABITAT - SDH CONSTRUCTEUR SA	2019	P		CDC	40 000,00	40 000,00	39,17	A	V	Livret A + (-0.2)	0,550	V	Livret A + (-0.2)	0,550	A-1	EUR	220,00	993,99
STE POUR LE DEV DE L HABITAT - SDH CONSTRUCTEUR SA	2019	P		CDC	50 000,00	50 000,00	37,33	A	F	Taux fixe à 1.1 %	0,000	F	Taux fixe à 1.1 %	1,100	A-1	EUR	550,00	0,00
STE POUR LE DEV DE L HABITAT - SDH CONSTRUCTEUR SA	2019	P		CDC	62 500,00	62 500,00	49,17	A	V	Livret A + (-0.2)	0,550	V	Livret A + (-0.2)	0,550	A-1	EUR	343,75	1 242,09
STE POUR LE DEV DE L HABITAT - SDH CONSTRUCTEUR SA	2019	P		CDC	69 000,00	69 000,00	49,17	A	V	Livret A + 0.6	1,350	V	Livret A + 0.6	1,350	A-1	EUR	931,50	1 701,54
STE POUR LE DEV DE L HABITAT - SDH CONSTRUCTEUR SA	2019	X		CDC	70 000,00	175 000,00	49,33	A	V	Livret A + 0.6	1,350	V	Livret A + 0.6	1,350	A-1	EUR	5 636,19	4 623,28
STE POUR LE DEV DE L HABITAT - SDH CONSTRUCTEUR SA	2019	P		CDC	105 000,00	105 000,00	39,42	A	V	Livret A + (-0.2)	0,550	V	Livret A + (-0.2)	0,550	A-1	EUR	577,50	2 748,62

Désignation du bénéficiaire	Année de mobilisation et profil d'amortissement de l'emprunt (1)		Objet de l'emprunt garanti	Organisme prêteur ou chef de file	Montant initial	Capital restant dû au 01/01/N	Durée résiduelle	Périodicité des remboursements (2)	Taux initial			Taux à la date de vote du budget (6)			Catégorie d'emprunt (7)	Indices ou devises pouvant modifier l'emprunt	Annuité garantie au cours de l'exercice	
	Année	Profil							Taux (3)	Index (4)	Taux actuariel (5)	Taux (3)	Index (4)	Niveau de taux			En intérêts (8)	En capital
STE POUR LE DEV DE L HABITAT - SDH CONSTRUCTEUR SA	2019	P		CDC	112 500,00	112 500,00	37,42	A	F	Taux fixe à 1.1 %	0,000	F	Taux fixe à 1.1 %	1,100	A-1	EUR	1 237,50	0,00
STE POUR LE DEV DE L HABITAT - SDH CONSTRUCTEUR SA	2019	P		CDC	115 000,00	115 000,00	39,17	A	V	Livret A + (-0.2)	0,550	V	Livret A + (-0.2)	0,550	A-1	EUR	632,50	2 857,72
STE POUR LE DEV DE L HABITAT - SDH CONSTRUCTEUR SA	2019	P		CDC	120 000,00	120 000,00	39,17	A	V	Livret A + 0.6	1,350	V	Livret A + 0.6	1,350	A-1	EUR	1 620,00	3 494,96
STE POUR LE DEV DE L HABITAT - SDH CONSTRUCTEUR SA	2019	P		CDC	120 000,00	120 000,00	49,33	A	V	Livret A + (-0.2)	0,550	V	Livret A + (-0.2)	0,550	A-1	EUR	660,00	2 384,82
STE POUR LE DEV DE L HABITAT - SDH CONSTRUCTEUR SA	2019	P		CDC	132 500,00	132 500,00	49,17	A	V	Livret A + 0.6	1,350	V	Livret A + 0.6	1,350	A-1	EUR	1 788,75	3 500,48
STE POUR LE DEV DE L HABITAT - SDH CONSTRUCTEUR SA	2019	P		CDC	135 000,00	135 000,00	39,42	A	V	Livret A + 0.6	1,350	V	Livret A + 0.6	1,350	A-1	EUR	1 822,50	4 155,16
STE POUR LE DEV DE L HABITAT - SDH CONSTRUCTEUR SA	2019	P		CDC	165 000,00	165 000,00	29,00	A	F	Taux fixe à 0.99 %	0,990	F	Taux fixe à 0.99 %	0,990	A-1	EUR	1 633,50	4 750,60
STE POUR LE DEV DE L HABITAT - SDH CONSTRUCTEUR SA	2019	P		CDC	180 000,00	180 000,00	39,17	A	V	Livret A + 0.6	1,350	V	Livret A + 0.6	1,350	A-1	EUR	2 430,00	5 540,21

Désignation du bénéficiaire	Année de mobilisation et profil d'amortissement de l'emprunt (1)		Objet de l'emprunt garanti	Organisme prêteur ou chef de file	Montant initial	Capital restant dû au 01/01/N	Durée résiduelle	Périodicité des remboursements (2)	Taux initial			Taux à la date de vote du budget (6)			Catégorie d'emprunt (7)	Indices ou devises pouvant modifier l'emprunt	Annuité garantie au cours de l'exercice	
	Année	Profil							Taux (3)	Index (4)	Taux actuariel (5)	Taux (3)	Index (4)	Niveau de taux			En intérêts (8)	En capital
STE POUR LE DEV DE L HABITAT - SDH CONSTRUCTEUR SA	2019	P		CDC	200 000,00	200 000,00	39,33	A	V	Livret A + (-0.2)	0,550	V	Livret A + (-0.2)	0,550	A-1	EUR	1 100,00	4 969,95
STE POUR LE DEV DE L HABITAT - SDH CONSTRUCTEUR SA	2019	P		CDC	209 000,00	203 478,49	48,67	A	V	Livret A + 0.6	1,350	V	Livret A + 0.6	1,100	A-1	EUR	2 238,26	5 445,94
STE POUR LE DEV DE L HABITAT - SDH CONSTRUCTEUR SA	2019	P		CDC	240 000,00	465 000,00	49,42	A	V	Livret A + 0.6	1,350	V	Livret A + 0.6	1,350	A-1	EUR	3 240,00	12 284,71
STE POUR LE DEV DE L HABITAT - SDH CONSTRUCTEUR SA	2019	P		CDC	270 000,00	270 000,00	39,33	A	V	Livret A + 0.6	1,350	V	Livret A + 0.6	1,350	A-1	EUR	3 645,00	8 310,32
STE POUR LE DEV DE L HABITAT - SDH CONSTRUCTEUR SA	2019	P		CDC	1 045 000,00	1 045 000,00	39,42	A	V	Livret A + 0.6	1,350	V	Livret A + 0.6	1,350	A-1	EUR	14 107,50	32 163,99
STE POUR LE DEV DE L HABITAT - SDH CONSTRUCTEUR SA	2020	P		CDC	15 000,00	15 000,00	38,83	A	F	Taux fixe à 0 %	0,000	F	Taux fixe à 0 %	0,000	A-1	EUR	0,00	0,00
STE POUR LE DEV DE L HABITAT - SDH CONSTRUCTEUR SA	2020	P		CDC	20 500,00	20 500,00	50,50	A	V	Livret A + 0.6	1,100	V	Livret A + 0.6	1,100	A-1	EUR	0,00	0,00
STE POUR LE DEV DE L HABITAT - SDH CONSTRUCTEUR SA	2020	P		CDC	37 500,00	37 500,00	38,83	A	F	Taux fixe à 0 %	0,000	F	Taux fixe à 0 %	0,000	A-1	EUR	0,00	0,00

Désignation du bénéficiaire	Année de mobilisation et profil d'amortissement de l'emprunt (1)		Objet de l'emprunt garanti	Organisme prêteur ou chef de file	Montant initial	Capital restant dû au 01/01/N	Durée résiduelle	Périodicité des remboursements (2)	Taux initial			Taux à la date de vote du budget (6)			Catégorie d'emprunt (7)	Indices ou devises pouvant modifier l'emprunt	Annuité garantie au cours de l'exercice	
	Année	Profil							Taux (3)	Index (4)	Taux actuariel (5)	Taux (3)	Index (4)	Niveau de taux			En intérêts (8)	En capital
STE POUR LE DEV DE L HABITAT - SDH CONSTRUCTEUR SA	2020	P		CDC	38 000,00	38 000,00	50,50	A	V	Livret A + (-0.2)	0,300	V	Livret A + (-0.2)	0,300	A-1	EUR	0,00	0,00
STE POUR LE DEV DE L HABITAT - SDH CONSTRUCTEUR SA	2020	P		CDC	47 500,00	47 500,00	40,50	A	V	Livret A + (-0.2)	0,300	V	Livret A + (-0.2)	0,300	A-1	EUR	0,00	0,00
STE POUR LE DEV DE L HABITAT - SDH CONSTRUCTEUR SA	2020	P		CDC	50 000,00	50 000,00	40,50	A	V	Livret A + 0.6	1,100	V	Livret A + 0.6	1,100	A-1	EUR	0,00	0,00
STE POUR LE DEV DE L HABITAT - SDH CONSTRUCTEUR SA	2020	P		CDC	55 000,00	55 000,00	38,67	A	F	Taux fixe à 0 %	0,000	F	Taux fixe à 0 %	0,000	A-1	EUR	0,00	0,00
STE POUR LE DEV DE L HABITAT - SDH CONSTRUCTEUR SA	2020	P		CDC	56 000,00	56 000,00	50,50	A	V	Livret A + (-0.2)	0,300	V	Livret A + (-0.2)	0,300	A-1	EUR	0,00	0,00
STE POUR LE DEV DE L HABITAT - SDH CONSTRUCTEUR SA	2020	P		CDC	92 500,00	92 500,00	50,50	A	V	Livret A + (-0.2)	0,300	V	Livret A + (-0.2)	0,300	A-1	EUR	0,00	0,00
STE POUR LE DEV DE L HABITAT - SDH CONSTRUCTEUR SA	2020	P		CDC	122 500,00	122 500,00	40,50	A	V	Livret A + (-0.2)	0,300	V	Livret A + (-0.2)	0,300	A-1	EUR	0,00	0,00
STE POUR LE DEV DE L HABITAT - SDH CONSTRUCTEUR SA	2020	P		CDC	124 500,00	124 500,00	50,50	A	V	Livret A + 0.6	1,100	V	Livret A + 0.6	1,100	A-1	EUR	0,00	0,00

Désignation du bénéficiaire	Année de mobilisation et profil d'amortissement de l'emprunt (1)		Objet de l'emprunt garanti	Organisme prêteur ou chef de file	Montant initial	Capital restant dû au 01/01/N	Durée résiduelle	Périodicité des remboursements (2)	Taux initial			Taux à la date de vote du budget (6)			Catégorie d'emprunt (7)	Indices ou devises pouvant modifier l'emprunt	Annuité garantie au cours de l'exercice	
	Année	Profil							Taux (3)	Index (4)	Taux actuariel (5)	Taux (3)	Index (4)	Niveau de taux			En intérêts (8)	En capital
VALENCE ROMANS HABITAT	2009	P		CDC	268 158,00	199 504,80	27,42	A	V	Livret A + (-0.2)	1,550	V	Livret A + (-0.2)	0,300	A-1	EUR	598,51	6 840,78
VALENCE ROMANS HABITAT	2009	P		CDC	184 624,00	154 713,01	37,42	A	V	Livret A + 0.6	2,350	V	Livret A + 0.6	1,100	A-1	EUR	1 701,84	3 301,62
VALENCE ROMANS HABITAT	2009	P		CDC	132 012,00	90 240,45	17,58	A	V	Livret A + 1.13	2,880	V	Livret A + 1.13	1,630	A-1	EUR	1 470,92	4 354,27
VALENCE ROMANS HABITAT	2009	P		CDC	159 742,00	128 888,47	37,42	A	V	Livret A + (-0.2)	1,550	V	Livret A + (-0.2)	0,300	A-1	EUR	386,67	3 207,22
VALENCE ROMANS HABITAT	2009	P		CDC	309 926,00	239 967,19	27,42	A	V	Livret A + 0.6	2,350	V	Livret A + 0.6	1,100	A-1	EUR	2 639,64	7 364,76
VALENCE ROMANS HABITAT	2009	P		CDC	252 845,00	216 761,62	37,58	A	V	Livret A + 1.13	2,880	V	Livret A + 1.13	1,630	A-1	EUR	3 533,21	4 163,79
VALENCE ROMANS HABITAT	2009	P		CDC	310 920,00	240 824,45	27,58	A	V	Livret A + 0.6	2,350	V	Livret A + 0.6	1,100	A-1	EUR	2 649,07	7 391,07
VALENCE ROMANS HABITAT	2010	P		CDC	1 109 449,00	888 875,36	28,08	A	V	Livret A + 0.6	1,850	V	Livret A + 0.6	1,100	A-1	EUR	9 777,63	26 188,40
VALENCE ROMANS HABITAT	2010	P		CDC	493 079,00	424 059,85	38,08	A	V	Livret A + 0.6	1,850	V	Livret A + 0.6	1,100	A-1	EUR	4 664,66	8 766,04
VALENCE ROMANS HABITAT	2010	P		CDC	634 831,00	489 944,71	28,08	A	V	Livret A + (-0.2)	1,050	V	Livret A + (-0.2)	0,300	A-1	EUR	1 469,83	16 195,70
VALENCE ROMANS HABITAT	2010	P		CDC	108 699,00	90 199,89	38,08	A	V	Livret A + (-0.2)	1,050	V	Livret A + (-0.2)	0,300	A-1	EUR	270,60	2 183,62
VALENCE ROMANS HABITAT	2010	P		CDC	284 850,00	78 204,90	3,17	A	V	Livret A + 0.25	1,500	V	Livret A + 0.25	0,750	A-1	EUR	586,54	19 332,64
VALENCE ROMANS HABITAT	2010	P		CDC	101 138,00	86 981,12	38,17	A	V	Livret A + 0.6	1,850	V	Livret A + 0.6	1,100	A-1	EUR	956,79	1 798,05
VALENCE ROMANS HABITAT	2010	P		CDC	120 000,00	103 202,87	38,17	A	V	Livret A + 0.6	1,850	V	Livret A + 0.6	1,100	A-1	EUR	1 135,23	2 133,38

Désignation du bénéficiaire	Année de mobilisation et profil d'amortissement de l'emprunt (1)		Objet de l'emprunt garanti	Organisme prêteur ou chef de file	Montant initial	Capital restant dû au 01/01/N	Durée résiduelle	Périodicité des remboursements (2)	Taux initial			Taux à la date de vote du budget (6)			Catégorie d'emprunt (7)	Indices ou devises pouvant modifier l'emprunt	Annuité garantie au cours de l'exercice	
	Année	Profil							Taux (3)	Index (4)	Taux actuariel (5)	Taux (3)	Index (4)	Niveau de taux			En intérêts (8)	En capital
VALENCE ROMANS HABITAT	2010	P		CDC	1 120 393,00	897 643,51	28,17	A	V	Livret A + 0.6	1,850	V	Livret A + 0.6	1,100	A-1	EUR	9 874,08	26 446,73
VALENCE ROMANS HABITAT	2010	P		CDC	552 500,00	160 825,38	3,08	A	V	Livret A + 0.25	1,500	V	Livret A + 0.25	0,750	A-1	EUR	1 206,19	39 756,84
VALENCE ROMANS HABITAT	2010	P		CDC	99 945,00	82 935,71	38,08	A	V	Livret A + (-0.2)	1,050	V	Livret A + (-0.2)	0,300	A-1	EUR	248,81	2 007,76
VALENCE ROMANS HABITAT	2010	P		CDC	22 166,00	17 759,08	28,17	A	V	Livret A + 0.6	1,850	V	Livret A + 0.6	1,100	A-1	EUR	195,35	523,23
VALENCE ROMANS HABITAT	2010	P		CDC	693 864,00	547 171,58	28,33	A	V	Livret A + 0.25	1,500	V	Livret A + 0.25	0,750	A-1	EUR	4 103,79	16 960,80
VALENCE ROMANS HABITAT	2010	P		CDC	30 607,00	25 398,10	38,25	A	V	Livret A + (-0.2)	1,050	V	Livret A + (-0.2)	0,300	A-1	EUR	76,19	614,86
VALENCE ROMANS HABITAT	2010	P		CDC	72 740,00	56 138,68	28,25	A	V	Livret A + (-0.2)	1,050	V	Livret A + (-0.2)	0,300	A-1	EUR	168,42	1 855,73
VALENCE ROMANS HABITAT	2010	P		CDC	538 850,00	156 852,03	3,25	A	V	Livret A + 0.25	1,500	V	Livret A + 0.25	0,750	A-1	EUR	1 176,39	38 774,61
VALENCE ROMANS HABITAT	2010	P		CDC	404 300,00	117 686,33	3,25	A	V	Livret A + 0.25	1,500	V	Livret A + 0.25	0,750	A-1	EUR	882,65	29 092,65
VALENCE ROMANS HABITAT	2010	P		CDC	23 827,00	18 389,01	28,33	A	V	Livret A + (-0.2)	1,050	V	Livret A + (-0.2)	0,300	A-1	EUR	55,17	607,87
VALENCE ROMANS HABITAT	2010	P		CDC	49 815,00	41 337,17	38,33	A	V	Livret A + (-0.2)	1,050	V	Livret A + (-0.2)	0,300	A-1	EUR	124,01	1 000,72
VALENCE ROMANS HABITAT	2010	P		CDC	15 715,00	12 590,62	28,33	A	V	Livret A + 0.6	1,850	V	Livret A + 0.6	1,100	A-1	EUR	138,50	370,95
VALENCE ROMANS HABITAT	2010	P		CDC	35 338,00	29 938,95	38,33	A	V	Livret A + 0.25	1,500	V	Livret A + 0.25	0,750	A-1	EUR	224,54	663,72
VALENCE ROMANS HABITAT	2010	P		CDC	224 881,00	172 737,36	28,58	A	V	Livret A + (-0.2)	1,050	V	Livret A + (-0.2)	0,300	A-1	EUR	518,21	5 710,04

Désignation du bénéficiaire	Année de mobilisation et profil d'amortissement de l'emprunt (1)		Objet de l'emprunt garanti	Organisme prêteur ou chef de file	Montant initial	Capital restant dû au 01/01/N	Durée résiduelle	Périodicité des remboursements (2)	Taux initial			Taux à la date de vote du budget (6)			Catégorie d'emprunt (7)	Indices ou devises pouvant modifier l'emprunt	Annuité garantie au cours de l'exercice	
	Année	Profil							Taux (3)	Index (4)	Taux actuariel (5)	Taux (3)	Index (4)	Niveau de taux			En intérêts (8)	En capital
VALENCE ROMANS HABITAT	2010	P		CDC	19 557,00	15 668,80	28,33	A	V	Livret A + 0.6	1,850	V	Livret A + 0.6	1,100	A-1	EUR	172,36	461,64
VALENCE ROMANS HABITAT	2010	P		CDC	60 252,00	51 818,13	38,33	A	V	Livret A + 0.6	1,850	V	Livret A + 0.6	1,100	A-1	EUR	570,00	1 071,17
VALENCE ROMANS HABITAT	2010	P		CDC	112 591,00	96 830,98	38,50	A	V	Livret A + 0.6	1,850	V	Livret A + 0.6	1,100	A-1	EUR	1 065,14	2 001,67
VALENCE ROMANS HABITAT	2010	P		CDC	37 717,00	29 108,92	28,50	A	V	Livret A + (-0.2)	1,050	V	Livret A + (-0.2)	0,300	A-1	EUR	87,33	962,23
VALENCE ROMANS HABITAT	2010	P		CDC	13 190,00	10 945,24	38,50	A	V	Livret A + (-0.2)	1,050	V	Livret A + (-0.2)	0,300	A-1	EUR	32,84	264,97
VALENCE ROMANS HABITAT	2010	P		CDC	99 626,00	49 535,04	8,58	A	V	Livret A + 0.6	1,850	V	Livret A + 0.6	1,100	A-1	EUR	544,89	5 266,13
VALENCE ROMANS HABITAT	2010	P		CDC	116 026,00	99 785,14	38,33	A	V	Livret A + 0.6	1,850	V	Livret A + 0.6	1,100	A-1	EUR	1 097,64	2 062,73
VALENCE ROMANS HABITAT	2010	P		CDC	7 500,00	6 008,88	28,42	A	V	Livret A + 0.6	1,850	V	Livret A + 0.6	1,100	A-1	EUR	66,10	177,03
VALENCE ROMANS HABITAT	2010	P		CDC	67 939,00	58 429,18	38,42	A	V	Livret A + 0.6	1,850	V	Livret A + 0.6	1,100	A-1	EUR	642,72	1 207,83
VALENCE ROMANS HABITAT	2010	P		CDC	321 966,00	257 954,74	28,50	A	V	Livret A + 0.6	1,850	V	Livret A + 0.6	1,100	A-1	EUR	2 837,50	7 599,97
VALENCE ROMANS HABITAT	2010	P		CDC	128 000,00	128 000,00	3,67	A	V	Livret A + 0.6	2,350	V	Livret A + 0.6	1,100	A-1	EUR	1 408,00	0,00
VALENCE ROMANS HABITAT	2010	P		CDC	72 046,00	59 796,70	38,67	A	V	Livret A + (-0.2)	1,550	V	Livret A + (-0.2)	0,300	A-1	EUR	179,39	1 447,60
VALENCE ROMANS HABITAT	2010	P		CDC	139 408,00	117 580,32	38,58	A	V	Livret A + 0.25	1,500	V	Livret A + 0.25	0,750	A-1	EUR	881,85	2 606,63
VALENCE ROMANS HABITAT	2010	P		CDC	77 725,65	64 681,14	38,58	A	V	Livret A + 0.25	1,500	V	Livret A + 0.25	0,750	A-1	EUR	485,11	1 433,91

Désignation du bénéficiaire	Année de mobilisation et profil d'amortissement de l'emprunt (1)		Objet de l'emprunt garanti	Organisme prêteur ou chef de file	Montant initial	Capital restant dû au 01/01/N	Durée résiduelle	Périodicité des remboursements (2)	Taux initial			Taux à la date de vote du budget (6)			Catégorie d'emprunt (7)	Indices ou devises pouvant modifier l'emprunt	Annuité garantie au cours de l'exercice	
	Année	Profil							Taux (3)	Index (4)	Taux actuariel (5)	Taux (3)	Index (4)	Niveau de taux			En intérêts (8)	En capital
VALENCE ROMANS HABITAT	2010	P		CDC	93 523,00	73 413,52	28,58	A	V	Livret A + 0.25	1,500	V	Livret A + 0.25	0,750	A-1	EUR	550,60	2 275,62
VALENCE ROMANS HABITAT	2010	P		CDC	28 867,00	24 347,18	38,58	A	V	Livret A + 0.25	1,500	V	Livret A + 0.25	0,750	A-1	EUR	182,60	539,75
VALENCE ROMANS HABITAT	2010	P		CDC	57 815,00	45 383,52	28,58	A	V	Livret A + 0.25	1,500	V	Livret A + 0.25	0,750	A-1	EUR	340,38	1 406,76
VALENCE ROMANS HABITAT	2012	P		CDC	1 846 002,00	1 533 448,59	30,00	A	V	Livret A + 0.6	2,850	V	Livret A + 0.6	1,100	A-1	EUR	16 867,93	41 779,49
VALENCE ROMANS HABITAT	2012	P		CDC	2 433 306,00	1 642 481,55	20,00	T	F	Taux fixe à 3.38 %	0,834	F	Taux fixe à 3.38 %	3,380	A-1	EUR	53 810,48	81 110,20
VALENCE ROMANS HABITAT	2011	P		CDC	6 561 000,00	2 395 733,74	4,67	A	F	Taux fixe à 1.9 %	1,900	F	Taux fixe à 1.9 %	1,900	A-1	EUR	45 518,94	461 281,81
VALENCE ROMANS HABITAT	2011	P		CDC	25 206,00	19 757,53	29,67	A	V	Livret A + (-0.2)	2,050	V	Livret A + (-0.2)	0,300	A-1	EUR	59,27	630,38
VALENCE ROMANS HABITAT	2011	P		CDC	77 000,00	77 000,00	4,42	A	V	Livret A + 0.6	2,600	V	Livret A + 0.6	1,100	A-1	EUR	847,00	0,00
VALENCE ROMANS HABITAT	2011	P		CDC	846 500,00	846 500,00	4,33	A	V	Livret A + 0.6	2,600	V	Livret A + 0.6	1,100	A-1	EUR	9 311,50	0,00
VALENCE ROMANS HABITAT	2010	P		CDC	476 868,00	238 267,62	8,67	A	V	Livret A + 0.6	2,350	V	Livret A + 0.6	1,100	A-1	EUR	2 620,94	25 330,56
VALENCE ROMANS HABITAT	2012	P		CDC	614 864,00	546 166,98	41,00	A	V	Livret A + 0.6	2,850	V	Livret A + 0.6	1,100	A-1	EUR	6 007,84	10 300,68
VALENCE ROMANS HABITAT	2012	P		CDC	317 662,00	262 064,12	31,00	A	V	Livret A + (-0.2)	2,050	V	Livret A + (-0.2)	0,300	A-1	EUR	786,19	7 814,97
VALENCE ROMANS HABITAT	2012	P		CDC	88 166,00	76 326,14	41,00	A	V	Livret A + (-0.2)	2,050	V	Livret A + (-0.2)	0,300	A-1	EUR	228,98	1 707,92

Désignation du bénéficiaire	Année de mobilisation et profil d'amortissement de l'emprunt (1)		Objet de l'emprunt garanti	Organisme prêteur ou chef de file	Montant initial	Capital restant dû au 01/01/N	Durée résiduelle	Périodicité des remboursements (2)	Taux initial			Taux à la date de vote du budget (6)			Catégorie d'emprunt (7)	Indices ou devises pouvant modifier l'emprunt	Annuité garantie au cours de l'exercice	
	Année	Profil							Taux (3)	Index (4)	Taux actuariel (5)	Taux (3)	Index (4)	Niveau de taux			En intérêts (8)	En capital
VALENCE ROMANS HABITAT	2012	P		CDC	9 878,00	8 360,15	40,75	A	V	Livret A + (-0.2)	2,050	V	Livret A + (-0.2)	0,300	A-1	EUR	25,08	191,93
VALENCE ROMANS HABITAT	2013	P		CDC	1 867 660,00	1 582 877,85	31,00	A	V	Livret A + 0.6	2,850	V	Livret A + 0.6	1,100	A-1	EUR	17 411,66	41 537,58
VALENCE ROMANS HABITAT	2012	P		CDC	338 909,00	297 148,59	40,00	A	V	Livret A + 0.6	2,850	V	Livret A + 0.6	1,100	A-1	EUR	3 268,63	5 774,77
VALENCE ROMANS HABITAT	2012	P		CDC	69 043,00	55 260,40	30,75	A	V	Livret A + (-0.2)	2,050	V	Livret A + (-0.2)	0,300	A-1	EUR	165,78	1 703,66
VALENCE ROMANS HABITAT	2009	P		CDC	47 816,00	39 952,85	37,25	A	V	Livret A + 0.6	3,100	V	Livret A + 0.6	1,100	A-1	EUR	439,48	852,61
VALENCE ROMANS HABITAT	2009	P		CDC	114 804,00	88 680,77	27,25	A	V	Livret A + 0.6	3,100	V	Livret A + 0.6	1,100	A-1	EUR	975,49	2 721,67
VALENCE ROMANS HABITAT	2009	P		CDC	50 298,00	40 497,66	37,33	A	V	Livret A + (-0.2)	2,300	V	Livret A + (-0.2)	0,300	A-1	EUR	121,49	1 007,73
VALENCE ROMANS HABITAT	2009	P		CDC	148 270,00	114 531,71	27,25	A	V	Livret A + 0.6	3,100	V	Livret A + 0.6	1,100	A-1	EUR	1 259,85	3 515,06
VALENCE ROMANS HABITAT	2009	P		CDC	130 224,00	108 809,17	37,25	A	V	Livret A + 0.6	3,100	V	Livret A + 0.6	1,100	A-1	EUR	1 196,90	2 322,02
VALENCE ROMANS HABITAT	2009	P		CDC	7 907,00	5 872,75	27,25	A	V	Livret A + (-0.2)	2,300	V	Livret A + (-0.2)	0,300	A-1	EUR	17,62	201,37
VALENCE ROMANS HABITAT	2013	P		CDC	250 900,00	158 873,35	11,83	A	V	Livret A + 0.6	1,850	V	Livret A + 0.6	1,100	A-1	EUR	1 747,61	12 457,44
VALENCE ROMANS HABITAT	2009	P		CDC	10 384,00	8 021,13	27,25	A	V	Livret A + 0.6	3,100	V	Livret A + 0.6	1,100	A-1	EUR	88,23	246,18
VALENCE ROMANS HABITAT	2013	P		CDC	411 367,50	346 390,45	31,83	A	V	Livret A + 0.6	1,850	V	Livret A + 0.6	1,100	A-1	EUR	3 810,29	9 089,92
VALENCE ROMANS HABITAT	2013	P		CDC	31 823,50	27 769,04	38,83	A	V	Livret A + 0.6	1,850	V	Livret A + 0.6	1,100	A-1	EUR	305,46	574,04

Désignation du bénéficiaire	Année de mobilisation et profil d'amortissement de l'emprunt (1)		Objet de l'emprunt garanti	Organisme prêteur ou chef de file	Montant initial	Capital restant dû au 01/01/N	Durée résiduelle	Périodicité des remboursements (2)	Taux initial			Taux à la date de vote du budget (6)			Catégorie d'emprunt (7)	Indices ou devises pouvant modifier l'emprunt	Annuité garantie au cours de l'exercice	
	Année	Profil							Taux (3)	Index (4)	Taux actuariel (5)	Taux (3)	Index (4)	Niveau de taux			En intérêts (8)	En capital
VALENCE ROMANS HABITAT	2013	P		CDC	95 674,00	78 350,26	31,83	A	V	Livret A + (-0.2)	1,050	V	Livret A + (-0.2)	0,300	A-1	EUR	235,05	2 336,47
VALENCE ROMANS HABITAT	2013	P		CDC	7 369,50	6 258,62	38,83	A	V	Livret A + (-0.2)	1,050	V	Livret A + (-0.2)	0,300	A-1	EUR	18,78	151,52
VALENCE ROMANS HABITAT	2013	P		CDC	2 000 114,00	1 717 462,91	31,25	A	V	Livret A + 1,11	2,860	V	Livret A + 1,11	1,610	A-1	EUR	27 651,15	41 448,65
VALENCE ROMANS HABITAT	2013	P		CDC	461 494,00	414 966,93	41,25	A	V	Livret A + 1,11	2,860	V	Livret A + 1,11	1,610	A-1	EUR	6 680,97	6 989,71
VALENCE ROMANS HABITAT	2013	P		CDC	494 874,00	430 697,56	41,58	A	V	Livret A + 0.1	1,850	V	Livret A + 0.1	0,600	A-1	EUR	2 584,19	9 047,39
VALENCE ROMANS HABITAT	2013	P		CDC	1 550 953,00	1 286 439,59	31,58	A	V	Livret A + 0.1	1,850	V	Livret A + 0.1	0,600	A-1	EUR	7 718,64	36 585,45
VALENCE ROMANS HABITAT	2013	P		CDC	92 809,00	78 444,26	31,17	A	V	Livret A + 0.6	2,350	V	Livret A + 0.6	1,100	A-1	EUR	862,89	2 058,52
VALENCE ROMANS HABITAT	2013	P		CDC	11 180,00	9 906,28	41,17	A	V	Livret A + 0.6	2,350	V	Livret A + 0.6	1,100	A-1	EUR	108,97	186,83
VALENCE ROMANS HABITAT	2013	P		CDC	55 109,00	46 579,38	31,17	A	V	Livret A + 0.6	2,350	V	Livret A + 0.6	1,100	A-1	EUR	512,37	1 222,33
VALENCE ROMANS HABITAT	2013	P		CDC	21 907,50	19 411,61	41,17	A	V	Livret A + 0.6	2,350	V	Livret A + 0.6	1,100	A-1	EUR	213,53	366,10
VALENCE ROMANS HABITAT	2013	P		CDC	123 000,00	101 351,83	31,08	A	V	Livret A + (-0.2)	2,050	V	Livret A + (-0.2)	0,300	A-1	EUR	304,06	3 022,39
VALENCE ROMANS HABITAT	2013	P		CDC	42 708,00	36 929,47	41,08	A	V	Livret A + (-0.2)	2,050	V	Livret A + (-0.2)	0,300	A-1	EUR	110,79	826,36
VALENCE ROMANS HABITAT	2013	P		CDC	102 806,00	84 712,00	31,08	A	V	Livret A + (-0.2)	2,050	V	Livret A + (-0.2)	0,300	A-1	EUR	254,14	2 526,18
VALENCE ROMANS HABITAT	2013	P		CDC	40 940,00	35 400,73	41,08	A	V	Livret A + (-0.2)	2,050	V	Livret A + (-0.2)	0,300	A-1	EUR	106,20	792,15

Désignation du bénéficiaire	Année de mobilisation et profil d'amortissement de l'emprunt (1)		Objet de l'emprunt garanti	Organisme prêteur ou chef de file	Montant initial	Capital restant dû au 01/01/N	Durée résiduelle	Périodicité des remboursements (2)	Taux initial			Taux à la date de vote du budget (6)			Catégorie d'emprunt (7)	Indices ou devises pouvant modifier l'emprunt	Annuité garantie au cours de l'exercice	
	Année	Profil							Taux (3)	Index (4)	Taux actuariel (5)	Taux (3)	Index (4)	Niveau de taux			En intérêts (8)	En capital
VALENCE ROMANS HABITAT	2013	P		CDC	16 379,00	14 138,09	41,17	A	V	Livret A + (-0.2)	1,550	V	Livret A + (-0.2)	0,300	A-1	EUR	42,41	316,37
VALENCE ROMANS HABITAT	2013	P		CDC	42 860,00	35 249,94	31,17	A	V	Livret A + (-0.2)	1,550	V	Livret A + (-0.2)	0,300	A-1	EUR	105,75	1 051,18
VALENCE ROMANS HABITAT	2013	P		CDC	41 105,00	36 421,98	41,17	A	V	Livret A + 0.6	2,350	V	Livret A + 0.6	1,100	A-1	EUR	400,64	686,92
VALENCE ROMANS HABITAT	2013	P		CDC	110 358,00	93 277,05	31,17	A	V	Livret A + 0.6	2,350	V	Livret A + 0.6	1,100	A-1	EUR	1 026,05	2 447,76
VALENCE ROMANS HABITAT	2013	P		CDC	12 800,00	11 068,14	41,08	A	V	Livret A + (-0.2)	2,050	V	Livret A + (-0.2)	0,300	A-1	EUR	33,20	247,67
VALENCE ROMANS HABITAT	2013	P		CDC	45 164,00	37 215,07	31,08	A	V	Livret A + (-0.2)	2,050	V	Livret A + (-0.2)	0,300	A-1	EUR	111,65	1 109,78
VALENCE ROMANS HABITAT	2013	P		CDC	106 082,00	94 133,32	41,08	A	V	Livret A + 0.6	2,850	V	Livret A + 0.6	1,100	A-1	EUR	1 035,47	1 775,35
VALENCE ROMANS HABITAT	2013	P		CDC	366 926,00	310 643,40	31,08	A	V	Livret A + 0.6	2,850	V	Livret A + 0.6	1,100	A-1	EUR	3 417,08	8 151,84
VALENCE ROMANS HABITAT	2013	P		CDC	40 576,00	35 085,95	41,08	A	V	Livret A + (-0.2)	2,050	V	Livret A + (-0.2)	0,300	A-1	EUR	105,26	785,10
VALENCE ROMANS HABITAT	2013	P		CDC	96 728,00	79 703,72	31,08	A	V	Livret A + (-0.2)	2,050	V	Livret A + (-0.2)	0,300	A-1	EUR	239,11	2 376,83
VALENCE ROMANS HABITAT	2012	P		CDC	325 881,00	181 519,06	10,25	A	V	Livret A + 0.6	2,850	V	Livret A + 0.6	1,100	A-1	EUR	1 996,71	15 613,99
VALENCE ROMANS HABITAT	2011	P		CDC	117 180,00	101 203,95	39,33	A	V	Livret A + 0.6	2,600	V	Livret A + 0.6	1,100	A-1	EUR	1 113,24	2 027,84
VALENCE ROMANS HABITAT	2011	P		CDC	291 725,00	236 826,48	29,33	A	V	Livret A + 0.6	2,600	V	Livret A + 0.6	1,100	A-1	EUR	2 605,09	6 706,13
VALENCE ROMANS HABITAT	2009	P		CDC	216 056,00	173 958,42	37,25	A	V	Livret A + (-0.2)	2,300	V	Livret A + (-0.2)	0,300	A-1	EUR	521,88	4 328,72

Désignation du bénéficiaire	Année de mobilisation et profil d'amortissement de l'emprunt (1)		Objet de l'emprunt garanti	Organisme prêteur ou chef de file	Montant initial	Capital restant dû au 01/01/N	Durée résiduelle	Périodicité des remboursements (2)	Taux initial			Taux à la date de vote du budget (6)			Catégorie d'emprunt (7)	Indices ou devises pouvant modifier l'emprunt	Annuité garantie au cours de l'exercice	
	Année	Profil							Taux (3)	Index (4)	Taux actuariel (5)	Taux (3)	Index (4)	Niveau de taux			En intérêts (8)	En capital
VALENCE ROMANS HABITAT	2009	P		CDC	504 170,00	374 460,58	27,25	A	V	Livret A + (-0.2)	2,300	V	Livret A + (-0.2)	0,300	A-1	EUR	1 123,38	12 839,80
VALENCE ROMANS HABITAT	2009	P		CDC	666 008,00	556 485,69	37,25	A	V	Livret A + 0.6	3,100	V	Livret A + 0.6	1,100	A-1	EUR	6 121,34	11 875,54
VALENCE ROMANS HABITAT	2009	P		CDC	936 930,00	723 734,98	27,25	A	V	Livret A + 0.6	3,100	V	Livret A + 0.6	1,100	A-1	EUR	7 961,08	22 211,94
VALENCE ROMANS HABITAT	2009	P		CDC	1 554 140,00	1 200 501,02	27,25	A	V	Livret A + 0.6	3,100	V	Livret A + 0.6	1,100	A-1	EUR	13 205,51	36 844,23
VALENCE ROMANS HABITAT	2009	P		CDC	585 160,00	399 040,69	17,25	A	V	Livret A + 1.13	3,630	V	Livret A + 1.13	1,630	A-1	EUR	6 504,36	19 254,47
VALENCE ROMANS HABITAT	2009	P		CDC	541 766,00	462 574,67	37,25	A	V	Livret A + 1.13	3,630	V	Livret A + 1.13	1,630	A-1	EUR	7 539,97	8 885,62
VALENCE ROMANS HABITAT	2009	P		CDC	16 846,00	13 563,63	37,25	A	V	Livret A + (-0.2)	2,300	V	Livret A + (-0.2)	0,300	A-1	EUR	40,69	337,51
VALENCE ROMANS HABITAT	2009	P		CDC	8 265,00	6 384,32	27,25	A	V	Livret A + 0.6	3,100	V	Livret A + 0.6	1,100	A-1	EUR	70,23	195,94
VALENCE ROMANS HABITAT	2009	P		CDC	7 570,00	5 847,46	27,25	A	V	Livret A + 0.6	3,100	V	Livret A + 0.6	1,100	A-1	EUR	64,32	179,46
VALENCE ROMANS HABITAT	2009	P		CDC	36 486,00	30 486,02	37,25	A	V	Livret A + 0.6	3,100	V	Livret A + 0.6	1,100	A-1	EUR	335,35	650,58
VALENCE ROMANS HABITAT	2009	P		CDC	69 496,00	55 955,00	37,25	A	V	Livret A + (-0.2)	2,300	V	Livret A + (-0.2)	0,300	A-1	EUR	167,86	1 392,37
VALENCE ROMANS HABITAT	2009	P		CDC	69 794,00	58 316,66	37,25	A	V	Livret A + 0.6	3,100	V	Livret A + 0.6	1,100	A-1	EUR	641,48	1 244,49
VALENCE ROMANS HABITAT	2009	P		CDC	50 685,00	39 151,80	27,25	A	V	Livret A + 0.6	3,100	V	Livret A + 0.6	1,100	A-1	EUR	430,67	1 201,60
VALENCE ROMANS HABITAT	2009	P		CDC	49 742,00	36 944,73	27,25	A	V	Livret A + (-0.2)	2,300	V	Livret A + (-0.2)	0,300	A-1	EUR	110,83	1 266,79

Désignation du bénéficiaire	Année de mobilisation et profil d'amortissement de l'emprunt (1)		Objet de l'emprunt garanti	Organisme prêteur ou chef de file	Montant initial	Capital restant dû au 01/01/N	Durée résiduelle	Périodicité des remboursements (2)	Taux initial			Taux à la date de vote du budget (6)			Catégorie d'emprunt (7)	Indices ou devises pouvant modifier l'emprunt	Annuité garantie au cours de l'exercice	
	Année	Profil							Taux (3)	Index (4)	Taux actuariel (5)	Taux (3)	Index (4)	Niveau de taux			En intérêts (8)	En capital
VALENCE ROMANS HABITAT	2009	P		CDC	56 358,00	45 376,88	37,25	A	V	Livret A + (-0.2)	2,300	V	Livret A + (-0.2)	0,300	A-1	EUR	136,13	1 129,15
VALENCE ROMANS HABITAT	2009	P		CDC	127 533,00	106 560,68	37,25	A	V	Livret A + 0.6	3,100	V	Livret A + 0.6	1,100	A-1	EUR	1 172,17	2 274,03
VALENCE ROMANS HABITAT	2009	P		CDC	156 639,00	130 880,34	37,25	A	V	Livret A + 0.6	3,100	V	Livret A + 0.6	1,100	A-1	EUR	1 439,68	2 793,02
VALENCE ROMANS HABITAT	2009	P		CDC	42 295,00	31 413,61	27,25	A	V	Livret A + (-0.2)	2,300	V	Livret A + (-0.2)	0,300	A-1	EUR	94,24	1 077,14
VALENCE ROMANS HABITAT	2014	P		CDC	65 305,50	57 402,03	32,92	A	V	Livret A + (-0.2)	0,800	V	Livret A + (-0.2)	0,300	A-1	EUR	172,21	1 657,38
VALENCE ROMANS HABITAT	2014	P		CDC	16 412,50	14 879,98	42,92	A	V	Livret A + (-0.2)	0,800	V	Livret A + (-0.2)	0,300	A-1	EUR	44,64	324,73
VALENCE ROMANS HABITAT	2014	P		CDC	54 954,00	50 684,14	42,92	A	V	Livret A + 0.6	1,600	V	Livret A + 0.6	1,100	A-1	EUR	557,53	928,19
VALENCE ROMANS HABITAT	2014	P		CDC	213 127,50	190 684,17	32,92	A	V	Livret A + 0.6	1,600	V	Livret A + 0.6	1,100	A-1	EUR	2 097,53	4 824,24
VALENCE ROMANS HABITAT	2015	P		CDC	1 009 626,72	1 179 109,47	36,92	A	V	Livret A + 0.6	1,350	V	Livret A + 0.6	1,100	A-1	EUR	12 970,20	27 626,32
VALENCE ROMANS HABITAT	2015	P		CDC	268 074,18	255 920,80	46,92	A	V	Livret A + 0.6	1,350	V	Livret A + 0.6	1,100	A-1	EUR	2 815,13	4 556,17
VALENCE ROMANS HABITAT	2017	P		CDC	322 480,00	292 592,32	35,92	A	V	Livret A + (-0.2)	0,550	V	Livret A + (-0.2)	0,300	A-1	EUR	877,78	8 080,88
VALENCE ROMANS HABITAT	2017	P		CDC	62 773,00	58 214,98	45,92	A	V	Livret A + (-0.2)	0,550	V	Livret A + (-0.2)	0,300	A-1	EUR	174,64	1 257,63
VALENCE ROMANS HABITAT	2017	P		CDC	188 168,00	174 736,59	45,17	A	V	Livret A + (-0.2)	0,550	V	Livret A + (-0.2)	0,300	A-1	EUR	524,21	3 548,23
VALENCE ROMANS HABITAT	2017	P		CDC	830 921,00	754 898,07	35,17	A	V	Livret A + (-0.2)	0,550	V	Livret A + (-0.2)	0,300	A-1	EUR	2 264,69	19 888,83

Désignation du bénéficiaire	Année de mobilisation et profil d'amortissement de l'emprunt (1)		Objet de l'emprunt garanti	Organisme prêteur ou chef de file	Montant initial	Capital restant dû au 01/01/N	Durée résiduelle	Périodicité des remboursements (2)	Taux initial			Taux à la date de vote du budget (6)			Catégorie d'emprunt (7)	Indices ou devises pouvant modifier l'emprunt	Annuité garantie au cours de l'exercice	
	Année	Profil							Taux (3)	Index (4)	Taux actuariel (5)	Taux (3)	Index (4)	Niveau de taux			En intérêts (8)	En capital
VALENCE ROMANS HABITAT	2017	P		CDC	1 960 056,00	1 805 993,49	35,17	A	V	Livret A + 0.6	1,350	V	Livret A + 0.6	1,100	A-1	EUR	19 865,93	41 159,25
VALENCE ROMANS HABITAT	2017	P		CDC	428 116,00	403 013,56	45,17	A	V	Livret A + 0.6	1,350	V	Livret A + 0.6	1,100	A-1	EUR	4 433,15	6 777,82
VALENCE ROMANS HABITAT	2017	P		CDC	1 902 489,00	1 752 951,31	35,17	A	V	Livret A + 0.6	1,350	V	Livret A + 0.6	1,100	A-1	EUR	19 282,46	39 950,40
VALENCE ROMANS HABITAT	2017	P		CDC	437 245,00	411 607,28	45,17	A	V	Livret A + 0.6	1,350	V	Livret A + 0.6	1,100	A-1	EUR	4 527,68	6 922,35
VALENCE ROMANS HABITAT	2017	P		CDC	655 865,00	595 858,37	35,17	A	V	Livret A + (-0.2)	0,550	V	Livret A + (-0.2)	0,300	A-1	EUR	1 787,58	15 698,70
VALENCE ROMANS HABITAT	2017	P		CDC	168 816,00	156 765,94	45,17	A	V	Livret A + (-0.2)	0,550	V	Livret A + (-0.2)	0,300	A-1	EUR	470,30	3 183,31
VALENCE ROMANS HABITAT	2017	P		CDC	240 597,00	223 423,20	45,17	A	V	Livret A + (-0.2)	0,550	V	Livret A + (-0.2)	0,300	A-1	EUR	670,27	4 536,87
VALENCE ROMANS HABITAT	2017	P		CDC	534 751,00	485 825,36	35,17	A	V	Livret A + (-0.2)	0,550	V	Livret A + (-0.2)	0,300	A-1	EUR	1 457,48	12 799,73
VALENCE ROMANS HABITAT	2017	P		CDC	1 720 677,00	1 585 429,94	35,17	A	V	Livret A + 0.6	1,350	V	Livret A + 0.6	1,100	A-1	EUR	17 439,73	36 132,53
VALENCE ROMANS HABITAT	2017	P		CDC	702 879,00	661 665,93	45,17	A	V	Livret A + 0.6	1,350	V	Livret A + 0.6	1,100	A-1	EUR	7 278,33	11 127,79
VALENCE ROMANS HABITAT	2017	P		CDC	263 571,00	239 456,27	35,17	A	V	Livret A + (-0.2)	0,550	V	Livret A + (-0.2)	0,300	A-1	EUR	718,37	6 308,80
VALENCE ROMANS HABITAT	2017	P		CDC	58 643,00	54 457,07	45,17	A	V	Livret A + (-0.2)	0,550	V	Livret A + (-0.2)	0,300	A-1	EUR	163,37	1 105,82
VALENCE ROMANS HABITAT	2018	P		CDC	215 335,00	203 775,99	46,42	A	V	Livret A + (-0.2)	0,550	V	Livret A + (-0.2)	0,300	A-1	EUR	611,33	4 043,66
VALENCE ROMANS HABITAT	2018	P		CDC	1 000 230,00	941 398,83	36,42	A	V	Livret A + 0.6	1,350	V	Livret A + 0.6	1,100	A-1	EUR	10 355,39	20 753,55

Désignation du bénéficiaire	Année de mobilisation et profil d'amortissement de l'emprunt (1)		Objet de l'emprunt garanti	Organisme prêteur ou chef de file	Montant initial	Capital restant dû au 01/01/N	Durée résiduelle	Périodicité des remboursements (2)	Taux initial			Taux à la date de vote du budget (6)			Catégorie d'emprunt (7)	Indices ou devises pouvant modifier l'emprunt	Annuité garantie au cours de l'exercice	
	Année	Profil							Taux (3)	Index (4)	Taux actuariel (5)	Taux (3)	Index (4)	Niveau de taux			En intérêts (8)	En capital
VALENCE ROMANS HABITAT	2018	P		CDC	348 594,00	333 279,83	46,42	A	V	Livret A + 0.6	1,350	V	Livret A + 0.6	1,100	A-1	EUR	3 666,08	5 453,35
VALENCE ROMANS HABITAT	2018	P		CDC	525 724,00	489 592,83	36,42	A	V	Livret A + (-0.2)	0,550	V	Livret A + (-0.2)	0,300	A-1	EUR	1 468,78	12 531,25
VALENCE ROMANS HABITAT	2018	P		CDC	407 420,00	379 419,44	36,42	A	V	Livret A + (-0.2)	0,550	V	Livret A + (-0.2)	0,300	A-1	EUR	1 138,26	9 711,33
VALENCE ROMANS HABITAT	2018	P		CDC	104 482,00	98 873,50	46,42	A	V	Livret A + (-0.2)	0,550	V	Livret A + (-0.2)	0,300	A-1	EUR	296,62	1 962,01
VALENCE ROMANS HABITAT	2018	P		CDC	1 898 937,00	1 787 245,99	36,42	A	V	Livret A + 0.6	1,350	V	Livret A + 0.6	1,100	A-1	EUR	19 659,71	39 400,62
VALENCE ROMANS HABITAT	2018	P		CDC	483 897,00	462 638,81	46,42	A	V	Livret A + 0.6	1,350	V	Livret A + 0.6	1,100	A-1	EUR	5 089,03	7 570,00
VALENCE ROMANS HABITAT	2018	P		CDC	708 675,00	677 542,04	46,42	A	V	Livret A + 0.6	1,350	V	Livret A + 0.6	1,100	A-1	EUR	7 452,96	11 086,40
VALENCE ROMANS HABITAT	2018	P		CDC	2 037 457,00	1 917 618,57	36,42	A	V	Livret A + 0.6	1,350	V	Livret A + 0.6	1,100	A-1	EUR	21 093,80	42 274,75
VALENCE ROMANS HABITAT	2018	P		CDC	25 780,00	24 396,15	46,42	A	V	Livret A + (-0.2)	0,550	V	Livret A + (-0.2)	0,300	A-1	EUR	73,19	484,11
VALENCE ROMANS HABITAT	2018	P		CDC	74 120,00	69 025,98	36,42	A	V	Livret A + (-0.2)	0,550	V	Livret A + (-0.2)	0,300	A-1	EUR	207,08	1 766,74
VALENCE ROMANS HABITAT	2017	C		CREDIT AGRICOLE	3 500 000,00	2 566 666,72	10,84	T	F	Taux fixe à 1.82 %	1,832	F	Taux fixe à 1.82 %	1,832	A-1	EUR	45 120,83	233 333,32
VALENCE ROMANS HABITAT	2016	C		CREDIT AGRICOLE	1 126 740,00	1 014 066,00	44,15	A	F	Taux fixe à 1.86 %	1,860	F	Taux fixe à 1.86 %	1,860	A-1	EUR	18 861,63	22 534,80
VALENCE ROMANS HABITAT	2016	C		CREDIT AGRICOLE	3 380 220,00	2 957 692,50	34,76	A	F	Taux fixe à 1.86 %	1,860	F	Taux fixe à 1.86 %	1,860	A-1	EUR	55 013,08	84 505,50

Désignation du bénéficiaire	Année de mobilisation et profil d'amortissement de l'emprunt (1)		Objet de l'emprunt garanti	Organisme prêteur ou chef de file	Montant initial	Capital restant dû au 01/01/N	Durée résiduelle	Périodicité des remboursements (2)	Taux initial			Taux à la date de vote du budget (6)			Catégorie d'emprunt (7)	Indices ou devises pouvant modifier l'emprunt	Annuité garantie au cours de l'exercice	
	Année	Profil							Taux (3)	Index (4)	Taux actuariel (5)	Taux (3)	Index (4)	Niveau de taux			En intérêts (8)	En capital
VALENCE ROMANS HABITAT	2013	P		CDC	1 226 446,00	1 059 529,90	32,00	A	V	Livret A + 0.6	1,850	V	Livret A + 0.6	1,100	A-1	EUR	11 654,83	26 805,69
VALENCE ROMANS HABITAT	2013	P		CDC	575 175,00	517 347,05	42,00	A	V	Livret A + 0.6	1,850	V	Livret A + 0.6	1,100	A-1	EUR	5 690,82	9 474,24
VALENCE ROMANS HABITAT	2014	P		CDC	195 943,50	175 309,71	32,25	A	V	Livret A + 0.6	1,850	V	Livret A + 0.6	1,100	A-1	EUR	1 928,41	4 435,27
VALENCE ROMANS HABITAT	2014	P		CDC	86 314,50	79 607,96	42,25	A	V	Livret A + 0.6	1,850	V	Livret A + 0.6	1,100	A-1	EUR	875,69	1 457,87
VALENCE ROMANS HABITAT	2014	P		CDC	65 627,50	57 685,05	32,25	A	V	Livret A + (-0.2)	1,050	V	Livret A + (-0.2)	0,300	A-1	EUR	173,06	1 665,55
VALENCE ROMANS HABITAT	2014	P		CDC	30 875,50	27 992,50	42,25	A	V	Livret A + (-0.2)	1,050	V	Livret A + (-0.2)	0,300	A-1	EUR	83,98	610,88
VALENCE ROMANS HABITAT	2014	P		CDC	143 243,00	128 158,83	32,50	A	V	Livret A + 0.6	1,850	V	Livret A + 0.6	1,100	A-1	EUR	1 409,75	3 242,37
VALENCE ROMANS HABITAT	2014	P		CDC	51 747,50	47 726,77	42,50	A	V	Livret A + 0.6	1,850	V	Livret A + 0.6	1,100	A-1	EUR	524,99	874,03
VALENCE ROMANS HABITAT	2014	P		CDC	35 409,00	31 123,69	32,50	A	V	Livret A + (-0.2)	1,050	V	Livret A + (-0.2)	0,300	A-1	EUR	93,37	898,64
VALENCE ROMANS HABITAT	2014	P		CDC	15 803,00	14 327,40	42,50	A	V	Livret A + (-0.2)	1,050	V	Livret A + (-0.2)	0,300	A-1	EUR	42,98	312,67
VALENCE ROMANS HABITAT	2020	P		CDC	108 405,00	106 392,19	48,92	A	V	Livret A + (-0.2)	0,300	V	Livret A + (-0.2)	0,300	A-1	EUR	319,18	2 018,84
VALENCE ROMANS HABITAT	2020	P		CDC	133 726,00	131 243,06	48,92	A	V	Livret A + (-0.2)	0,300	V	Livret A + (-0.2)	0,300	A-1	EUR	393,73	2 490,39
VALENCE ROMANS HABITAT	2020	P		CDC	304 761,00	300 156,45	48,92	A	V	Livret A + 0.6	1,100	V	Livret A + 0.6	1,100	A-1	EUR	3 301,72	4 655,20
VALENCE ROMANS HABITAT	2020	P		CDC	319 464,00	314 637,30	48,92	A	V	Livret A + 0.6	1,100	V	Livret A + 0.6	1,100	A-1	EUR	3 461,01	4 879,79

Désignation du bénéficiaire	Année de mobilisation et profil d'amortissement de l'emprunt (1)		Objet de l'emprunt garanti	Organisme prêteur ou chef de file	Montant initial	Capital restant dû au 01/01/N	Durée résiduelle	Périodicité des remboursements (2)	Taux initial			Taux à la date de vote du budget (6)			Catégorie d'emprunt (7)	Indices ou devises pouvant modifier l'emprunt	Annuité garantie au cours de l'exercice	
	Année	Profil							Taux (3)	Index (4)	Taux actuariel (5)	Taux (3)	Index (4)	Niveau de taux			En intérêts (8)	En capital
VALENCE ROMANS HABITAT	2020	P		CDC	332 885,00	327 855,54	48,92	A	V	Livret A + 0.6	1,100	V	Livret A + 0.6	1,100	A-1	EUR	3 606,41	5 084,79
VALENCE ROMANS HABITAT	2020	P		CDC	382 728,00	373 708,08	38,92	A	V	Livret A + (-0.2)	0,300	V	Livret A + (-0.2)	0,300	A-1	EUR	1 121,12	9 046,98
VALENCE ROMANS HABITAT	2020	P		CDC	427 320,00	417 249,17	38,92	A	V	Livret A + (-0.2)	0,300	V	Livret A + (-0.2)	0,300	A-1	EUR	1 251,75	10 101,04
VALENCE ROMANS HABITAT	2020	P		CDC	438 276,00	429 494,22	38,83	A	V	Livret A + 0.6	1,100	V	Livret A + 0.6	1,100	A-1	EUR	4 724,44	8 878,38
VALENCE ROMANS HABITAT	2020	P		CDC	619 809,00	608 300,75	48,92	A	V	Livret A + (-0.2)	0,300	V	Livret A + (-0.2)	0,300	A-1	EUR	1 824,90	11 542,78
VALENCE ROMANS HABITAT	2020	P		CDC	833 166,00	816 471,77	38,92	A	V	Livret A + 0.6	1,100	V	Livret A + 0.6	1,100	A-1	EUR	8 981,19	16 877,87
VALENCE ROMANS HABITAT	2020	P		CDC	981 909,00	962 234,39	38,92	A	V	Livret A + 0.6	1,100	V	Livret A + 0.6	1,100	A-1	EUR	10 584,58	19 891,03
VALENCE ROMANS HABITAT	2020	P		CDC	1 147 495,00	1 124 502,52	38,92	A	V	Livret A + 0.6	1,100	V	Livret A + 0.6	1,100	A-1	EUR	12 369,53	23 245,39
VALENCE ROMANS HABITAT	2020	P		CDC	2 189 923,00	2 138 312,15	38,92	A	V	Livret A + (-0.2)	0,300	V	Livret A + (-0.2)	0,300	A-1	EUR	6 414,94	51 765,68
VALENCE ROMANS HABITAT	2019	P		CE	2 150 000,00	1 962 442,50	17,93	T	F	Taux fixe à 1.48 %	1,488	F	Taux fixe à 1.48 %	1,488	A-1	EUR	28 513,67	95 877,37
VALENCE ROMANS HABITAT	2019	P		CE	450 000,00	419 313,11	22,93	T	V	Livret A + 0.6	1,377	V	Livret A + 0.6	1,121	A-1	EUR	6 594,93	15 656,43
VALENCE ROMANS HABITAT	2021	P		CDC	91 049,00	91 049,00	49,33	A	V	Livret A + (-0.2)	0,300	V	Livret A + (-0.2)	0,300	A-1	EUR	273,15	1 690,54
VALENCE ROMANS HABITAT	2021	P		CDC	160 122,00	160 122,00	49,33	A	V	Livret A + 0.6	1,100	V	Livret A + 0.6	1,100	A-1	EUR	1 761,34	2 419,24

CA VALENCE ROMANS AGGLO - BUDGET PRINCIPAL - BP - 2022

Désignation du bénéficiaire	Année de mobilisation et profil d'amortissement de l'emprunt (1)		Objet de l'emprunt garanti	Organisme prêteur ou chef de file	Montant initial	Capital restant dû au 01/01/N	Durée résiduelle	Périodicité des remboursements (2)	Taux initial			Taux à la date de vote du budget (6)			Catégorie d'emprunt (7)	Indices ou devises pouvant modifier l'emprunt	Annuité garantie au cours de l'exercice	
	Année	Profil							Taux (3)	Index (4)	Taux actuariel (5)	Taux (3)	Index (4)	Niveau de taux			En intérêts (8)	En capital
VALENCE ROMANS HABITAT	2021	P		CDC	168 128,00	168 128,00	49,33	A	V	Livret A + (-0.2)	0,300	V	Livret A + (-0.2)	0,300	A-1	EUR	504,38	3 121,71
VALENCE ROMANS HABITAT	2021	P		CDC	286 711,00	286 711,00	39,33	A	V	Livret A + (-0.2)	0,300	V	Livret A + (-0.2)	0,300	A-1	EUR	860,13	6 757,04
VALENCE ROMANS HABITAT	2021	P		CDC	379 686,00	379 686,00	39,33	A	V	Livret A + (-0.2)	0,300	V	Livret A + (-0.2)	0,300	A-1	EUR	1 139,06	8 948,22
VALENCE ROMANS HABITAT	2021	P		CDC	450 490,00	450 490,00	39,33	A	V	Livret A + 0.6	1,100	V	Livret A + 0.6	1,100	A-1	EUR	4 955,39	9 026,52
VALENCE ROMANS HABITAT	2021	P		CDC	945 500,00	945 500,00	29,33	A	F	Taux fixe à 0 %	0,000	F	Taux fixe à 0 %	0,000	A-1	EUR	0,00	0,00
VALENCE ROMANS HABITAT	2021	P		CDC	1 000 000,00	1 000 000,00	24,50	A	V	Livret A + 0.6	1,100	V	Livret A + 0.6	1,100	A-1	EUR	11 000,00	34 969,99
VALENCE ROMANS HABITAT	2021	P		CDC	4 561 938,00	4 561 938,00	24,50	A	V	Livret A + 0.6	1,100	V	Livret A + 0.6	1,100	A-1	EUR	50 181,32	159 530,94
VALENCE ROMANS HABITAT	2021	P		CDC	5 659 238,16	5 659 238,16	29,50	A	F	Taux fixe à 1.06 %	1,060	F	Taux fixe à 1.06 %	1,060	A-1	EUR	59 987,92	161 224,04
VALENCE ROMANS HABITAT	2021	P		CDC	13 545 924,98	13 545 924,98	34,50	A	V	Livret A + 0.85	1,350	V	Livret A + 0.85	1,350	A-1	EUR	182 869,99	305 324,24
TOTAL GENERAL					149 132 091,04	136 465 441,62											1 405 180,51	4 030 430,94

(1) Indiquer C pour amortissement constant, P pour amortissement progressif, F pour in fine, X pour autres (à préciser).

(2) Indiquer la périodicité des remboursements A : annuelle ; M : mensuelle ; B : bimestrielle ; S : semestrielle ; T : trimestrielle ; X : autre.

(3) Type de taux d'intérêt : F : fixe ; V : variable simple ; C : complexe (c'est-à-dire un taux variable qui n'est pas seulement défini comme la simple addition d'un taux usuel de référence et d'une marge exprimée en point de pourcentage).

(4) Indiquer le type d'index (ex. EURIBOR 3 mois ...).

(5) Taux annuel, tous frais compris.

(6) Taux hors opération de couverture. Pour les emprunts à taux variable, indiquer le niveau à la date de vote du budget.

(7) Catégorie d'emprunt hors opération de couverture. Exemple A-1 (cf. la classification des emprunts suivant la typologie de la circulaire IOCB1015077C du 25 juin 2010 sur les produits financiers offerts aux collectivités territoriales).

(8) Il s'agit des intérêts dus au titre du contrat initial et comptabilisés à l'article 66111 « Intérêts réglés à l'échéance » (intérêts décaissés).

IV – ANNEXES	IV
ENGAGEMENTS HORS BILAN – CALCUL DU RATIO D'ENDETTEMENT RELATIF AUX GARANTIES D'EMPRUNT	B1.2

B1.2 – CALCUL DU RATIO D'ENDETTEMENT RELATIF AUX GARANTIES D'EMPRUNT

Calcul du ratio de l'article L. 2252-1 du CGCT	Valeur en euros	
Total des annuités déjà garanties à échoir dans l'exercice (1)	A	0,00
Total des premières annuités entières des nouvelles garanties de l'exercice (1)	B	0,00
Annuité nette de la dette de l'exercice (2)	C	4 800 000,00
Provisions pour garanties d'emprunts	D	0,00
Total des annuités d'emprunts garantis de l'exercice	I = A+ B + C - D	4 800 000,00
Recettes réelles de fonctionnement	II	148 997 163,00
Part des garanties d'emprunt accordées au titre de l'exercice en % (3)	I / II	3,22

(1) Hors opérations visées par l'article L. 2252-2 du CGCT.

(2) Cf. définition de l'article D. 1511-30 du CGCT.

(3) Les garanties d'emprunt accordées au titre d'un exercice ne doivent pas représenter plus de 50 % des recettes réelles de fonctionnement de ce même exercice.

IV – ANNEXES	IV
ENGAGEMENTS HORS BILAN – ENGAGEMENTS DONNES ET RECUS SUBVENTIONS VERSEES DANS LE CADRE DU VOTE DU BUDGET	B1.7

B1.7 – SUBVENTIONS VERSEES DANS LE CADRE DU VOTE DU BUDGET

(Article L. 2311-7 du CGCT)

Article (1)	Subventions (2)	Objet (3)	Nom de l'organisme	Nature juridique de l'organisme	Montant de la subvention
INVESTISSEMENT					
2041412	Subvention	Aide voiries perméables	Tiers non identifiés	Commune	200 000,00
204172	Subvention	PLH : Aide à la pierre	Bailleurs publics	Autre personne de droit public	1 550 000,00
20422	Aide à l'Immobilier d'Entreprise		DIVERS TIERS	Entreprise	100 000,00
20422	Subvention	PLH : Aide à la pierre	Particuliers et Bailleurs privés	Personne physique	2 870 350,00
20422	Subvention	Aide solutions écologiques en rénovation	Particuliers non identifiés	Personne physique	75 000,00
FONCTIONNEMENT					
657363	Sub.de fonct.aux Organismes Publics		Les clés	Etablissement de droit public	440 000,00
657363	Sub.de fonct.aux Organismes Publics		Train théâtre	Etablissement de droit public	1 080 000,00
65737	Sub.de fonct.aux Organismes Publics		ESAD	Etablissement de droit public	1 379 000,00
65738	Subvention Forum Post-Bac		ADUDA	Etablissement de droit public	4 000,00
65738	Subvention soutien à la délocalisation		ADUDA	Etablissement de droit public	52 800,00
65738	Subvention forfaitaire annuelle		ADUDA	Etablissement de droit public	174 300,00
65738	Contribution financière annuelle		AGENCE D'URBANISME DE LA REGION GRENOBLOISE	Etablissement de droit public	3 600,00
6574	Subvention de fonctionnement		ADIE	Association	15 000,00
6574	Subvention	Action PLH	ADIL	Association	22 900,00
6574	Subvention	Action PLH	ADLS	Association	10 000,00
6574	Sub.de fonct. aux Associations et autres personnes de droit privé		ADMR de Saint Marcel les Valence	Association	81 927,00
6574	Subvention fonctionnement Les Entrepreneuriales		ALERA	Association	7 000,00
6574	Subvention GENE0		ALERA	Association	40 000,00
6574	Subvention de fonctionnement 2022		Amicale du Personnel	Association	415 000,00
6574	Subvention de fonctionnement		APDISAR	Association	42 000,00
6574	Subvention	Subvention Fourrière Animale	Association Les Bérauds	Association	90 000,00
6574	Subvention	Politique de la ville volet emploi	Associations non identifiées	Association	40 000,00
6574	Subvention JEMA 2022		CHAMBRE DE METIERS ET D'ARTISANAT DE LA DROME	Etablissement de droit public	2 000,00
6574	Sub.de fonct. aux Associations et autres personnes de droit privé		CIDFF	Association	66 350,00
6574	Subvention de fonctionnement		CLUSTER VILESTA	Association	3 000,00
6574	Sub.de fonct. aux Associations et autres personnes de droit privé		CND Comédie	Etablissement de droit public	1 000 000,00
6574	Subvention	Subvention suivi qualité air	CRIIRAD	Association	26 500,00
6574	Subvention de fonctionnement		DIGITAL LEAGUE	Association	25 000,00
6574	Fonds de Soutien Aux Œuvres d'Animation		DIVERS TIERS LAUREATS	Entreprise	105 000,00
6574	Sub.de fonct. aux Associations et autres personnes de droit privé		Familles rurales d'Alixan	Association	48 803,00
6574	Sub.de fonct. aux Associations et autres personnes de droit privé		Familles rurales de Chateauneuf sur Isere	Association	82 500,00
6574	Subvention fonctionnement		FOIRE DU DAUPHINE	Association	30 000,00
6574	Subvention CSAW		GRENOBLE INP - ESISAR	Etablissement de droit public	12 000,00
6574	Subvention de fonctionnement		INITIACTIVE 26-07	Association	100 000,00
6574	Sub.de fonct. aux Associations et autres personnes de droit privé		Jazz Action Valence	Association	45 000,00
6574	Subvention de fonctionnement		JEUNES AMBASSADEURS	Association	2 500,00

Article (1)	Subventions (2)	Objet (3)	Nom de l'organisme	Nature juridique de l'organisme	Montant de la subvention
6574	Sub.de fonct. aux Associations et autres personnes de droit privé		La boîte a Maliss à Malissard	Association	79 200,00
6574	Subvention fonctionnement		LA FAB TERRITORY - EPLA TERRITOIRES D'INNOVATION	Etablissement de droit public	40 000,00
6574	Sub.de fonct. aux Associations et autres personnes de droit privé		La poudrière	Association	66 000,00
6574	Subvention Vidéos Festival d'un jour		L'EQUIPEE	Association	1 000,00
6574	Sub.de fonct. aux Associations et autres personnes de droit privé		L'équipée	Association	82 000,00
6574	Sub.de fonct. aux Associations et autres personnes de droit privé		LUX	Association	300 000,00
6574	Subvention Easytech		MINALOGIC PARTENAIRES	Association	15 000,00
6574	Subvention de fonctionnement		MISSION LOCALE AGGLOMERATION ET TERRITOIRE DU VALENTINOIS	Association	221 060,00
6574	Subvention de fonctionnement		MISSION LOCALE DROME DES COLLINES ROYANS VERCORS	Association	130 000,00
6574	Sub.de fonct. aux Associations et autres personnes de droit privé		MJC Chateauneuf Sur Isère	Association	25 840,00
6574	Subvention French Tech		MOULIN DIGITAL	Association	75 000,00
6574	Subvention Campus in the Alps		MOULIN DIGITAL	Association	45 000,00
6574	Subvention dispositif E2C		PLATEFORME DE L'EMPLOI	Association	80 000,00
6574	Subvention plan d'actions 2022		PLATEFORME DE L'EMPLOI	Association	30 300,00
6574	Subvention	Subvention Fourrière Animale	Refuge Saint Roch	Association	15 000,00
6574	Sub.de fonct. aux Associations et autres personnes de droit privé		REMAID	Association	51 000,00
6574	Subvention fonctionnement		RHONE VALLEE ANGELS	Association	2 000,00
6574	Subvention fonctionnement		ROMANS CUIR	Association	5 000,00
6574	Sub.de fonct. aux Associations et autres personnes de droit privé		SMAC- La Cordonnerie	Association	240 000,00
6574	Subvention	Action PLH	Solidarité Habitat	Association	12 000,00
6574	Subvention	Action PLH	SOLIHA	Association	80 000,00
6574	Subvention	Reverst Sub Paiements pour Services Environnementaux	Tiers non identifiés	Personne physique	566 832,00
6574	Subvention	Aide diagnostic accessibilité copropriétés	Tiers non identifiés	Personne physique	2 000,00
6574	Subvention	Aide à l'ingénierie dans le cadre du SPPEH	Tiers non identifiés	Personne physique	118 700,00
6574	Programme LEADER		Tiers non identifiés	Entreprise	15 000,00
6574	Sub.de fonct. aux Associations et autres personnes de droit privé		Valence Hockey	Association	70 000,00

(1) Indiquer l'article d'imputation de la subvention.

(2) Dénomination ou numéro éventuel de la subvention.

(3) Objet pour lequel est versée la subvention.

IV – ANNEXES	IV
ENGAGEMENTS HORS BILAN AUTORISATIONS DE PROGRAMME ET CREDITS DE PAIEMENT	B2.1

B2.1 – SITUATION DES AUTORISATIONS DE PROGRAMME ET CREDITS DE PAIEMENT

N° ou intitulé de l'AP	Montant des AP			Montant des CP			
	Pour mémoire AP votée y compris ajustement	Révision de l'exercice N	Total cumulé (toutes les délibérations y compris pour N)	Crédits de paiement antérieurs (réalisations cumulées au 01/01/N) (1)	Crédits de paiement ouverts au titre de l'exercice N (2)	Restes à financer de l'exercice N+1	Restes à financer (exercices au-delà de N+1)
2021-A3AP.5PONT 4ème pont Romans	500 000,00	0,00	500 000,00	0,00	100 000,00	100 000,00	300 000,00
2021-A2AP.6LOGE Aide au logement CROUS	500 000,00	0,00	500 000,00	0,00	0,00	0,00	500 000,00
2021-A3AP.6AIRE Aires d'accueil des gens du voyage	1 100 000,00	0,00	1 100 000,00	19 629,51	1 080 370,49	0,00	0,00
2016-P1.02 Cartoucherie phase 3 (aménagement urbain)	4 660 000,00	0,00	4 660 000,00	4 285 083,33	295 000,00	79 916,67	0,00
2021-A3AP.7COSO Cohésion Sociale Travaux, Acquisitions, Etude	4 860 000,00	0,00	4 860 000,00	0,00	2 097 290,00	700 000,00	2 062 710,00
2018-HP.03 Comédie	4 000 000,00	0,00	4 000 000,00	3 685 509,70	314 490,30	0,00	0,00
2021-A3AP.8CULT Culture Travaux, Acquisitions, Etude	5 200 000,00	0,00	5 200 000,00	0,00	1 277 498,00	1 000 000,00	2 922 502,00
2021-A2AP.7FIBR Développement de la fibre optique	2 559 000,00	0,00	2 559 000,00	0,00	451 000,00	451 000,00	1 657 000,00
2020-P5.07 Echangeur des Couleurs	500 000,00	0,00	500 000,00	232 106,00	105 833,00	52 061,00	110 000,00
2021-A1AP.2ECLA Eclairage public renforcé	20 000 000,00	0,00	20 000 000,00	787 826,71	4 800 000,00	3 600 000,00	10 812 173,29
2015-P5.04 Fonds de concours	8 790 000,00	0,00	8 790 000,00	7 176 792,00	1 613 208,00	0,00	0,00
2021-A4AP.1FOND Fonds de solidarité Climatiques	1 000 000,00	0,00	1 000 000,00	0,00	0,00	0,00	1 000 000,00
2019-P5.06 Fonds de soutien aux communes touchées par l'état de catastrophe naturelle	900 000,00	0,00	900 000,00	206 395,00	693 605,00	0,00	0,00
2021-A1AP.1PLU Gestion des eaux pluviales : Programme 2022-2026	12 200 000,00	3 770 000,00	15 970 000,00	0,00	4 744 400,00	2 800 000,00	8 425 600,00
2017-P1.06 Halte fluviale	1 400 000,00	0,00	1 400 000,00	926 051,93	473 948,07	0,00	0,00
2016-P2.07 Informatisation des écoles	1 382 000,00	0,00	1 382 000,00	1 291 727,51	90 272,49	0,00	0,00
2021-A4AP.3INFO Informatisation des écoles	1 350 000,00	0,00	1 350 000,00	0,00	444 000,00	220 000,00	686 000,00
2021-A1AP.4ENER Intensifier la production d'énergie verte	500 000,00	0,00	500 000,00	0,00	250 000,00	250 000,00	0,00
2021-A3AP.4DANS Maison de la musique et de la danse - réhabilitation	6 500 000,00	0,00	6 500 000,00	0,00	100 000,00	1 600 000,00	4 800 000,00

N° ou intitulé de l'AP	Montant des AP			Montant des CP			
	Pour mémoire AP votée y compris ajustement	Révision de l'exercice N	Total cumulé (toutes les délibérations y compris pour N)	Crédits de paiement antérieurs (réalisations cumulées au 01/01/N) (1)	Crédits de paiement ouverts au titre de l'exercice N (2)	Restes à financer de l'exercice N+1	Restes à financer (exercices au-delà de N+1)
2021-A3AP.2BEAU Médiathèque Simone de Beauvoir - Réhabilitation	9 000 000,00	0,00	9 000 000,00	0,00	100 000,00	2 200 000,00	6 700 000,00
2016-P3.01 Médiathèques (Chabeuil et la Monnaie)	1 190 000,00	0,00	1 190 000,00	1 156 859,46	14 651,00	18 489,54	0,00
2016-P3.02 Médiathèques et archives Latour Maubourg	21 800 000,00	0,00	21 800 000,00	21 168 618,34	631 381,66	0,00	0,00
2018-P5.03 PLH 2018-2023	21 350 000,00	0,00	21 350 000,00	7 024 891,00	4 420 350,00	5 000 000,00	4 904 759,00
2018-P1.04 Palais des congrès - Valence	20 600 000,00	0,00	20 600 000,00	17 765 795,30	2 834 204,70	0,00	0,00
2021-A2AP.2FOIR Parc des expositions	19 000 000,00	0,00	19 000 000,00	0,00	1 100 000,00	4 500 000,00	13 400 000,00
2016-P2.03 Piscine Portes les Valence	10 600 000,00	0,00	10 600 000,00	10 006 088,07	593 911,93	0,00	0,00
2016-P2.05 Piscine Romans Caneton	12 300 000,00	0,00	12 300 000,00	12 225 747,71	32 500,00	41 752,29	0,00
2015-P2.01 Plan crèches	6 157 000,00	303 000,00	6 460 000,00	4 496 679,26	1 562 000,00	401 320,74	0,00
2021-A2AP.3EPER Port de l'épervière	2 500 000,00	0,00	2 500 000,00	0,00	0,00	0,00	2 500 000,00
2021-A3AP.1FOUR Restructuration des fourrières animales	3 000 000,00	0,00	3 000 000,00	5 966,04	343 500,00	700 000,00	1 950 533,96
2021-A1AP.5A7 Réduire l'impact environnemental et les nuisances de l'A7	500 000,00	0,00	500 000,00	0,00	0,00	0,00	500 000,00
2021-A2AP.4ZONE Réhabilitation des zones	11 100 000,00	0,00	11 100 000,00	0,00	2 950 000,00	2 000 000,00	6 150 000,00
2015-P1.10 Rénovation voirie des zones économiques	15 835 000,00	0,00	15 835 000,00	10 141 433,39	82 038,00	0,00	5 611 528,61
2015-HP.01 Siège agglomération	14 000 000,00	0,00	14 000 000,00	12 688 818,25	450 000,00	861 181,75	0,00
2021-A2AP.5SPOR Soutien au sport collectif - Elite	3 000 000,00	0,00	3 000 000,00	0,00	0,00	0,00	3 000 000,00
2021-A2AP.1STAT Soutien opérations de stationnement touristique	1 000 000,00	0,00	1 000 000,00	0,00	0,00	200 000,00	800 000,00
2021-A3AP.9SPOR Sport Travaux, Acquisitions, Etude	6 450 000,00	0,00	6 450 000,00	0,00	1 043 540,00	1 350 000,00	4 056 460,00
2021-A3AP.3RHON Théâtre le Rhône - Réhabilitation	13 000 000,00	0,00	13 000 000,00	0,00	95 000,00	405 000,00	12 500 000,00

(1) Il s'agit des réalisations effectives correspondant aux mandats émis.

(2) Il s'agit du montant prévu initialement par l'échéancier corrigé des révisions.

IV – ANNEXES	IV
ENGAGEMENTS HORS BILAN ETAT DES RECETTES GREVEES D'UNE AFFECTATION SPECIALE	B3

B3 – ETAT DES RECETTES GREVEES D'UNE AFFECTATION SPECIALE

Libellé de la recette : Taxes de séjour			
Reste à employer au 01/01/N :			0,00
Recettes			
Chapitres	Articles	Libellé de l'article	Montant
73	7362	Taxes de séjour	770 000,00
Total recettes			770 000,00
Dépenses			
Chapitres	Articles	Libellé de l'article	Montant
73	7362	Taxes de séjour	770 000,00
Total dépenses			770 000,00
Reste à employer au 31/12/N :			0,00

TOTAL Reste à employer au 01/01/N :		0.00
TOTAL Recettes	770 000,00	Total Dépenses 770 000,00
TOTAL Reste à employer au 31/12/N :		0.00

IV – ANNEXES	IV
AUTRES ELEMENTS D'INFORMATIONS – ETAT DU PERSONNEL AU 01/01/N	C1

C1 – ETAT DU PERSONNEL AU 01/01/N

GRADES OU EMPLOIS (1)	CATEGORIES (2)	EMPLOIS BUDGETAIRES (3)			EFFECTIFS POURVUS SUR EMPLOIS BUDGETAIRES EN ETPT (4)		
		EMPLOIS PERMANENTS À TEMPS COMPLET	EMPLOIS PERMANENTS À TEMPS NON COMPLET	TOTAL	AGENTS TITULAIRES	AGENTS NON TITULAIRES	TOTAL
EMPLOIS FONCTIONNELS (a)		0,00	0,00	0,00	0,00	0,00	0,00
Directeur général des services		0,00	0,00	0,00	0,00	0,00	0,00
Directeur général adjoint des services		0,00	0,00	0,00	0,00	0,00	0,00
Directeur général des services techniques		0,00	0,00	0,00	0,00	0,00	0,00
Emplois créés au titre de l'article 6-1 de la loi n° 84-53		0,00	0,00	0,00	0,00	0,00	0,00
FILIERE ADMINISTRATIVE (b)		324,00	8,00	332,00	228,22	45,25	273,47
Adjoint administratifs territoriaux	C	129,00	1,00	130,00	91,72	14,90	106,62
Administrateurs Territoriaux	A	0,00	1,00	1,00	0,00	0,15	0,15
Attachés Territoriaux	A	92,00	1,00	93,00	58,00	17,70	75,70
Emplois fonctionnels administratifs	A	4,00	0,00	4,00	3,00	1,00	4,00
Rédacteurs Territoriaux	B	99,00	5,00	104,00	75,50	11,50	87,00
FILIERE TECHNIQUE (c)		295,00	17,00	312,00	207,36	60,87	268,23
Adjoint techniques territoriaux	C	162,00	15,00	177,00	113,96	33,27	147,23
Agents de maîtrise Territoriaux	C	25,00	0,00	25,00	18,80	4,00	22,80
Emplois fonctionnels techniques	A	1,00	0,00	1,00	1,00	0,00	1,00
Ingénieurs en chef territoriaux	A	1,00	0,00	1,00	0,00	0,00	0,00
Ingénieurs territoriaux	A	38,00	0,00	38,00	28,10	6,80	34,90
Techniciens territoriaux	B	68,00	2,00	70,00	45,50	16,80	62,30
FILIERE SOCIALE (d)		128,00	50,00	178,00	91,06	36,08	127,14
Agents sociaux territoriaux	C	72,00	14,00	86,00	42,72	28,30	71,02
Assistants terr. socio-éducatifs	A	7,00	1,00	8,00	4,90	2,00	6,90
Educateurs terr. de jeunes enfants	A	49,00	35,00	84,00	43,44	5,78	49,22
FILIERE MEDICO-SOCIALE(e)		127,00	26,00	153,00	98,80	13,50	112,30
Auxiliaires de puériculture territoriaux	B	101,00	4,00	105,00	76,58	9,80	86,38
Auxiliaires de puériculture territoriaux (anc)	B	0,00	0,00	0,00	0,00	0,00	0,00
Cadres territoriaux de santé	A	0,00	3,00	3,00	0,75	0,00	0,75
Infirmiers Terr. en Soins Généraux	A	9,00	6,00	15,00	9,57	0,00	9,57
Psychologues territoriaux	A	2,00	13,00	15,00	1,10	2,70	3,80
Puéricultrices cadres territoriaux santé	A	2,00	0,00	2,00	1,00	0,00	1,00
Puéricultrices territoriales	A	13,00	0,00	13,00	9,80	1,00	10,80
FILIERE MEDICO-TECHNIQUE (f)		1,00	4,00	5,00	1,10	0,27	1,37
Masseurs Kiné Psychomot Orthophoniste Terr.	A	1,00	3,00	4,00	1,00	0,27	1,27
Techniciens Paramédicaux Territoriaux	B	0,00	1,00	1,00	0,10	0,00	0,10
FILIERE SPORTIVE (g)		23,00	0,00	23,00	12,00	7,00	19,00
Conseillers ter.activités physiq.&sport.	A	1,00	0,00	1,00	1,00	0,00	1,00
Educateurs territoriaux des APS	B	22,00	0,00	22,00	11,00	7,00	18,00

CA VALENCE ROMANS AGGLO - BUDGET PRINCIPAL - BP - 2022

GRADES OU EMPLOIS (1)	CATEGORIES (2)	EMPLOIS BUDGETAIRES (3)			EFFECTIFS POURVUS SUR EMPLOIS BUDGETAIRES EN ETPT (4)		
		EMPLOIS PERMANENTS À TEMPS COMPLET	EMPLOIS PERMANENTS À TEMPS NON COMPLET	TOTAL	AGENTS TITULAIRES	AGENTS NON TITULAIRES	TOTAL
FILIERE CULTURELLE (h)		172,00	43,00	215,00	154,11	21,09	175,20
Adjoins du patrimoine territoriaux	C	39,00	1,00	40,00	32,80	2,00	34,80
Assist.Ter.Conserv.Patrimoine&Biblio	B	57,00	0,00	57,00	48,10	4,60	52,70
Assistants Territ. Enseign Artistique	B	25,00	36,00	61,00	24,78	10,99	35,77
Attachés ter. de conserv. du patrimoine	A	7,00	1,00	8,00	6,40	1,00	7,40
Bibliothécaires territoriaux	A	8,00	0,00	8,00	7,80	0,00	7,80
Conservateurs territor. de bibliothèques	A	3,00	0,00	3,00	1,00	1,00	2,00
Directeurs établ.ter.enseign. artistique	A	2,00	0,00	2,00	2,00	0,00	2,00
Professeurs ter. enseignement artistique	A	31,00	5,00	36,00	31,23	1,50	32,73
FILIERE ANIMATION (i)		70,00	8,00	78,00	59,31	8,26	67,57
Adjoins territoriaux d'animation	C	57,00	7,00	64,00	47,81	8,26	56,07
Animateurs territoriaux	B	13,00	1,00	14,00	11,50	0,00	11,50
FILIERE POLICE (j)		0,00	0,00	0,00	0,00	0,00	0,00
EMPLOIS NON CITES (k) (5)		45,00	0,00	45,00	0,00	25,00	25,00
Assistantes Maternelles		45,00	0,00	45,00	0,00	25,00	25,00
TOTAL GENERAL (b + c + d + e + f + g + h + i + j + k)		1 185,00	156,00	1 341,00	851,96	217,32	1 069,28

(1) Les grades ou emplois sont désignés conformément à la circulaire n° NOR : INTB9500102C du 23 mars 1995. Les emplois fonctionnels sont également comptabilisés dans leur filière d'origine.

(2) Catégories : A, B ou C.

(3) Emplois budgétaires créés par l'assemblée délibérante. Les emplois permanents à temps complet sont comptabilisés pour une unité, les emplois à temps non complet sont comptabilisés à hauteur de la quotité de travail prévue par la délibération créant l'emploi.

(4) Equivalent temps plein annuel travaillé (ETPT). Le décompte est proportionnel à l'activité des agents, mesurée par leur quotité de temps de travail et par leur période d'activité sur l'année :

ETPT = Effectifs physiques * quotité de temps de travail * période d'activité dans l'année

Exemple : un agent à temps plein (quotité de travail = 100 %) présent toute l'année correspond à 1 ETPT ; un agent à temps partiel, à 80 % (quotité de travail = 80 %) présent toute l'année correspond à 0,8 ETPT ; un agent à temps partiel, à 80 % (quotité de travail = 80 %) présent la moitié de l'année (ex : CDD de 6 mois, recrutement à mi-année) correspond à 0,4 ETPT (0,8 * 6 / 12).

(5) Par exemple : emplois dont les missions ne correspondent pas à un cadre d'emploi existant, « emplois spécifiques » régis par l'article 139 ter de la loi n° 84-53 du 26 janvier 1984 etc.

IV – ANNEXES	IV
AUTRES ELEMENTS D'INFORMATIONS – ETAT DU PERSONNEL AU 01/01/N	C1

C1 – ETAT DU PERSONNEL AU 01/01/N (suite)

AGENTS NON TITULAIRES EN FONCTION AU 01/01/N	CATEGORIES (1)	SECTEUR (2)	REMUNERATION (3)		CONTRAT	
			Indice (8)	Euros	Fondement du contrat (4)	Nature du contrat (5)
Agents occupant un emploi permanent (6)				0,00		
Adjoints administratifs territoriaux	C	ADM	374	0,00	3-2	CDD
Adjoints administratifs territoriaux	C	ADM	367	0,00	3-2	CDD
Adjoints administratifs territoriaux	C	ADM	367	0,00	3-2	CDD
Adjoints administratifs territoriaux	C	ADM	367	0,00	3-2	CDD
Adjoints administratifs territoriaux	C	ADM	367	0,00	3-2	CDD
Adjoints administratifs territoriaux	C	ADM	367	0,00	3-1	CDD
Adjoints administratifs territoriaux	C	ADM	367	0,00	3-2	CDD
Adjoints administratifs territoriaux	C	ADM	368	0,00	3-2	CDD
Adjoints administratifs territoriaux	C	ADM	367	0,00	3-a°	CDD
Adjoints administratifs territoriaux	C	ADM	367	0,00	3-2	CDD
Adjoints administratifs territoriaux	C	ADM	367	0,00	3-1	CDD
Adjoints administratifs territoriaux	C	ADM	367	0,00	3-2	CDD
Adjoints administratifs territoriaux	C	ADM	367	0,00	3-2	CDD
Adjoints administratifs territoriaux	C	ADM	374	0,00	3-2	CDD
Adjoints administratifs territoriaux	C	ADM	367	0,00	3-2	CDD
Adjoints administratifs territoriaux	C	ADM	368	0,00	3-2	CDD
Adjoints administratifs territoriaux	C	ADM	378	0,00	3-2	CDD
Adjoints administratifs territoriaux	C	ADM	367	0,00	3-2	CDD
Adjoints du patrimoine territoriaux	C	CULT	367	0,00	3-2	CDD
Adjoints du patrimoine territoriaux	C	CULT	367	0,00	3-2	CDD
Adjoints du patrimoine territoriaux	C	CULT	367	0,00	3-1	CDD
Adjoints techniques territoriaux	C	TECH	367	0,00	3-2	CDD
Adjoints techniques territoriaux	C	TECH	367	0,00	3-1	CDD
Adjoints techniques territoriaux	C	TECH	367	0,00	3-2	CDD
Adjoints techniques territoriaux	C	TECH	367	0,00	3-2	CDD
Adjoints techniques territoriaux	C	TECH	367	0,00	3-a°	CDD
Adjoints techniques territoriaux	C	TECH	367	0,00	3-a°	CDD
Adjoints techniques territoriaux	C	TECH	370	0,00	3-4	CDI
Adjoints techniques territoriaux	C	TECH	367	0,00	3-1	CDD
Adjoints techniques territoriaux	C	TECH	401	0,00	3-2	CDD
Adjoints techniques territoriaux	C	TECH	367	0,00	3-a°	CDD
Adjoints techniques territoriaux	C	TECH	367	0,00	3-2	CDD
Adjoints techniques territoriaux	C	TECH	367	0,00	3-1	CDD
Adjoints techniques territoriaux	C	TECH	367	0,00	3-2	CDD
Adjoints techniques territoriaux	C	TECH	367	0,00	3-2	CDD
Adjoints techniques territoriaux	C	TECH	367	0,00	3-1	CDD
Adjoints techniques territoriaux	C	TECH	367	0,00	3-a°	CDD
Adjoints techniques territoriaux	C	TECH	401	0,00	3-2	CDD
Adjoints techniques territoriaux	C	TECH	367	0,00	3-1	CDD
Adjoints techniques territoriaux	C	TECH	367	0,00	3-2	CDD

CA VALENCE ROMANS AGGLO - BUDGET PRINCIPAL - BP - 2022

AGENTS NON TITULAIRES EN FONCTION AU 01/01/N	CATEGORIES (1)	SECTEUR (2)	REMUNERATION (3)		CONTRAT	
			Indice (8)	Euros	Fondement du contrat (4)	Nature du contrat (5)
Adjoints techniques territoriaux	C	TECH	367	0,00	3-a°	CDD
Adjoints techniques territoriaux	C	TECH	367	0,00	3-2	CDD
Adjoints techniques territoriaux	C	TECH	367	0,00	3-2	CDD
Adjoints techniques territoriaux	C	TECH	367	0,00	3-2	CDD
Adjoints techniques territoriaux	C	TECH	367	0,00	3-2	CDD
Adjoints techniques territoriaux	C	TECH	378	0,00	3-2	CDD
Adjoints techniques territoriaux	C	TECH	367	0,00	3-2	CDD
Adjoints techniques territoriaux	C	TECH	367	0,00	3-2	CDD
Adjoints techniques territoriaux	C	TECH	367	0,00	3-2	CDD
Adjoints techniques territoriaux	C	TECH	370	0,00	3-4	CDI
Adjoints techniques territoriaux	C	TECH	367	0,00	3-2	CDD
Adjoints techniques territoriaux	C	TECH	367	0,00	3-2	CDD
Adjoints techniques territoriaux	C	TECH	367	0,00	3-2	CDD
Adjoints techniques territoriaux	C	TECH	367	0,00	3-1	CDD
Adjoints techniques territoriaux	C	TECH	367	0,00	3-a°	CDD
Adjoints techniques territoriaux	C	TECH	367	0,00	3-2	CDD
Adjoints techniques territoriaux	C	TECH	367	0,00	3-2	CDD
Adjoints techniques territoriaux	C	TECH	367	0,00	3-2	CDD
Adjoints techniques territoriaux	C	TECH	419	0,00	3-4	CDI
Adjoints techniques territoriaux	C	TECH	378	0,00	3-2	CDD
Adjoints techniques territoriaux	C	TECH	367	0,00	3-2	CDD
Adjoints techniques territoriaux	C	TECH	367	0,00	3-2	CDD
Adjoints techniques territoriaux	C	TECH	367	0,00	3-2	CDD
Adjoints techniques territoriaux	C	TECH	367	0,00	3-2	CDD
Adjoints techniques territoriaux	C	TECH	367	0,00	3-2	CDD
Adjoints techniques territoriaux	C	TECH	367	0,00	3-2	CDD
Adjoints territoriaux d'animation	C	ANIM	367	0,00	3-2	CDD
Adjoints territoriaux d'animation	C	ANIM	367	0,00	3-1	CDD
Adjoints territoriaux d'animation	C	ANIM	367	0,00	3-1	CDD
Adjoints territoriaux d'animation	C	ANIM	367	0,00	3-2	CDD
Adjoints territoriaux d'animation	C	ANIM	367	0,00	3-2	CDD
Adjoints territoriaux d'animation	C	ANIM	367	0,00	3-1	CDD
Adjoints territoriaux d'animation	C	ANIM	367	0,00	3-2	CDD
Adjoints territoriaux d'animation	C	ANIM	367	0,00	3-2	CDD
Adjoints territoriaux d'animation	C	ANIM	367	0,00	3-2	CDD
Adjoints territoriaux d'animation	C	ANIM	367	0,00	3-2	CDD
Adjoints territoriaux d'animation	C	ANIM	367	0,00	3-2	CDD
Adjoints territoriaux d'animation	C	ANIM	367	0,00	3-2	CDD
Adjoints territoriaux d'animation	C	ANIM	367	0,00	3-2	CDD
Adjoints territoriaux d'animation	C	ANIM	367	0,00	3-1	CDD
Adjoints territoriaux d'animation	C	ANIM	367	0,00	3-2	CDD
Adjoints territoriaux d'animation	C	ANIM	367	0,00	3-a°	CDD
Administrateurs Territoriaux	A	ADM	1027	0,00	3-2	CDD
Agents de maîtrise Territoriaux	C	TECH	437	0,00	3-2	CDD
Agents de maîtrise Territoriaux	C	TECH	372	0,00	3-2	CDD
Agents de maîtrise Territoriaux	C	TECH	437	0,00	3-2	CDD
Agents de maîtrise Territoriaux	C	TECH	449	0,00	3-2	CDD
Agents sociaux territoriaux	C	S	368	0,00	3-2	CDD
Agents sociaux territoriaux	C	S	367	0,00	3-2	CDD
Agents sociaux territoriaux	C	S	367	0,00	3-2	CDD
Agents sociaux territoriaux	C	S	367	0,00	3-2	CDD

CA VALENCE ROMANS AGGLO - BUDGET PRINCIPAL - BP - 2022

AGENTS NON TITULAIRES EN FONCTION AU 01/01/N	CATEGORIES (1)	SECTEUR (2)	REMUNERATION (3)		CONTRAT	
			Indice (8)	Euros	Fondement du contrat (4)	Nature du contrat (5)
Agents sociaux territoriaux	C	S	367	0,00	3-1	CDD
Agents sociaux territoriaux	C	S	367	0,00	3-a°	CDD
Agents sociaux territoriaux	C	S	368	0,00	3-2	CDD
Agents sociaux territoriaux	C	S	367	0,00	3-2	CDD
Agents sociaux territoriaux	C	S	367	0,00	3-2	CDD
Agents sociaux territoriaux	C	S	367	0,00	3-a°	CDD
Agents sociaux territoriaux	C	S	367	0,00	3-1	CDD
Agents sociaux territoriaux	C	S	367	0,00	3-1	CDD
Agents sociaux territoriaux	C	S	368	0,00	3-2	CDD
Agents sociaux territoriaux	C	S	367	0,00	3-2	CDD
Agents sociaux territoriaux	C	S	367	0,00	3-a°	CDD
Agents sociaux territoriaux	C	S	367	0,00	3-2	CDD
Agents sociaux territoriaux	C	S	367	0,00	3-2	CDD
Agents sociaux territoriaux	C	S	367	0,00	3-2	CDD
Agents sociaux territoriaux	C	S	367	0,00	3-a°	CDD
Agents sociaux territoriaux	C	S	368	0,00	3-2	CDD
Agents sociaux territoriaux	C	S	367	0,00	3-a°	CDD
Agents sociaux territoriaux	C	S	367	0,00	3-2	CDD
Agents sociaux territoriaux	C	S	368	0,00	3-1	CDD
Agents sociaux territoriaux	C	S	367	0,00	3-2	CDD
Agents sociaux territoriaux	C	S	367	0,00	3-a°	CDD
Agents sociaux territoriaux	C	S	368	0,00	3-2	CDD
Agents sociaux territoriaux	C	S	367	0,00	3-1	CDD
Agents sociaux territoriaux	C	S	368	0,00	3-2	CDD
Agents sociaux territoriaux	C	S	367	0,00	3-2	CDD
Agents sociaux territoriaux	C	S	367	0,00	3-2	CDD
Agents sociaux territoriaux	C	S	367	0,00	3-a°	CDD
Agents sociaux territoriaux	C	S	367	0,00	3-1	CDD
Agents sociaux territoriaux	C	S	367	0,00	3-1	CDD
Agents sociaux territoriaux	C	S	367	0,00	3-2	CDD
Agents sociaux territoriaux	C	S	368	0,00	3-2	CDD
Agents sociaux territoriaux	C	S	367	0,00	3-2	CDD
Agents sociaux territoriaux	C	S	367	0,00	3-2	CDD
Agents sociaux territoriaux	C	S	367	0,00	3-1	CDD
Agents sociaux territoriaux	C	S	367	0,00	3-1	CDD
Agents sociaux territoriaux	C	S	367	0,00	3-a°	CDD
Agents sociaux territoriaux	C	S	367	0,00	3-1	CDD
Agents sociaux territoriaux	C	S	367	0,00	3-1	CDD
Assist.Ter.Conserv.Patrimoine&Biblio	B	CULT	372	0,00	3-2	CDD
Assist.Ter.Conserv.Patrimoine&Biblio	B	CULT	379	0,00	3-2	CDD
Assist.Ter.Conserv.Patrimoine&Biblio	B	CULT	372	0,00	3-4	CDI
Assist.Ter.Conserv.Patrimoine&Biblio	B	CULT	372	0,00	3-2	CDD
Assist.Ter.Conserv.Patrimoine&Biblio	B	CULT	372	0,00	3-2	CDD
Assist.Ter.Conserv.Patrimoine&Biblio	B	CULT	397	0,00	3-2	CDD
Assistants Territ. Enseigt Artistique	B	CULT	478	0,00	3-2	CDD

CA VALENCE ROMANS AGGLO - BUDGET PRINCIPAL - BP - 2022

AGENTS NON TITULAIRES EN FONCTION AU 01/01/N	CATEGORIES (1)	SECTEUR (2)	REMUNERATION (3)		CONTRAT	
			Indice (8)	Euros	Fondement du contrat (4)	Nature du contrat (5)
Assistants Territ. Enseign Artistique	B	CULT	415	0,00	3-4	CDI
Assistants Territ. Enseign Artistique	B	CULT	429	0,00	3-a°	CDD
Assistants Territ. Enseign Artistique	B	CULT	547	0,00	3-4	CDI
Assistants Territ. Enseign Artistique	B	CULT	389	0,00	3-2	CDD
Assistants Territ. Enseign Artistique	B	CULT	638	0,00	3-1	CDD
Assistants Territ. Enseign Artistique	B	CULT	660	0,00	3-2	CDD
Assistants Territ. Enseign Artistique	B	CULT	574	0,00	3-4	CDI
Assistants Territ. Enseign Artistique	B	CULT	372	0,00	3-1	CDD
Assistants Territ. Enseign Artistique	B	CULT	547	0,00	3-4	CDI
Assistants Territ. Enseign Artistique	B	CULT	573	0,00	3-4	CDI
Assistants Territ. Enseign Artistique	B	CULT	397	0,00	3-2	CDD
Assistants Territ. Enseign Artistique	B	CULT	372	0,00	3-2	CDD
Assistants Territ. Enseign Artistique	B	CULT	429	0,00	3-1	CDD
Assistants Territ. Enseign Artistique	B	CULT	372	0,00	3-4	CDI
Assistants Territ. Enseign Artistique	B	CULT	372	0,00	3-2	CDD
Assistants Territ. Enseign Artistique	B	CULT	431	0,00	3-4	CDI
Assistants Territ. Enseign Artistique	B	CULT	397	0,00	3-2	CDD
Assistants Territ. Enseign Artistique	B	CULT	372	0,00	3-2	CDD
Assistants Territ. Enseign Artistique	B	CULT	389	0,00	3-a°	CDD
Assistants Territ. Enseign Artistique	B	CULT	513	0,00	3-2	CDD
Assistants Territ. Enseign Artistique	B	CULT	461	0,00	3-2	CDD
Assistants Territ. Enseign Artistique	B	CULT	372	0,00	3-4	CDI
Assistants Territ. Enseign Artistique	B	CULT	372	0,00	3-4	CDI
Assistants Territ. Enseign Artistique	B	CULT	389	0,00	3-4	CDI
Assistants Territ. Enseign Artistique	B	CULT	389	0,00	3-4	CDI
Assistants Territ. Enseign Artistique	B	CULT	372	0,00	3-2	CDD
Assistants Territ. Enseign Artistique	B	CULT	604	0,00	3-1	CDD
Assistants terr. socio-éducatifs	A	S	478	0,00	3-4	CDI
Assistants terr. socio-éducatifs	A	S	444	0,00	3-2	CDD
Attachés Territoriaux	A	ADM	946	0,00	3-4	CDI
Attachés Territoriaux	A	ADM	821	0,00	3-4	CDI
Attachés Territoriaux	A	ADM	653	0,00	3-4	CDI
Attachés Territoriaux	A	ADM	444	0,00	3-3-2°	CDD
Attachés Territoriaux	A	ADM	469	0,00	3-3-2°	CDD
Attachés Territoriaux	A	ADM	611	0,00	3-4	CDI
Attachés Territoriaux	A	ADM	444	0,00	3-3-2°	CDD
Attachés Territoriaux	A	ADM	567	0,00	3-3-2°	CDD
Attachés Territoriaux	A	ADM	567	0,00	3-1	CDD
Attachés Territoriaux	A	ADM	567	0,00	3-4	CDI
Attachés Territoriaux	A	ADM	611	0,00	3-4	CDI
Attachés Territoriaux	A	ADM	499	0,00	3-3-2°	CDD
Attachés Territoriaux	A	ADM	946	0,00	3-4	CDI
Attachés Territoriaux	A	ADM	469	0,00	3-3-2°	CDD
Attachés Territoriaux	A	ADM	444	0,00	3-2	CDD
Attachés Territoriaux	A	ADM	525	0,00	3-3-2°	CDD
Attachés Territoriaux	A	ADM	732	0,00	3-4	CDI
Attachés Territoriaux	A	ADM	778	0,00	3-4	CDI
Attachés Territoriaux	A	ADM	499	0,00	3-2	CDD
Attachés Territoriaux	A	ADM	499	0,00	3-1	CDD

CA VALENCE ROMANS AGGLO - BUDGET PRINCIPAL - BP - 2022

AGENTS NON TITULAIRES EN FONCTION AU 01/01/N	CATEGORIES (1)	SECTEUR (2)	REMUNERATION (3)		CONTRAT	
			Indice (8)	Euros	Fondement du contrat (4)	Nature du contrat (5)
Attachés Territoriaux	A	ADM	525	0,00	3-4	CDI
Attachés Territoriaux	A	ADM	653	0,00	3-4	CDI
Attachés ter. de conserv. du patrimoine	A	CULT	525	0,00	3-3-2°	CDD
Auxiliaires de puériculture territoriaux	B	MS	368	0,00	3-1	CDD
Auxiliaires de puériculture territoriaux	B	MS	368	0,00	3-2	CDD
Auxiliaires de puériculture territoriaux	B	MS	367	0,00	3-a°	CDD
Auxiliaires de puériculture territoriaux	B	MS	367	0,00	3-a°	CDD
Auxiliaires de puériculture territoriaux	B	MS	367	0,00	3-1	CDD
Auxiliaires de puériculture territoriaux	B	MS	368	0,00	3-2	CDD
Auxiliaires de puériculture territoriaux	B	MS	368	0,00	3-1	CDD
Auxiliaires de puériculture territoriaux	B	MS	368	0,00	3-2	CDD
Auxiliaires de puériculture territoriaux	B	MS	368	0,00	3-2	CDD
Auxiliaires de puériculture territoriaux	B	MS	368	0,00	3-1	CDD
Auxiliaires de puériculture territoriaux	B	MS	368	0,00	3-2	CDD
Auxiliaires de puériculture territoriaux	B	MS	367	0,00	3-a°	CDD
Auxiliaires de puériculture territoriaux	B	MS	368	0,00	3-2	CDD
Auxiliaires de puériculture territoriaux	B	MS	368	0,00	3-2	CDD
Auxiliaires de puériculture territoriaux	B	MS	367	0,00	3-1	CDD
Auxiliaires de puériculture territoriaux	B	MS	368	0,00	3-2	CDD
Auxiliaires de puériculture territoriaux	B	MS	368	0,00	3-a°	CDD
Auxiliaires de puériculture territoriaux	B	MS	368	0,00	3-2	CDD
Auxiliaires de puériculture territoriaux	B	MS	368	0,00	3-2	CDD
Auxiliaires de puériculture territoriaux	B	MS	368	0,00	3-1	CDD
Auxiliaires de puériculture territoriaux	B	MS	368	0,00	3-1	CDD
Auxiliaires de puériculture territoriaux	B	MS	367	0,00	3-1	CDD
Auxiliaires de puériculture territoriaux	B	MS	367	0,00	3-a°	CDD
Auxiliaires de puériculture territoriaux	B	MS	367	0,00	3-a°	CDD
Auxiliaires de puériculture territoriaux	B	MS	367	0,00	3-a°	CDD
Auxiliaires de puériculture territoriaux (anc)	B	MS	368	0,00	3-1	CDD
Bibliothécaires territoriaux	A	CULT	388	0,00	3-1	CDD
Educateurs terr. de jeunes enfants	A	S	444	0,00	3-2	CDD
Educateurs terr. de jeunes enfants	A	S	494	0,00	3-2	CDD
Educateurs terr. de jeunes enfants	A	S	478	0,00	3-2	CDD
Educateurs terr. de jeunes enfants	A	S	368	0,00	3-1	CDD
Educateurs terr. de jeunes enfants	A	S	494	0,00	3-1	CDD
Educateurs terr. de jeunes enfants	A	S	478	0,00	3-a°	CDD
Educateurs terr. de jeunes enfants	A	S	680	0,00	3-3-2°	CDD
Educateurs terr. de jeunes enfants	A	S	623	0,00	3-3-2°	CDD
Educateurs terr. de jeunes enfants	A	S	623	0,00	3-3-2°	CDD
Educateurs terr. de jeunes enfants	A	S	623	0,00	3-3-2°	CDD
Educateurs terr. de jeunes enfants	A	S	623	0,00	3-3-2°	CDD
Educateurs terr. de jeunes enfants	A	S	623	0,00	3-2	CDD
Educateurs terr. de jeunes enfants	A	S	623	0,00	3-2	CDD
Educateurs terr. de jeunes enfants	A	S	623	0,00	3-3-2°	CDD
Educateurs terr. de jeunes enfants	A	S	619	0,00	3-3-2°	CDD
Educateurs terr. de jeunes enfants	A	S	590	0,00	3-3-2°	CDD
Educateurs terr. de jeunes enfants	A	S	597	0,00	3-2	CDD
Educateurs terr. de jeunes enfants	A	S	444	0,00	3-a°	CDD
Educateurs terr. de jeunes enfants	A	S	444	0,00	3-a°	CDD

CA VALENCE ROMANS AGGLO - BUDGET PRINCIPAL - BP - 2022

AGENTS NON TITULAIRES EN FONCTION AU 01/01/N	CATEGORIES (1)	SECTEUR (2)	REMUNERATION (3)		CONTRAT	
			Indice (8)	Euros	Fondement du contrat (4)	Nature du contrat (5)
Educateurs terr. de jeunes enfants	A	S	367	0,00	3-1	CDD
Educateurs territoriaux des APS	B	SP	478	0,00	3-4	CDI
Educateurs territoriaux des APS	B	SP	379	0,00	3-2	CDD
Educateurs territoriaux des APS	B	SP	379	0,00	3-a°	CDD
Educateurs territoriaux des APS	B	SP	388	0,00	3-2	CDD
Educateurs territoriaux des APS	B	SP	372	0,00	3-2	CDD
Educateurs territoriaux des APS	B	SP	379	0,00	3-2	CDD
Emplois fonctionnels administratifs	A	ADM		0,00	3-4	CDI
Ingénieurs territoriaux	A	TECH	518	0,00	3-2	CDD
Ingénieurs territoriaux	A	TECH	946	0,00	3-4	CDI
Ingénieurs territoriaux	A	TECH	611	0,00	3-4	CDI
Ingénieurs territoriaux	A	TECH	484	0,00	3-3-2°	CDD
Ingénieurs territoriaux	A	TECH	611	0,00	3-3-2°	CDD
Ingénieurs territoriaux	A	TECH	444	0,00	3-3-2°	CDD
Ingénieurs territoriaux	A	TECH	484	0,00	3-3-2°	CDD
Ingénieurs territoriaux	A	TECH	518	0,00	3-3-2°	CDD
Masseurs Kiné Psychomot Orthophoniste Terr.	A	MT	590	0,00	3-3-2°	CDD
Masseurs Kiné Psychomot Orthophoniste Terr.	A	MT	590	0,00	3-3-2°	CDD
Professeurs ter. enseignement artistique	A	CULT	484	0,00	3-1	CDD
Professeurs ter. enseignement artistique	A	CULT	372	0,00	3-1	CDD
Professeurs ter. enseignement artistique	A	CULT	429	0,00	3-1	CDD
Professeurs ter. enseignement artistique	A	CULT	488	0,00	3-4	CDI
Professeurs ter. enseignement artistique	A	CULT	684	0,00	3-1	CDD
Professeurs ter. enseignement artistique	A	CULT	608	0,00	3-2	CDD
Psychologues territoriaux	A	MS	712	0,00	3-2	CDD
Psychologues territoriaux	A	MS	619	0,00	3-3-2°	CDD
Psychologues territoriaux	A	MS	619	0,00	3-3-2°	CDD
Psychologues territoriaux	A	MS	619	0,00	3-2	CDD
Psychologues territoriaux	A	MS	619	0,00	3-2	CDD
Psychologues territoriaux	A	MS	619	0,00	3-2	CDD
Psychologues territoriaux	A	MS	619	0,00	3-3-2°	CDD
Psychologues territoriaux	A	MS	619	0,00	3-2	CDD
Psychologues territoriaux	A	MS	623	0,00	3-2	CDD
Psychologues territoriaux	A	MS	619	0,00	3-3-2°	CDD
Psychologues territoriaux	A	MS	619	0,00	3-2	CDD
Psychologues territoriaux	A	MS	619	0,00	3-3-2°	CDD
Puéricultrices territoriales	A	MS	561	0,00	3-2	CDD
Rédacteurs Territoriaux	B	ADM	372	0,00	3-1	CDD
Rédacteurs Territoriaux	B	ADM	372	0,00	3-1	CDD
Rédacteurs Territoriaux	B	ADM	415	0,00	3-2	CDD
Rédacteurs Territoriaux	B	ADM	379	0,00	3-2	CDD
Rédacteurs Territoriaux	B	ADM	372	0,00	3-2	CDD
Rédacteurs Territoriaux	B	ADM	372	0,00	3-2	CDD
Rédacteurs Territoriaux	B	ADM	372	0,00	3-2	CDD
Rédacteurs Territoriaux	B	ADM	372	0,00	3-2	CDD
Rédacteurs Territoriaux	B	ADM	372	0,00	3-a°	CDD
Rédacteurs Territoriaux	B	ADM	444	0,00	3-2	CDD
Rédacteurs Territoriaux	B	ADM	372	0,00	3-2	CDD
Rédacteurs Territoriaux	B	ADM	372	0,00	38	CDD

AGENTS NON TITULAIRES EN FONCTION AU 01/01/N	CATEGORIES (1)	SECTEUR (2)	REMUNERATION (3)		CONTRAT	
			Indice (8)	Euros	Fondement du contrat (4)	Nature du contrat (5)
Rédacteurs Territoriaux	B	ADM	732	0,00	3-2	CDD
Techniciens territoriaux	B	TECH	388	0,00	3-a°	CDD
Techniciens territoriaux	B	TECH	415	0,00	3-2	CDD
Techniciens territoriaux	B	TECH	458	0,00	3-2	CDD
Techniciens territoriaux	B	TECH	397	0,00	3-1	CDD
Techniciens territoriaux	B	TECH	513	0,00	3-2	CDD
Techniciens territoriaux	B	TECH	429	0,00	3-2	CDD
Techniciens territoriaux	B	TECH	431	0,00	3-2	CDD
Techniciens territoriaux	B	TECH	500	0,00	3-2	CDD
Techniciens territoriaux	B	TECH	452	0,00	3-2	CDD
Techniciens territoriaux	B	TECH	480	0,00	3-2	CDD
Techniciens territoriaux	B	TECH	542	0,00	3-2	CDD
Techniciens territoriaux	B	TECH	415	0,00	3-2	CDD
Techniciens territoriaux	B	TECH	431	0,00	3-2	CDD
Techniciens territoriaux	B	TECH	567	0,00	3-2	CDD
Techniciens territoriaux	B	TECH	480	0,00	3-2	CDD
Techniciens territoriaux	B	TECH	397	0,00	3-2	CDD
Techniciens territoriaux	B	TECH	478	0,00	3-2	CDD
Techniciens territoriaux	B	TECH	480	0,00	3-2	CDD
Agents occupant un emploi non permanent (7)				0,00		
Adjoint administratifs territoriaux	C	ADM	367	0,00	3-a°	CDD
Adjoint administratifs territoriaux	C	ADM	367	0,00	3-a°	CDD
Adjoint administratifs territoriaux	C	ADM	367	0,00	3-a°	CDD
Adjoint administratifs territoriaux	C	ADM	367	0,00	3-a°	CDD
Adjoint administratifs territoriaux	C	ADM	367	0,00	3-a°	CDD
Adjoint administratifs territoriaux	C	ADM	367	0,00	3-a°	CDD
Adjoint administratifs territoriaux	C	ADM	367	0,00	3-a°	CDD
Adjoint administratifs territoriaux	C	ADM	367	0,00	3-a°	CDD
Adjoint administratifs territoriaux	C	ADM	367	0,00	3-a°	CDD
Adjoint administratifs territoriaux	C	ADM	367	0,00	3-a°	CDD
Adjoint administratifs territoriaux	C	ADM	367	0,00	3-a°	CDD
Adjoint administratifs territoriaux	C	ADM	367	0,00	3-a°	CDD
Adjoint administratifs territoriaux	C	ADM	367	0,00	3-a°	CDD
Adjoint administratifs territoriaux	C	ADM	367	0,00	3-a°	CDD
Adjoint administratifs territoriaux	C	ADM	367	0,00	3-a°	CDD
Adjoint administratifs territoriaux	C	ADM	367	0,00	3-a°	CDD
Adjoint administratifs territoriaux	C	ADM	367	0,00	3-a°	CDD
Adjoint administratifs territoriaux	C	ADM	367	0,00	3-a°	CDD
Adjoint administratifs territoriaux	C	ADM	367	0,00	3-a°	CDD
Adjoint administratifs territoriaux	C	ADM	367	0,00	3-a°	CDD
Adjoint administratifs territoriaux	C	ADM	367	0,00	3-a°	CDD
Adjoint administratifs territoriaux	C	ADM	367	0,00	3-a°	CDD
Adjoint du patrimoine territoriaux	C	CULT	367	0,00	3-a°	CDD
Adjoint du patrimoine territoriaux	C	CULT	367	0,00	3-a°	CDD
Adjoint du patrimoine territoriaux	C	CULT	367	0,00	3-a°	CDD
Adjoint du patrimoine territoriaux	C	CULT	367	0,00	3-a°	CDD
Adjoint techniques territoriaux	C	TECH	367	0,00	3-b	CDD
Adjoint techniques territoriaux	C	TECH	367	0,00	3-b	CDD
Adjoint techniques territoriaux	C	TECH	367	0,00	3-b	CDD
Adjoint techniques territoriaux	C	TECH	367	0,00	3-a°	CDD
Adjoint techniques territoriaux	C	TECH	367	0,00	3-a°	CDD

CA VALENCE ROMANS AGGLO - BUDGET PRINCIPAL - BP - 2022

AGENTS NON TITULAIRES EN FONCTION AU 01/01/N	CATEGORIES (1)	SECTEUR (2)	REMUNERATION (3)		CONTRAT	
			Indice (8)	Euros	Fondement du contrat (4)	Nature du contrat (5)
Adjoints techniques territoriaux	C	TECH	367	0,00	3-a°	CDD
Adjoints techniques territoriaux	C	TECH	367	0,00	3-a°	CDD
Adjoints techniques territoriaux	C	TECH	367	0,00	3-a°	CDD
Adjoints techniques territoriaux	C	TECH	367	0,00	3-a°	CDD
Adjoints techniques territoriaux	C	TECH	367	0,00	3-a°	CDD
Adjoints techniques territoriaux	C	TECH	367	0,00	3-a°	CDD
Adjoints techniques territoriaux	C	TECH	367	0,00	3-a°	CDD
Adjoints techniques territoriaux	C	TECH	367	0,00	3-a°	CDD
Adjoints techniques territoriaux	C	TECH	367	0,00	3-a°	CDD
Adjoints techniques territoriaux	C	TECH	367	0,00	3-a°	CDD
Adjoints techniques territoriaux	C	TECH	367	0,00	3-a°	CDD
Adjoints techniques territoriaux	C	TECH	367	0,00	3-a°	CDD
Adjoints techniques territoriaux	C	TECH	367	0,00	3-a°	CDD
Adjoints techniques territoriaux	C	TECH	367	0,00	3-a°	CDD
Adjoints techniques territoriaux	C	TECH	367	0,00	3-a°	CDD
Adjoints techniques territoriaux	C	TECH	367	0,00	3-a°	CDD
Adjoints techniques territoriaux	C	TECH	367	0,00	3-a°	CDD
Adjoints techniques territoriaux	C	TECH	367	0,00	3-a°	CDD
Adjoints territoriaux d'animation	C	ANIM	367	0,00	3-a°	CDD
Adjoints territoriaux d'animation	C	ANIM	367	0,00	3-a°	CDD
Adjoints territoriaux d'animation	C	ANIM	367	0,00	3-a°	CDD
Adjt ter patrimoine	C	CULT	367	0,00	A	A
Adjt ter patrimoine	C	CULT	367	0,00	A	A
Adjt ter patrimoine	C	CULT	367	0,00	A	A
Agents sociaux territoriaux	C	S	367	0,00	3-a°	CDD
Agents sociaux territoriaux	C	S	367	0,00	3-a°	CDD
Agents sociaux territoriaux	C	S	367	0,00	3-a°	CDD
Agents sociaux territoriaux	C	S	367	0,00	3-a°	CDD
Agents sociaux territoriaux	C	S	367	0,00	3-a°	CDD
Agents sociaux territoriaux	C	S	367	0,00	3-a°	CDD
Agents sociaux territoriaux	C	S	367	0,00	3-a°	CDD
Agents sociaux territoriaux	C	S	367	0,00	3-a°	CDD
Agents sociaux territoriaux	C	S	367	0,00	3-a°	CDD
Agents sociaux territoriaux	C	S	367	0,00	3-a°	CDD
Agents sociaux territoriaux	C	S	367	0,00	3-a°	CDD
Agents sociaux territoriaux	C	S	367	0,00	3-a°	CDD
Agents sociaux territoriaux	C	S	367	0,00	3-a°	CDD
Agents sociaux territoriaux	C	S	367	0,00	3-a°	CDD
Agents sociaux territoriaux	C	S	367	0,00	3-a°	CDD
Agents sociaux territoriaux	C	S	367	0,00	3-a°	CDD
Agents sociaux territoriaux	C	S	367	0,00	3-a°	CDD
Agents sociaux territoriaux	C	S	367	0,00	3-a°	CDD
Agents sociaux territoriaux	C	S	367	0,00	3-a°	CDD
Agents sociaux territoriaux	C	S	367	0,00	3-a°	CDD
Agents sociaux territoriaux	C	S	367	0,00	3-a°	CDD
Assist.Ter.Conserv.Patrimoine&Biblio	B	CULT	372	0,00	3-a°	CDD

AGENTS NON TITULAIRES EN FONCTION AU 01/01/N	CATEGORIES (1)	SECTEUR (2)	REMUNERATION (3)		CONTRAT	
			Indice (8)	Euros	Fondement du contrat (4)	Nature du contrat (5)
Assistante maternelle		OTR		0,00	A	A
Assistante maternelle		OTR		0,00	A	A
Assistante maternelle		OTR		0,00	A	A
Assistante maternelle		OTR		0,00	A	A
Assistante maternelle		OTR		0,00	A	A
Assistante maternelle		OTR		0,00	A	A
Assistante maternelle		OTR		0,00	A	A
Assistante maternelle		OTR		0,00	A	A
Assistante maternelle		OTR		0,00	A	A
Assistante maternelle		OTR		0,00	A	A
Assistante maternelle		OTR		0,00	A	A
Assistante maternelle		OTR		0,00	A	A
Assistante maternelle		OTR		0,00	A	A
Assistante maternelle		OTR		0,00	A	A
Assistante maternelle		OTR		0,00	A	A
Assistante maternelle		OTR		0,00	A	A
Assistante maternelle		OTR		0,00	A	A
Assistante maternelle		OTR		0,00	A	A
Assistante maternelle		OTR		0,00	A	A
Assistante maternelle		OTR		0,00	A	A
Assistante maternelle		OTR		0,00	A	A
Assistante maternelle		OTR		0,00	A	A
Assistante maternelle		OTR		0,00	A	A
Assistante maternelle		OTR		0,00	A	A
Assistante maternelle		OTR		0,00	A	A
Assistants Territ. Enseign Artistique	B	CULT	397	0,00	3-a°	CDD
Assistants Territ. Enseign Artistique	B	CULT	372	0,00	3-a°	CDD
Attaché	A	ADM	567	0,00	A	A
Attaché	A	ADM	525	0,00	A	A
Attachés Territoriaux	A	ADM	444	0,00	3-a°	CDD
Attachés Territoriaux	A	ADM	444	0,00	3-a°	CDD
Auxiliaires de puériculture territoriaux (anc)	B	MS	368	0,00	3-a°	CDD
Grade non statutaire		OTR		0,00	A	A
Grade non statutaire		OTR		0,00	A	A
Grade non statutaire		OTR		0,00	A	A
Grade non statutaire		OTR		0,00	A	A
Grade non statutaire - sans cadre emploi		OTR		0,00	110	A
Grade non statutaire - sans cadre emploi		OTR	1015	0,00	110	A
Grade non statutaire - sans cadre emploi		OTR	910	0,00	110	A
Grade non statutaire - sans cadre emploi		OTR	616	0,00	110	A
Grade non statutaire - sans cadre emploi		OTR	354	0,00	110	A
Ingénieur	A	TECH	565	0,00	A	A
Ingénieur	A	TECH	565	0,00	A	A
Ingénieur	A	TECH	444	0,00	A	A
Ingénieur	A	TECH	444	0,00	A	A
Ingénieur	A	TECH	444	0,00	A	A
Ingénieur	A	TECH	444	0,00	A	A

CA VALENCE ROMANS AGGLO - BUDGET PRINCIPAL - BP - 2022

AGENTS NON TITULAIRES EN FONCTION AU 01/01/N	CATEGORIES (1)	SECTEUR (2)	REMUNERATION (3)		CONTRAT	
			Indice (8)	Euros	Fondement du contrat (4)	Nature du contrat (5)
Ingénieur	A	TECH	611	0,00	A	A
Rédacteur Pal 2CI	B	ADM	415	0,00	A	A
Rédacteurs Territoriaux	B	ADM	431	0,00	3-a°	CDD
Rédacteurs Territoriaux	B	ADM	372	0,00	3-a°	CDD
Rédacteurs Territoriaux	B	ADM	372	0,00	3-a°	CDD
Rédacteurs Territoriaux	B	ADM	397	0,00	3-a°	CDD
Technicien	B	TECH	452	0,00	A	A
Techniciens territoriaux	B	TECH	415	0,00	3-a°	CDD
Vacataire		OTR		0,00	A	A
Vacataire		OTR		0,00	A	A
Vacataire		OTR		0,00	A	A
Vacataire		OTR		0,00	A	A
Vacataire		OTR		0,00	A	A
Vacataire		OTR		0,00	A	A
Vacataire		OTR		0,00	A	A
Vacataire		OTR		0,00	A	A
Vacataire		OTR		0,00	A	A
Vacataire		OTR		0,00	A	A
Vacataire		OTR		0,00	A	A
Vacataire		OTR		0,00	A	A
Vacataire		OTR		0,00	A	A
Vacataire		OTR		0,00	A	A
Vacataire		OTR		0,00	A	A
Vacataire		OTR		0,00	A	A
Vacataire		OTR		0,00	A	A
Vacataire		OTR		0,00	A	A
Vacataire		OTR		0,00	A	A
TOTAL GENERAL				0,00		

(1) CATEGORIES: A, B et C.

(2) SECTEUR ADM : Administratif.
 TECH : Technique.
 URB : Urbanisme (dont aménagement urbain).
 S : Social.
 MS : Médico-social.
 MT : Médico-technique.
 SP : Sportif.
 CULT : Culturel
 ANIM : Animation.
 PM : Police.
 OTR : Missions non rattachables à une filière.

(3) REMUNERATION : Référence à un indice brut (indiquer le niveau de l'indice brut) de la fonction publique ou en euros annuels bruts (indiquer l'ensemble des éléments de la rémunération brute annuelle).

(4) CONTRAT : Motif du contrat (loi du 26 janvier 1984 modifiée) :
 3-a° : article 3, 1er alinéa : accroissement temporaire d'activité.
 3-b : article 3, 2ème alinéa : accroissement saisonnier d'activité.
 3-1 : remplacement d'un fonctionnaire autorisé à servir à temps partiel ou indisponible (maladie, maternité...).
 3-2 : vacance temporaire d'un emploi.
 3-3-1° : absence de cadre d'emplois de fonctionnaires susceptibles d'assurer les fonctions correspondantes.
 3-3-2° : emplois du niveau de la catégorie A lorsque les besoins des services ou la nature des fonctions le justifient.
 3-3-3° : emplois de secrétaire de mairie des communes de moins de 1 000 habitants et de secrétaire des groupements composés de communes dont la population moyenne est inférieure à ce seuil.
 3-3-4° : emplois à temps non complet des communes de moins de 1 000 habitants et des groupements composés de communes dont la population moyenne est inférieure à ce seuil, lorsque la quotité de temps de travail est inférieure à 50 %.
 3-3-5° : emplois des communes de moins de 2 000 habitants et des groupements de communes de moins de 10 000 habitants dont la création ou la suppression dépend de la décision d'une autorité qui s'impose à la collectivité ou à l'établissement en matière de création, de changement de périmètre ou de suppression d'un service public.
 3-4 : article 21 de la loi n° 2012-347 : contrat à durée indéterminée obligatoirement proposée à un agent contractuel.
 38 : article 38 travailleurs handicapés catégorie C.
 47 : article 47 recrutements directs sur emplois fonctionnels
 110 : article 110 collaborateurs de groupes de cabinets.
 110-1 : collaborateurs de groupes d'élus.
 A : autres (préciser).

(5) Indiquer si l'agent contractuel est titulaire d'un contrat à durée déterminée (CDD) ou d'un contrat à durée indéterminée (CDI). Les contrats particuliers devront être labellisés « A / autres » et feront l'objet d'une précision (ex : « contrats aidés »).

CA VALENCE ROMANS AGGLO - BUDGET PRINCIPAL - BP - 2022

(6) Occupent un emploi permanent de la fonction publique territoriale, les agents non titulaires recrutés sur le fondement des articles 3-1, 3-2, 3-3, 38 et 47 de la loi n° 84-53 du 26 janvier 1984, ainsi que les agents qui sont titulaires d'un contrat à durée indéterminée pris sur le fondement de l'article 21 de la loi n° 2012-347.

(7) Occupent un emploi non permanent de la fonction publique territoriale, les agents non titulaires recrutés sur le fondement des articles 3, 110 et 110-1.

(8) Si un contrat fixe comme référence de rémunération un traitement hors échelle, il convient de mentionner le chevron conformément à l'article 6 décret 85-1148 du 20 octobre 1985.

IV – ANNEXES	IV
AUTRES ELEMENTS D'INFORMATIONS	
LISTE DES ORGANISMES DANS LESQUELS A ETE PRIS UN ENGAGEMENT FINANCIER	C2

C2 – LISTES DES ORGANISMES DANS LESQUELS A ETE PRIS UN ENGAGEMENT FINANCIER (articles L. 2313-1 et L. 2313-1-1 du CGCT)

Les documents financiers et comptables de ces organismes sont mis à la disposition du public à (1). Toute personne a le droit de demander communication.

La nature de l'engagement (2)	Nom de l'organisme	Raison sociale de l'organisme	Nature juridique de l'organisme	Montant de l'engagement
Délégation de service public (3)				
07/04/2016 - Délégation de service public	Société des crématoriums de France		Entreprise	0,00
29/03/2017 - Délégation de service public	SAS Vert Marine		Entreprise	438 556,00
07/12/2017 - Délégation de service public	Espaceo Valence Romans		Entreprise	1 500 000,00
25/05/2018 - Délégation de service public	LPCR collectivités publiques		Entreprise	72 551,00
02/12/2021 - Délégation de service public	VALENCE ROMANS TOURISME	VALENCE ROMANS TOURISME	Société publique locale	0,00
Détention d'une part du capital				
- Participation au capital	SEML ROVALER		SEML	250 000,00
Garantie ou cautionnement d'un emprunt				
-	VALENCE ROMANS HABITAT		SA HLM	92 693 599,09
-	HABITAT DAUPHINOIS		SA HLM	21 002 131,26
-	SOLIHA DROME, SOLIDAIRES POUR LHABITAT		SA HLM	3 529 527,46
-	SA HLM ADIS		SA HLM	5 292 844,49
-	FONCIERE D HABITAT ET HUMANISME		SA HLM	1 566 893,19
-	SOCIETE D'HABITATION DES ALPES SAHLM		SA HLM	560 276,26
-	STE POUR LE DEV DE L HABITAT - SDH CONSTRUCTEUR SA		SA HLM	11 820 169,27
Subventions supérieures à 75 000 € ou représentant plus de 50 % du produit figurant au compte de résultat de l'organisme				
- Subvention de fonctionnement	SOLIHA		Association	80 000,00
- Subvention de fonctionnement	Association Les Bérauds		Association	90 000,00
- Subvention de fonctionnement	MISSION LOCALE AGGLOMERATION ET TERRITOIRE DU VALENTINOIS	MISSION LOCALE AGGLOMERATION ET TERRITOIRE DU VALENTINOIS	Association	221 060,00
- Subvention de fonctionnement	ADUDA	ADUDA	Etablissement de droit public	174 300,00
- Subvention de fonctionnement	MISSION LOCALE DROME DES COLLINES ROYANS VERCORS	MISSION LOCALE DROME DES COLLINES ROYANS VERCORS	Association	130 000,00
- Subvention de fonctionnement	INITIACTIVE 26-07	INITIACTIVE 26-07	Association	100 000,00
- Subvention de fonctionnement	PLATEFORME TERRITORIALE DE L'EMPLOI, DE LA FORMATION ET DE L'ENTREPRISE DROME ARDECHE	PLATEFORME TERRITORIALE DE L'EMPLOI, DE LA FORMATION ET DE L'ENTREPRISE DROME ARDECHE	Association	80 000,00
- Subvention de fonctionnement French Tech in the Alps	MOULIN DIGITAL	MOULIN DIGITAL	Association	75 000,00
-	Amicale du Personnel		Association	415 000,00
24/09/2013 - Subvention de fonctionnement	Train théâtre		Etablissement public national	1 080 000,00
07/01/2017 - Subvention de fonctionnement	ESAD		Association	1 379 000,00
06/12/2018 - Subvention de fonctionnement	LUX		Association	300 000,00
26/09/2019 - Subvention de fonctionnement	SMAC- La Cordonnerie		Association	240 000,00
03/12/2020 - Subvention de fonctionnement	CND Comédie		Société coopérative d'intérêt collectif à responsabilité limité	1 000 000,00
03/12/2020 - Subvention de fonctionnement	Les clés		Etablissement public administratif local	440 000,00
25/02/2021 - Subvention de fonctionnement	Familles rurales de Chateauneuf sur Isere		Association	82 500,00
25/02/2021 - Subvention de fonctionnement	ADMR de Saint Marcel les Valence		Association	81 927,00
25/02/2021 - Subvention de fonctionnement	La boîte a Maliss à Malissard		Association	79 200,00
02/12/2021 - Subvention de fonctionnement	L'équipée		Association	82 000,00
Autres				

(1) Hôtel de ville pour les communes et siège de l'établissement pour les EPCI, syndicat, etc. et autres lieux publics désignés par la commune ou l'établissement.

- (2) Indiquer la date de la décision (délibérations, contrats ou décisions de l'exécutif).
- (3) Préciser la nature de la délégation (concession, affermage, régie intéressée, ...).

IV – ANNEXES	IV
AUTRES ELEMENTS D'INFORMATIONS LISTE DES ORGANISMES DE REGROUPEMENT	C3.1

**C3.1 – LISTE DES ORGANISMES DE REGROUPEMENT AUXQUELS ADHERE LA COMMUNE OU
L'ETABLISSEMENT**

DESIGNATION DES ORGANISMES	DATE D'ADHESION	MODE DE FINANCEMENT (1)	MONTANT DU FINANCEMENT
Etablissements publics de coopération intercommunale			
Autres organismes de regroupement			

(1) Indiquer si le financement est fait par TPZ, TPU, TPU + fiscalité additionnelle, fiscalité additionnelle ou sans fiscalité propre.

IV – ANNEXES	IV
AUTRES ELEMENTS D'INFORMATIONS LISTE DES ETABLISSEMENTS PUBLICS CREEES PAR LA COMMUNE	C3.2

C3.2 – LISTE DES ETABLISSEMENTS PUBLICS CREEES (1)

Catégorie d'établissement	Intitulé / objet de l'établissement	Date de création	N° et date de délibération	Nature de l'activité (SPIC/SPA)	TVA (oui / non)
Régie personnalisée	Cnetre culturel Les Clévos	10/04/2013	-	SPA	Non
Régie personnalisée	Train Théâtre	01/10/2013	-	SPIC	Non
Régie à seule autonomie financière	Régie Eau Potable	01/01/2020	2019-102 - 26/06/2019	SPIC	Oui
Régie personnalisée	Territoires d'innovation - Fab Territory	28/01/2020	2020-032 - 23/01/2020	SPA	Non
Régie à seule autonomie financière	Assainissement collectif et assainissement non collectif	01/07/2971	2018-163 - 12/10/2018	SPIC	Oui

(1) Il s'agit de recenser les établissements publics créés par la collectivité pour l'exploitation directe d'un service public relevant de sa compétence.

Pour rappel, la collectivité a l'obligation de constituer une régie si le service concerné est de nature industrielle et commerciale (cf. article L. 1412-1 du CGCT) ou la faculté de constituer une régie si le service concerné est de nature administrative et n'est pas de ceux qui, par leur nature ou par la loi, ne peuvent être assurés que par la collectivité elle-même (cf. article L. 1412-2 du CGCT).

Les régies ainsi créées peuvent, au choix de la collectivité, être dotées :

- soit de la personnalité morale et de l'autonomie financière ;
- soit de la seule autonomie financière.

Cependant, il convient de préciser que seules les régies dotées de la personnalité morale et de l'autonomie financière sont dénommées établissement public et doivent être recensées dans cet état.

IV – ANNEXES	IV
AUTRES ELEMENTS D'INFORMATIONS LISTE DES SERVICES INDIVIDUALISES DANS UN BUDGET ANNEXE	C3.3

C3.3 – LISTE DES SERVICES INDIVIDUALISES DANS UN BUDGET ANNEXE

Catégorie d'établissement	Intitulé / objet de l'établissement	Date de création	N° et date de délibération	N° SIRET	Nature de l'activité (SPIC/SPA)	TVA (oui / non)
Budget Annexe	Zones Economiques		-	20006878100034		Oui
Budget Annexe	Bâtiments Economiques		-	20006878100042		Oui
Budget Annexe	Déchets Ménagers		-	20006878100067		Non
Budget Annexe	Equipements de Rovaltain		-	20006878100075		Oui
Budget Annexe	Service Mutualisé Informatique		-	20006878100059		Non
Budget Annexe	Service Mutualisé Restauration Collective		-	20006878100133		Oui
Budget Annexe	Service Mutualisé Autorisation droit du sol		-	20006878100117		Non
Budget Annexe	Gemapi		-	20006878100141		Non

IV – ANNEXES	IV
AUTRES ELEMENTS D'INFORMATIONS LISTE DES SERVICES ASSUJETTIS A LA TVA ET NON ERIGES EN BUDGET ANNEXE	C3.4

C3.4 – LISTE DES SERVICES ASSUJETTIS A LA TVA ET NON ERIGES EN BUDGET ANNEXE

Catégorie d'établissement	Intitulé / objet de l'établissement	Date de création	N° et date de délibération	Nature de l'activité (SPIC/SPA)
Centre nautique ludique	Complexe Aquatique Diabolo		- 31/03/2022	SPIC
Crématorium	Crématorium		- 31/03/2022	SPIC
Station Hydrogène	Station Hydrogène		- 31/03/2022	SPIC
Restaurant Rovaltain	Restaurant Rovaltain		- 31/03/2022	SPIC

IV – ANNEXES	IV
DECISIONS EN MATIERE DE TAUX DE CONTRIBUTIONS DIRECTES	D1

D1 – TAUX DE CONTRIBUTIONS DIRECTES

Libellés	Bases notifiées (si connues à la date de vote)	Variation des bases/(N-1) (%)	Taux appliqués par décision de l'assemblée délibérante (%)	Variation de taux/N-1 (%)	Produit voté par l'assemblée délibérante	Variation du produit/N-1 (%)
TFPB	323 737 373,74	0,00	3,96	0,00	12 820 000,00	0,00
TFPNB	4 819 277,11	0,00	2,49	0,00	120 000,00	0,00
CFE	105 209 557,38	0,00	25,53	0,00	26 860 000,00	0,00
TOTAL	447 752 222,22	0,00			41 000 000,00	0,00

IV – ANNEXES	IV
ARRETE ET SIGNATURES	D2

Nombre de membres en exercice : 112

Nombre de membres présents : 82

Nombre de suffrages exprimés : 101

VOTES :

Pour : 97

Contre : 4

Abstentions : 0

Date de convocation : 25/03/2022

Présenté par Le Président (1),
A Portes Les Valence, le 31/03/2022
Le Président ,

Délibéré par l'assemblée (2), réunie en session Conseil Communautaire
A Portes Les Valence, le 31/03/2022
Les membres de l'assemblée délibérante (2),

ABRIAL Jacques	
AGRAIN Françoise	
AMIRI Kerha	
ARNAUD Edwige	
ASTIER Franck	
BAR Fabrice	
BARDE Robert	
BARNERON Philippe	
BARRUYER Daniel	
BARRY Francis	
BELLIER François	
BENCHELLOUG Adem	
BLACHE Thomas	
BORDAZ Christian	
BOUIT Séverine	
BRARD Lionel	
BROCHIER Patrick	
BROSSE Nathalie	
BROT Suzanne	
BRUSCHINI Jean-Jacques	
CASARI Bruno	

IV – ANNEXES	IV
ARRETE ET SIGNATURES	D2

CAUMES François	
CHAUMONT Jean-Luc	
CHAZAL Françoise	
CHEVROL Nadine	
CLEMENT Danielle	
CLEMENT Elise	
CLOUZEAU Amanda	
COLOMB Pierre	
COTTINI Christian	
COUSIN Stéphane	
DALLARD Laurence	
DARAGON Nicolas	
DELOCHE Georges	
DIRATZONIAN-DAUMAS Franck	
DUCLAUX Jean-Claude	
ESPRIT Aurélien	
FAURIEL Sylvain	
FOURNAT Jean-Noël	
GALLAND Jean-François	
GAUTHIER Christian	
GENTIAL Dominique	
GERMAIN Henri	
GIRARD Geneviève	
GOT Damien	
GROUSSON Daniel	
GUILLEMINOT Karine	
GUILLON Eliane	
GUINARD Joseph	
HERMANN Julie	

IV – ANNEXES	IV
ARRETE ET SIGNATURES	D2

HOURDOU Philippe	
HURIEZ Thomas	
ILIOZER BOYER Nathalie	
JACQUOT Laurent	
JUNG Anne	
LABADENS Philippe	
LAGUT Martine	
LARAT Etienne	
LARUE Fabrice	
LENQUETTE Nathalie	
MAHAUX Pierre-Olivier	
MAIRE Florence	
MANTEAUX Nadine	
MASSIN Nancie	
MEGE André	
MEJEAN Florent	
MONNET Laurent	
MONTMAGNON Marie	
MOURIER Marlène	
NIESON Nathalie	
OBERT Peggy	
OUDILLE Xavier	
PAGANI Isabelle	
PAILHES Wilfrid	
PANO Alban	
PASCAL Marie-Françoise	
PAULET Cécile	
PELLOUX-PRAYER Marion	
PERNOT Yves	

IV – ANNEXES	IV
ARRETE ET SIGNATURES	D2

PERTUSA Pascal	
PETIT Etienne Paul	
PEYRARD Marylène	
PIENNE Daniel	
PLACE Anna	
POUILLY Jérôme	
POUTOT Renaud	
PREVIEU Bernard	
PUGEAT Véronique	
RANC Christiane	
RASTKLAN Georges	
RAVELLI Michèle	
RIPOCHE Bernard	
ROBIN Alain	
ROCHAS Olivier	
ROCHE Annie	
ROLLAND Christian	
ROZO Christian	
SAILLOUR Morgane	
SERVIAN Bruno	
SOULIGNAC Franck	
SYLVESTRE Dominique	
TAFANKEJIAN Robert	
TENNERONI Annie-Paule	
TEUFERT Romain	
THORAVAL Marie Hélène	
TRAPIER Pierre	
VALLA Jean-Marc	
VALLA Jean-Michel	

IV – ANNEXES	IV
ARRETE ET SIGNATURES	D2

VALLON Bernard	
VALLON Cyril	
VASSY Frédéric	
VASSY Jean-Louis	
VEISSEIX Lydie	
VIDANA Lysiane	
VITTE Bruno	

Certifié exécutoire par Le Président (1), compte tenu de la transmission en préfecture, le 07/04/2022, et de la publication le 07/04/2022

A Valence, le 07/04/2022

(1) Indiquer le maire ou le président de l'organisme.

(2) L'assemblée délibérante étant : l'assemblée délibérante.