

**Communauté d'Agglomération  
Valence Romans Sud Rhône-Alpes**

**REGISTRE DES  
DELIBERATIONS  
DU CONSEIL COMMUNAUTAIRE  
N°2016 – 21**

**L'an deux mille SEIZE, le 7 avril à 18h00, le Conseil communautaire, régulièrement convoqué, s'est réuni à ALIXAN, sous la présidence de monsieur Nicolas DARAGON.**

**Date de convocation du Conseil communautaire : 1<sup>er</sup> avril 2016**

**Nombre de conseillers : - en exercice : 110                      - présents : 88                      - votants : 105**

**OBJET : BUDGET PRINCIPAL : VOTE DU BUDGET PRIMITIF 2016**

**PRESENTS**

BICHON LARROQUE Aurélie, CREUSAT-TETREL Sylvia, MILHAN Marie-Odile, PRELON Patrick, RIPOCHE Bernard, MANTEAUX Nadine, FRECENON Béatrice, NIESON Nathalie, ROLLAND Christian, COLLIGNON Bernard, GUILLON Éliane, MENOZZI Gaëtan, COMBE Claude, PERTUSA Pascal, VIDANA Lysiane, COMTE Jean-François, BUIS Pierre, JAUBERT Agnès, FUHRER Gérard, GAUTHIER Christian, LARUE Fabrice, CHAZAL Françoise, PERNOT Yves, SAILLANT Bernard, BORDAZ Christian, BOURNE Claude, VITTE Bruno, FOURNAT Jean-Noël, MEURILLON Jean, GUILHERMET Manuel, HORNY Patrice, PELAT Bernard, CHOVIN Claude, VASSY Jean-Louis, PEYRARD Marylène, BONHOMME Anne-Marie, VALLON Bernard, BRUNET Bernard, BIGNON Daniel, BRET René, GUILLEMINOT Karine, COUSIN Stéphane, BANDE Pascal, CARDI Jean-Pierre, BROT Suzanne, GIRARD Geneviève, GROUSSON Daniel, TRAPIER Pierre, PASSUELLO Gilles, BOSSAN PICAUD Marie-Josèphe, COLLOREDO BERTRAND Magda, DERLY Bruno, DONGER Denis, LABADENS Philippe, PIENEK Pierre, ROBERT David, TCHEKEMIAN Nathalie, THORAVAL Marie-Hélène, TROUILLER Luc, DEROUX Gérard, DUC Bernard, BARRY Francis, QUET Dominique, VASSALO Nadine, BARTHELON Bernard, LUNEL Gérard, AGRAIN Françoise, LABRIET Gérard, BRUSCHINI Jean-Jacques, BELLON Hélène, BONNEMAYRE Jacques, BRARD Lionel, CHALAL Nancy, DA COSTA FERNANDES Flore, DARAGON Nicolas, DIRATZONIAN-DAUMAS Franck, KOULAKSEZIAN-ROMY Annie, MONNET Laurent, MOUNIER Françoise, PONSARD-CHAREYRE Michel, POUTOT Renaud, PUGEAT Véronique, ROYANNEZ Patrick, RYCKELYNCK Jean-Baptiste, SOULIGNAC Franck, TENNERONI Annie-Paule, THIBAUT Anne-Laure, VEYRET Pierre-Jean.

**Absents ayant donné procuration**

- monsieur RASCLARD Hervé a donné pouvoir à madame FRECENON Béatrice
- madame GENTIAL Dominique a donné pouvoir à madame GUILLON Éliane
- monsieur KELAGOPIAN Jean-Benoît a donné pouvoir à monsieur COLLIGNON Bernard
- madame MOURIER Marlène a donné pouvoir à monsieur MENOZZI Gaëtan
- monsieur PAILHES Wilfrid a donné pouvoir à madame NIESON Nathalie
- madame HELMER Nathalie a donné pouvoir à monsieur GAUTHIER Christian
- monsieur ABRIAL Jacques a donné pouvoir à monsieur LARUE Fabrice
- madame ARNAUD Edwige a donné pouvoir à monsieur LABADENS Philippe
- monsieur JACQUOT Laurent a donné pouvoir à madame TCHEKEMIAN Nathalie
- madame CHASSOULIER Dominique a donné pouvoir à monsieur QUET Dominique
- monsieur BOUCHET Gérard a donné pouvoir à monsieur ROYANNEZ Patrick
- monsieur CHAUMONT Jean-Luc a donné pouvoir à monsieur BRARD Lionel
- madame JUNG Anne a donné pouvoir à madame DA COSTA FERNANDES Flore
- madame LEONARD Pascale a donné pouvoir à madame BELLON Hélène
- monsieur MAURIN Denis a donné pouvoir à monsieur BONNEMAYRE Jacques
- madame PAULET Cécile a donné pouvoir à monsieur SOULIGNAC Franck
- madame NAKIB-COLOMB Zabida a donné pouvoir à monsieur VEYRET Pierre-Jean

a- La section de fonctionnement

De budget à budget les chiffres présentés apparaissent en nette diminution du fait qu'au moment du vote du budget primitif les dépenses et recettes du budget général comprenaient celui des déchets ménagers.

CHAPITRE	BP 2015	BP 2016
70 - Redevances des services	4 511 912	5 996 237
73 - Fiscalités	95 178 272	80 772 400
74 - Dotations et financements externes	32 576 564	31 541 035
75 - Autres produits	78 627	137 781
013 - Remboursements de frais	0	8 150
77 - Produits exceptionnels	10 500	35 600
042 - Amortissements de subventions	215 600	169 800
<b>Total produits de fonctionnement</b>	<b>132 571 475</b>	<b>118 661 003</b>

CHAPITRE	BP 2015	BP 2016
011 - fonctionnement service	22 623 354	18 975 403
012 - frais de personnel	24 843 178	35 813 241
65 - charges externes	21 779 523	17 510 538
<b>Sous-total charges de gestion</b>	<b>69 246 055</b>	<b>72 299 182</b>
014 - reversement de fiscalité	54 440 230	34 253 209
66 - frais financiers	1 007 740	841 410
67 - charges exceptionnelles	665 570	481 800
68 - provisions	160 000	
042 - amortissements	5 819 220	4 197 810
022 - dépenses imprévues	526 120	100 000
023 - virement à la section d'investissement	706 363	6 487 592
<b>Total charges de fonctionnement</b>	<b>132 571 298</b>	<b>118 661 003</b>

**Sur les recettes de fonctionnement :**

Les recettes de fonctionnement apparaissent en diminution du fait que le budget primitif n'intègre pas la reprise des résultats<sup>1</sup>. En effet, les 22,8 M€ constatés sur 2015 ont majoré le niveau de ressources affectées à l'investissement. Cette tendance s'érodera au moment de la reprise des résultats dans la mesure où la Communauté d'agglomération a réalisé une provision de 10 M€ afin de faire face aux baisses de dotation de l'État. Aussi, au budget supplémentaire, il devrait être constaté un résultat global de l'ordre de 15 M€ en valeur brute<sup>2</sup>.

Sur le présent budget primitif, les ressources augmentent de près de 12 M€. Toutefois, cette croissance vient pour partie des transferts de compétence. En effet, les compétences petite enfance et piscine génèrent des produits significatifs (5 M€ pour la petite enfance et un peu moins de 700 k€ pour les piscines). Le solde provient des décisions prises pour le financement du projet de territoire (délibération du 25 juin 2015) ainsi que – pour 1 M€ - des dispositifs mobilisés sur les actions menées au titre des politiques de l'habitat et du développement durable.

CHAPITRE	Budgeté 2015	BP 2016
70 - Redevances des services	2 473 220	5 996 237
73 - Fiscalités	73 828 272	80 772 400
74 - Dotations et financements externes	30 359 215	31 541 035
75 - Autres produits	78 627	137 781
77 - Produits exceptionnels	176 000	35 600
013 - Remboursements de frais	0	8 150
042 - Amortissements de subventions	169 800	169 800
002 - Résultats antérieurs	22 810 480	
<b>Total produits de fonctionnement</b>	<b>129 895 614</b>	<b>118 661 003</b>

Dans le détail, les recettes perçus du fait des compétences progressent de près de 40 % tant sur les produits des services que les subventions perçues au titre des compétences. Ces ressources sont prises en compte dans le calcul des attributions de compensation, elles ne constituent donc pas un accroissement des moyens de l'agglomération.

Effets des nouvelles compétences			
	Total BP 2016	Projet de territoire	Progression
70 - Redevances des services	5 996 237	2 273 820	38%
74 - Subventions attachées aux compétences	8 292 685	3 426 444	41%

En outre, les principales ressources de l'agglomération portent principalement sur la fiscalité et les dotations. A ce titre, les données présentées ci-après conservent un caractère prévisionnel dans l'attente de la notification par l'État des bases fiscales et des éléments de dotation.

<sup>1</sup> La reprise des résultats réalisée au moment du vote du compte administratif donne lieu à un vote de budget supplémentaire.

<sup>2</sup> A raison de 10 M€ de provision, le résultat de 22,8 M€ est amputé de cette somme. Par la suite, le résultat de l'exercice sera à minorer ou majorer du solde des reports d'investissement.

Sur les recettes fiscales, les montants budgétisés en 2015 ne prenaient pas en compte la variation réelle des ressources connues seulement en décembre de l'année. Au demeurant, les prévisions 2016 s'appuient sur un niveau de connaissance également limitée du fait de la notification tardive des bases prévisionnelles attendues fin mars.

Les réserves principales portent sur l'appréciation de la croissance des bases de taxe d'habitation et les dotations de l'État. Pour ce qui concerne la fiscalité ménages, le niveau constaté est de 25,6 M€ et la prévision de 26,1 M€, il faut considérer que les ressources de 2015 ont augmenté artificiellement du fait de la mesure technique avec le dégrèvement des contribuables de plus de soixante ans. L'État a donc indiqué que les montants à attendre pour 2016 ne seront définitivement connus qu'en novembre 2016. Sur les dotations, la baisse correspond à titre prévisionnelle à - 3 M€ comme indiqué dans le débat d'orientations budgétaires.

Principales recettes retenues dans le cadre du vote du budget				
	Budgétisé 2015	Total BP 2016	Variation en valeur	Variation en %
Cotisation foncière des entreprises	27 055 502	27 646 000	590 498	2,2%
Cotisation sur la valeur ajoutée des entreprises	16 820 130	16 514 000	-306 130	-1,8%
Autres fiscalités économiques	3 955 406	4 173 000	217 594	5,5%
<b>Fiscalités dite professionnelles</b>	<b>47 831 040</b>	<b>48 333 277</b>	<b>502 237</b>	<b>1,1%</b>
Taxe d'habitation	24 913 060	26 115 000	1 201 940	4,8%
Taxe sur le foncier bâti	241 315	5 955 000	5 713 685	S.O.
Autres fiscalités ménages	457 984	446 000	-11 984	-2,6%
<b>Fiscalités dite ménages</b>	<b>25 612 359</b>	<b>32 516 000</b>	<b>6 903 641</b>	<b>27,0%</b>
Allocations compensatrices	2 243 992	2 173 000	-70 992	-3%
Autres ressources fiscales	385 000	385 000	0	0%
Dotation d'intercommunalité	6 161 334	3 711 000	-2 450 334	-40%
Dotation de compensation	17 449 502	16 926 000	-523 502	-3%
Dotation de compensation réforme TP	458 355	458 355	0	0%
<b>Total des principales ressources</b>	<b>100 141 582</b>	<b>104 502 632</b>	<b>4 361 050</b>	<b>4,4%</b>

La part de fiscalité allouée au financement des compétences augmente sensiblement du fait des transferts de compétence. En effet, du fait du transfert de charges, la part de fiscalité transférée se réduit sensiblement. Ainsi, alors qu'un quart de la fiscalité permettait de financer les compétences en 2015, c'est plus du double qui est désormais alloué au financement du projet de territoire. Ce raisonnement intègre le fait que les reversements de fiscalité concernent également le financement des services communs avec les Villes de Romans et Valence.

Recettes fiscales et reversements				
	Budgétisé 2015	Total BP 2016	Variation en valeur	Variation en %
Fiscalités	73 828 399	81 234 277	7 405 878	10%
FNGIR	-5 592 000	-5 592 000	0	0%
Reversements de fiscalité	-48 848 230	-28 661 209	20 187 021	-41%
Retraitement de la part liée à la mutualisation des services		-6 152 039	-6 152 039	S.O.
<b>Fiscalité nette disponible</b>	<b>19 388 169</b>	<b>40 829 029</b>		
<b>Ressources allouées au financement de l'agglomération</b>	<b>26%</b>	<b>50%</b>		

### **Sur les dépenses de fonctionnement :**

La superficie financière des charges de gestion s'accroît de 30 M€ entre le BP 2016 et les réalisations estimées au 31 décembre 2015. Cet accroissement de 40 % s'explique pour partie par l'accroissement des compétences transférées mais également par la mise en œuvre des nouvelles modalités de facturation des services communs.

L'accroissement lié au transfert de charge correspond à près de 18 M€ aux dépenses directement liées au fonctionnement des services publics transférés principalement sur la petite enfance (12 M€ de charges directes), sur l'éclairage public (3,8 M€ de charges directes) et sur les piscines (2,5 M€ de charges directes). En outre, ces modifications de périmètre influent également sur les charges d'administration générale ainsi que celles liées au bâtiment.

Pour ce qui relève des modalités de facturation des services communs, il est à souligner que les Villes de Valence et de Romans se verront facturer les coûts par une diminution de l'attribution de compensation<sup>3</sup>. Ainsi, le budget de l'agglomération assurera l'équilibre des budgets annexes mutualisés par une charge dite externe payée au compte 658 pour 6,1 M€. Cette somme sera

<sup>3</sup> Toutes choses égales par ailleurs, cette disposition permet aux communes de réaliser un gain à hauteur de 1,88 % des sommes ainsi facturées au titre de la baisse des dotations de l'Etat qui se réfère dans le droit actuel aux recettes constatées deux exercices auparavant.

alors déduite des attributions de compensation des villes concernées assurant la neutralité budgétaire pour l'agglomération.

Aussi, cette approche globale masque-t-elle la réalité des économies réalisées à périmètre constant qui portent principalement sur les secteurs suivants :

- Maintien du périmètre de dépenses (0 % d'augmentation) sur les sports et la petite enfance en-dehors de l'extension des compétences.
- Diminution des charges de l'ordre de 250 k€ dans le secteur culturel notamment du fait de la limitation du financement des satellites mais aussi d'économies de fonctionnement dans les équipements.
- Prise en charge progressive de Valence Romans Déplacement par l'intercommunalité ardéchoise (250 k€).

Enfin, la section de fonctionnement laisse apparaître un virement à la section d'investissement de 6,5 M€ auquel il convient d'ajouter le solde entre amortissements en dépense et recette pour près de 4 M€ pour déterminer l'autofinancement brut. Ce montant correspond à moins de 10 % des recettes réelles de fonctionnement mais n'intègre pas de reprise de résultat antérieur contrairement aux données consolidées du budget 2015 auquel on peut se comparer (pour mémoire, le budget déchets ménagers avait été créé en cours d'année ce qui rend complexe une comparaison de BP à BP).

CHAPITRE	Budgeté 2015	BP 2016
011 - fonctionnement service	12 097 028	18 975 403
012 - frais de personnel	22 726 552	35 813 241
65 - charges externes	11 348 423	17 510 538
<b>Sous-total charges de gestion</b>	<b>46 172 003</b>	<b>72 299 182</b>
014 - reversement de fiscalité	54 617 580	34 253 209
66 - frais financiers	1 423 300	841 410
67 - charges exceptionnelles	1 160 150	481 800
68 - provisions	10 160 000	
042 - amortissements	4 197 810	4 197 810
022 - dépenses imprévues	335 327	100 000
023 - virement à la section d'investissement	11 829 444	6 487 592
<b>Total charges de fonctionnement</b>	<b>129 895 614</b>	<b>118 661 003</b>

#### b- La section d'investissement

De la même manière que pour la section de fonctionnement, le budget primitif 2016 comparé à celui de 2015 comporte de nombreux biais en raison de la création en cours d'année du budget déchets ménagers. Toutefois, un sens peut être donné en termes d'effort de financement, l'accroissement du virement de budget primitif à budget primitif correspond au choix réalisé dans le cadre du projet de territoire. Cet élément indique bien le fléchage de première année des ressources dégagées pour financer le programme d'investissement. A l'avenir, cette marge devrait se réduire à mesure de la mise en fonctionnement des équipements réalisés. Toutefois, la provision stockée en 2015 du fait de la baisse des dotations devrait permettre de lisser ces effets dans le temps.

CHAPITRE	BP 2015	BP 2016	CHAPITRE	BP 2015	BP 2016
2... - Dépenses d'équipement	20 233 539	32 418 905	10 - dotations	1 250 000	3 134 867
26 - Participations financières (Projet éolien)	6 000 000	5 400 000	13 - subventions	2 166 231	3 803 461
16 - remboursement du capital de la dette	2 334 590	2 133 000	16 - emprunts	18 862 965	22 529 175
4581 - opération pour compte de tiers	28 000	182 200	4581 - opération pour compte de tiers	38 350	167 000
- Autres ressources	52 400	45 000	- Autres emplois	21 000	29 000
040 - Amortissement de subventions	215 600	169 800	040 - Amortissements	5 819 220	4 197 810
<b>Total produits d'investissement</b>	<b>28 864 129</b>	<b>40 348 905</b>	021 - Virement de la section de fonctionnement	706 363	6 487 592
			<b>Total dépenses d'investissement</b>	<b>28 864 129</b>	<b>40 348 905</b>

Pour réaliser une comparaison objective, il convient de rapprocher les montants du budget primitif de ceux budgétisés en 2015 au fil de l'exercice.

Sur le volume des dépenses d'équipement budgétisées, le budget 2016 est porté à un peu moins de 38 M€ de dépenses prévisionnelles en prenant en compte la participation au projet éolien soit près de 4 M€ au-delà de ce que la prospective issue du Projet de territoire avait retenu et 8 M€ en plus de ce qui avait été budgétisé sur 2015.

Cet excédent provient essentiellement des investissements complémentaires à réaliser sur le patrimoine récupéré au titre du transfert de compétence. La première année à la suite d'un tel transfert, l'agglomération se doit d'achever les projets lancés antérieurement par les communes. Par la suite, la capacité à soutenir un tel rythme dépendra étroitement de l'évaluation des charges transférées au titre du coût de renouvellement des équipements

En outre, les programmations sur les compétences gestion des milieux aquatiques et eaux pluviales se sont accélérées par rapport à ce qui avait été retenu au sein de la programmation des dépenses d'équipement, il en va de même également sur la mise à niveau des voiries des zones économiques.

CHAPITRE	Budgeté 2015	BP 2016
2... - Dépenses d'équipement	23 904 580	32 418 905
26 - Participations financières (Projet éolien)	6 000 000	5 400 000
16 - remboursement du capital de la dette	6 189 800	2 133 000
4581 - opération pour compte de tiers	53 758	182 200
- Autres ressources	52 400	45 000
001 - Déficit antérieur	2 072 432	0
040 - Amortissement de subventions	169 800	169 800
<b>Total produits d'investissement</b>	<b>38 442 770</b>	<b>40 348 905</b>

En termes de financement de l'effort d'investissement, l'autofinancement brut correspond au quart des ressources d'investissement inscrites au budget primitif 2016. Le financement des dépenses d'investissement est assuré pour 7 M€ par des subventions et des ressources propres dont le remboursement de FCTVA afférents aux dépenses prévisionnel. A titre d'équilibre, une recette d'emprunt de 22 M€ est affichée en dehors de la constatation des résultats à intervenir. Pour autant, il convient de souligner que cette inscription demeure en deçà de ce que la prospective affichait : plus de 31 M€ avant effort d'équilibre de 5,8 M€. Le budget primitif est donc conforme aux projections réalisées et ne fait montre d'aucune dégradation de la situation.

CHAPITRE	Budgeté	BP 2016
10 - dotations	6 702 824	3 134 867
13 - subventions	3 486 477	3 803 461
16 - emprunts	12 166 865	22 529 175
4581 - opération pour compte de tiers	38 350	167 000
- Autres emplois	21 000	29 000
040 - Amortissements	4 197 810	4 197 810
021 - Virement de la section de fonctionnement	11 829 444	6 487 592
<b>Total dépenses d'investissement</b>	<b>38 442 770</b>	<b>40 348 905</b>

*Vu l'article L1612-20 du code général des collectivités territoriales qui rend applicable aux établissements de coopération intercommunale l'ensemble des dispositions relatives aux votes des budgets dans les communes,*

*Vu la nomenclature budgétaire M14,*

Le Conseil communautaire à :

- Contre : ..... 6 voix
- Abstention : ..... 5 voix
- Pour : ..... 94 voix

DECIDE :

- **d'approuver** le budget primitif 2016 du budget général,

Budget général	Dépenses	Recettes
Budget de fonctionnement	118 625 403	118 625 403
Budget d'investissement	40 348 905	40 348 905

- **d'approuver** ses annexes délibératoires,
- **d'autoriser et de mandater** le Président ou son représentant à effectuer toute démarche et signer tous documents de nature à exécuter la présente délibération.

**Fait et délibéré les jours, mois et an que ci-dessus**

**Pour extrait conforme  
Fait à Valence, le 14 avril 2016  
Le Président,  
Par délégation,  
Emmanuelle CHAMBARD  
Directrice générale adjointe**

**Valence Romans Sud Rhône-Alpes**  
Rovaltain - Avenue de la gare  
BP 10388  
26958 VALENCE cedex 09

Les délibérations peuvent faire l'objet d'un recours devant le Tribunal administratif de Grenoble dans un délai de deux (2) mois à compter de leur transmission au représentant de l'État dans le département de leur publication.

**REPUBLIQUE FRANÇAISE**

**COMMUNE - CA VALENCE ROMANS (1)**  
**AGREGE AU BUDGET PRINCIPAL DE (2)**

Numéro SIRET : 20004048300014

POSTE COMPTABLE : Trésorerie de Valence Agglomération

**M. 14**

**Budget primitif**  
**voté par nature**

**BUDGET : BUDGET GENERAL (3)**

**ANNEE 2016**

(1) Indiquer la nature juridique et le nom de la collectivité ou de l'établissement (commune, CCAS, EPCI, syndicat mixte, etc).

(2) A renseigner uniquement pour les budgets annexes.

(3) Indiquer le budget concerné : budget principal ou libellé du budget annexe.

# Sommaire

## I - Informations générales (6)

A - Informations statistiques, fiscales et financières	4
B - Modalités de vote du budget	5

## II - Présentation générale du budget

A1 - Vue d'ensemble - Sections	6
A2 - Vue d'ensemble - Section de fonctionnement - Chapitres	7
A3 - Vue d'ensemble - Section d'investissement - Chapitres	9
B1 - Balance générale du budget - Dépenses	11
B2 - Balance générale du budget - Recettes	13

## III - Vote du budget

A1 - Section de fonctionnement - Détail des dépenses	15
A2 - Section de fonctionnement - Détail des recettes	18
B1 - Section d'investissement - Détail des dépenses	20
B2 - Section d'investissement - Détail des recettes	22
B3 - Opérations d'équipement - Détail des chapitres et articles	25

## IV - Annexes (7)

### A - Eléments du bilan

A1 - Présentation croisée par fonction (1)	26
A1.1 - Présentation croisée par fonction - Détail fonctionnement	31
A1.2 - Présentation croisée par fonction - Détail investissement	56
A2.1 - Etat de la dette - Détail des crédits de trésorerie	92
A2.2 - Etat de la dette - Répartition par nature de dette	93
A2.3 - Etat de la dette - Répartition des emprunts par structure de taux	100
A2.4 - Etat de la dette - Typologie de la répartition de l'encours	102
A2.5 - Etat de la dette - Détail des opérations de couverture	Sans Objet
A2.6 - Etat de la dette - Dette pour financer l'emprunt d'un autre organisme	Sans Objet
A2.7 - Etat de la dette - Autres dettes	Sans Objet
A3 - Méthodes utilisées pour les amortissements	103
A4 - Etat des provisions	104
A5 - Etalement des provisions	105
A6.1 - Equilibre des opérations financières - Dépenses	106
A6.2 - Equilibre des opérations financières - Recettes	107
A7.1.1 - Etats des dépenses et recettes des services d'eau et d'assainissement - Fonctionnement (2)	Sans Objet
A7.1.2 - Etats des dépenses et recettes des services d'eau et d'assainissement - Investissement (2)	Sans Objet
A7.2.1 - Etats de la répartition de la TEOM - Fonctionnement (3)	Sans Objet
A7.2.2 - Etats de la répartition de la TEOM - Investissement (3)	Sans Objet
A8 - Etat des charges transférées	Sans Objet
A9 - Détail des opérations pour le compte de tiers	Sans Objet

### B - Engagements hors bilan

B1.1 - Etat des emprunts garantis par la commune ou l'établissement (4)	109
B1.2 - Calcul du ratio d'endettement relatif aux garanties d'emprunt	120
B1.3 - Etat des contrats de crédit-bail	Sans Objet
B1.4 - Etat des contrats de partenariat public-privé	Sans Objet
B1.5 - Etat des autres engagements donnés	Sans Objet
B1.6 - Etat des engagements reçus	Sans Objet
B1.7 - Subventions versées dans le cadre du vote du budget (5)	121
B2.1 - Etat des autorisations de programme et des crédits de paiement afférents	122
B2.2 - Etat des autorisations d'engagement et des crédits de paiement afférents	Sans Objet
B3 - Emploi des recettes grevées d'une affectation spéciale	123

### C - Autres éléments d'informations

C1 - Etat du personnel	124
C2 - Liste des organismes dans lesquels a été pris un engagement financier (4)	135
C3.1 - Liste des organismes de regroupement auxquels adhère la commune ou l'établissement	136
C3.2 - Liste des établissements publics créés	Sans Objet
C3.3 - Liste des services individualisés dans un budget annexe	137
C3.4 - Liste des services assujettis à la TVA et non érigés en budget annexe	138

### D - Décision en matière de taux de contributions directes - Arrêté et signatures

D1 - Décision en matière de taux de contributions directes	139
--	-----



D2 - Arrêté et signatures

- (1) Cette présentation est obligatoire pour les communes de 3 500 habitants et plus (art. L. 2312-3 du CGCT), les groupements comprenant au moins une commune de 3 500 habitants et plus (art. R. 5211-14 du CGCT) et leurs établissements publics. Elle n'a cependant pas à être produite par les services et activité unique érigés en établissement public ou budget annexe. Les autres communes et établissements peuvent les présenter de manière facultative.
- (2) Cet état ne peut être produit que par les communes dont la population est inférieure à 500 habitants et qui gèrent les services de distribution de l'eau potable et d'assainissement sous forme de régie simple sans budget annexe (art. L. 2221-11 du CGCT).
- (3) Cet état est obligatoirement produit par les communes et groupements de communes de 10 000 habitants et plus ayant institué la TEOM et assurant au moins la collecte des déchets ménagers (art. L. 2313-1 du CGCT).
- (4) Ces états ne sont obligatoires que pour les communes de 3 500 habitants et plus (art. L. 2313-1 du CGCT), les groupements comprenant au moins une commune de 3 500 habitants et plus (art. L. 5211-36 du CGCT, art. L. 5711-1 du CGCT) et leurs établissements publics.
- (5) Si la commune ou l'établissement décide d'attribuer des subventions dans le cadre du budget dans les conditions décrites à l'article L. 2311-7 du CGCT.
- (6) Les associations syndicales autorisées doivent utiliser leur état particulier « *Informations générales* » annexé à l'arrêté n° NOR : INTB1237402A, relatif au cadre budgétaire et comptable applicable aux associations syndicales autorisées.
- (7) Les associations syndicales autorisées remplissent et joignent uniquement les états qui les concernent au titre de l'exercice et au titre du détail des comptes de bilan.

Préciser, pour chaque annexe, si l'état est sans objet le cas échéant.

<b>Code INSEE</b>	<b>CA VALENCE ROMANS BUDGET GENERAL</b>	<b>BP 2016</b>
-------------------	---	--------------------

<b>I – INFORMATIONS GENERALES</b>	<b>I</b>
<b>INFORMATIONS STATISTIQUES, FISCALES ET FINANCIERES</b>	<b>A</b>

Informations statistiques	Valeurs
Population totale (colonne h du recensement INSEE) :	218172
Nombre de résidences secondaires (article R. 2313-1 <i>in fine</i> ) :	1803
Nom de l'EPCI à fiscalité propre auquel la commune adhère :	

Potentiel fiscal et financier (1)		Valeurs par hab. (population DGF)	Moyennes nationales du potentiel financier par habitants de la strate
Fiscal	Financier		
94263263		428.11	

Informations financières – ratios (2)		Valeurs	Moyennes nationales de la strate (3)
1	Dépenses réelles de fonctionnement/population	495	573
2	Produit des impositions directes/population	355	333
3	Recettes réelles de fonctionnement/population	543	663
4	Dépenses d'équipement brut/population	125	118
5	Encours de dette/population	106	397
6	DGF/population	95	148
7	Dépenses de personnel/dépenses réelles de fonctionnement (2)	33 %	19.7 %
8	Dépenses de fonct. et remb. dette en capital/recettes réelles de fonct. (2)	93 %	90.9 %
9	Dépenses d'équipement brut/recettes réelles de fonctionnement (2)	23 %	17.7%
10	Encours de la dette/recettes réelles de fonctionnement (2)	17 %	60 %

Dans l'ensemble des tableaux, les cases grisées ne doivent pas être remplies.

(1) Il s'agit du potentiel fiscal et du potentiel financier définis à l'article L. 2334-4 du code général des collectivités territoriales qui figurent sur la fiche de répartition de la DGF de l'exercice N-1 établie sur la base des informations N-2 (transmise par les services préfectoraux).

(2) Les ratios 1 à 6 sont obligatoires pour les communes de 3 500 habitants et plus et leurs établissements publics administratifs ainsi que pour les EPCI dotés d'une fiscalité propre comprenant au moins une commune de 3 500 habitants et plus.

Les ratios 7 à 10 sont obligatoires pour les communes de 10 000 habitants et plus et leurs établissements publics administratifs ainsi que pour les EPCI dotés d'une fiscalité propre comprenant au moins une commune de 10 000 habitants et plus (cf. articles L. 2313-1, L. 2313-2, R. 2313-1, R. 2313-2 et R. 5211-15 du CGCT). Pour les caisses des écoles, les EPCI non dotés d'une fiscalité propre et les syndicats mixtes associant exclusivement des communes et des EPCI, il conviendra d'appliquer les ratios prévus respectivement par les articles R. 2313-7, R. 5211-15 et R. 5711-3 du CGCT.

(3) Il convient d'indiquer les moyennes de la catégorie de l'organisme en cause (commune, communauté urbaine, communauté d'agglomération, ...) et les sources d'où sont tirées les informations (statistiques de la direction générale des collectivités locales ou de la direction générale de la comptabilité publique). Il s'agit des moyennes de la dernière année connue.

**I – INFORMATIONS GENERALES**  
**MODALITES DE VOTE DU BUDGET**

I – L'assemblée délibérante a voté le présent budget par nature :

- au niveau (1) du chapitre pour la section de fonctionnement,
- au niveau (1) du chapitre pour la section d'investissement.
  - sans (2) les chapitres « opérations d'équipement » de l'état III B 3.
  - avec (3) vote formel sur chacun des chapitres.

La liste des articles spécialisés sur lesquels l'ordonnateur ne peut procéder à des virements d'article à article est la suivante :

II – En l'absence de mention au paragraphe I ci-dessus, le budget est réputé voté par chapitre, et, en section d'investissement, sans chapitre de dépense « opération d'équipement ».

III – Les provisions sont (4) semi-budgétaires (pas d'inscriptions en recettes de la section d'investissement) .

IV – La comparaison avec le budget précédent (cf. colonne « Pour mémoire ») s'effectue par rapport à la colonne du budget (5) primitif de l'exercice précédent.

V – Le présent budget a été voté (6) sans reprise des résultats de l'exercice N-1.

(1) A compléter par « du chapitre » ou « de l'article ».

(2) Indiquer « avec » ou « sans » les chapitres opérations d'équipement.

(3) Indiquer « avec » ou « sans » vote formel.

(4) A compléter par un seul des deux choix suivants :

- semi-budgétaires (pas d'inscription en recette de la section d'investissement),
- budgétaires (délibération n° ..... du .....).

(5) Indiquer « primitif de l'exercice précédent » ou « cumulé de l'exercice précédent ».

(6) A compléter par un seul des trois choix suivants :

- sans reprise des résultats de l'exercice N-1,
- avec reprise des résultats de l'exercice N-1 après le vote du compte administratif N-1,
- avec reprise anticipée des résultats de l'exercice N-1.

**II – PRESENTATION GENERALE DU BUDGET****VUE D'ENSEMBLE****FONCTIONNEMENT**

		DEPENSES DE LA SECTION DE FONCTIONNEMENT	RECETTES DE LA SECTION DE FONCTIONNEMENT
V O T E	CREDITS DE FONCTIONNEMENT VOTES AU TITRE DU PRESENT BUDGET (1)	118 661 003,00	118 661 003,00
	+	+	+
R E P O R T S	RESTES A REALISER (R.A.R) DE L'EXERCICE PRECEDENT (2)	0,00	0,00
	002 RESULTAT DE FONCTIONNEMENT REPORTE (2)	(si déficit) 0,00	(si excédent) 0,00
=		=	=
<b>TOTAL DE LA SECTION DE FONCTIONNEMENT (3)</b>		<b>118 661 003,00</b>	<b>118 661 003,00</b>

**INVESTISSEMENT**

		DEPENSES DE LA SECTION D'INVESTISSEMENT	RECETTES DE LA SECTION D'INVESTISSEMENT
V O T E	CREDITS D'INVESTISSEMENT (1) VOTES AU TITRE DU PRESENT BUDGET (y compris le compte 1068)	40 348 905,00	40 348 905,00
	+	+	+
R E P O R T S	RESTES A REALISER (R.A.R) DE L'EXERCICE PRECEDENT (2)	0,00	0,00
	001 SOLDE D'EXECUTION DE LA SECTION D'INVESTISSEMENT REPORTE (2)	(si solde négatif) 0,00	(si solde positif) 0,00
=		=	=
<b>TOTAL DE LA SECTION D'INVESTISSEMENT (3)</b>		<b>40 348 905,00</b>	<b>40 348 905,00</b>

**TOTAL**

<b>TOTAL DU BUDGET (3)</b>	<b>159 009 908,00</b>	<b>159 009 908,00</b>
----------------------------	-----------------------	-----------------------

(1) Au budget primitif, les crédits votés correspondent aux crédits votés lors de cette étape budgétaire. De même, pour les décisions modificatives et le budget supplémentaire, les crédits votés correspondent aux crédits votés lors de l'étape budgétaire sans sommation avec ceux antérieurement votés lors du même exercice.

(2) A servir uniquement en cas de reprise des résultats de l'exercice précédent, soit après le vote du compte administratif, soit en cas de reprise anticipée des résultats.

Les restes à réaliser de la section de fonctionnement correspondent en dépenses, aux dépenses engagées non mandatées et non rattachées telles qu'elles ressortent de la comptabilité des engagements et en recettes, aux recettes certaines n'ayant pas donné lieu à l'émission d'un titre et non rattachées (R. 2311-11 du CGCT).

Les restes à réaliser de la section d'investissement correspondent en dépenses, aux dépenses engagées non mandatées au 31/12 de l'exercice précédent telles qu'elles ressortent de la comptabilité des engagements et aux recettes certaines n'ayant pas donné lieu à l'émission d'un titre au 31/12 de l'exercice précédent (R. 2311-11 du CGCT).

(3) Total de la section de fonctionnement = RAR + résultat reporté + crédits de fonctionnement votés.

Total de la section d'investissement = RAR + solde d'exécution reporté + crédits d'investissement votés.

Total du budget = Total de la section de fonctionnement + Total de la section d'investissement.

## II - PRESENTATION GENERALE DU BUDGET

### SECTION DE FONCTIONNEMENT – CHAPITRES

II  
A2

#### DEPENSES DE FONCTIONNEMENT

Chap.	Libellé	Pour mémoire budget précédent (1)	Restes à réaliser N-1 (2)	Propositions nouvelles	VOTE (3)	TOTAL (= RAR + vote)
011	Charges à caractère général	22 623 354,00	0,00	18 975 403,00	18 975 403,00	18 975 403,00
012	Charges de personnel, frais assimilés	24 843 178,00	0,00	35 813 241,00	35 813 241,00	35 813 241,00
014	Atténuations de produits	54 440 230,00	0,00	34 253 209,00	34 253 209,00	34 253 209,00
65	Autres charges de gestion courante	21 779 523,00	0,00	17 510 538,00	17 510 538,00	17 510 538,00
656	Frais fonctionnement des groupes d'élus	0,00	0,00	0,00	0,00	0,00
<b>Total des dépenses de gestion courante</b>		<b>123 686 285,00</b>	<b>0,00</b>	<b>106 552 391,00</b>	<b>106 552 391,00</b>	<b>106 552 391,00</b>
66	Charges financières	1 007 740,00	0,00	841 410,00	841 410,00	841 410,00
67	Charges exceptionnelles	665 570,00	0,00	481 800,00	481 800,00	481 800,00
68	Dotations provisions semi-budgétaires (4)	160 000,00		0,00	0,00	0,00
022	Dépenses imprévues	526 120,00		100 000,00	100 000,00	100 000,00
<b>Total des dépenses réelles de fonctionnement</b>		<b>126 045 715,00</b>	<b>0,00</b>	<b>107 975 601,00</b>	<b>107 975 601,00</b>	<b>107 975 601,00</b>
023	Virement à la section d'investissement (5)	706 363,00		6 487 592,00	6 487 592,00	6 487 592,00
042	Opérat° ordre transfert entre sections (5)	5 819 220,00		4 197 810,00	4 197 810,00	4 197 810,00
043	Opérat° ordre intérieur de la section (5)	0,00		0,00	0,00	0,00
<b>Total des dépenses d'ordre de fonctionnement</b>		<b>6 525 583,00</b>		<b>10 685 402,00</b>	<b>10 685 402,00</b>	<b>10 685 402,00</b>
<b>TOTAL</b>		<b>132 571 298,00</b>	<b>0,00</b>	<b>118 661 003,00</b>	<b>118 661 003,00</b>	<b>118 661 003,00</b>

+

<b>D 002 RESULTAT REPORTE OU ANTICIPE (2)</b>	<b>0,00</b>
---	-------------

=

<b>TOTAL DES DEPENSES DE FONCTIONNEMENT CUMULEES</b>	<b>118 661 003,00</b>
--	-----------------------

#### RECETTES DE FONCTIONNEMENT

Chap.	Libellé	Pour mémoire budget précédent (1)	Restes à réaliser N-1 (2)	Propositions nouvelles	VOTE (3)	TOTAL (= RAR + vote)
013	Atténuations de charges	0,00	0,00	8 150,00	8 150,00	8 150,00
70	Produits services, domaine et ventes div	4 511 912,00	0,00	5 996 237,00	5 996 237,00	5 996 237,00
73	Impôts et taxes	95 178 272,00	0,00	80 772 400,00	80 772 400,00	80 772 400,00
74	Dotations et participations	32 576 564,00	0,00	31 541 035,00	31 541 035,00	31 541 035,00
75	Autres produits de gestion courante	78 450,00	0,00	137 781,00	137 781,00	137 781,00
<b>Total des recettes de gestion courante</b>		<b>132 345 198,00</b>	<b>0,00</b>	<b>118 455 603,00</b>	<b>118 455 603,00</b>	<b>118 455 603,00</b>
76	Produits financiers	0,00	0,00	0,00	0,00	0,00
77	Produits exceptionnels	10 500,00	0,00	35 600,00	35 600,00	35 600,00
78	Reprises provisions semi-budgétaires (4)	0,00		0,00	0,00	0,00
<b>Total des recettes réelles de fonctionnement</b>		<b>132 355 698,00</b>	<b>0,00</b>	<b>118 491 203,00</b>	<b>118 491 203,00</b>	<b>118 491 203,00</b>
042	Opérat° ordre transfert entre sections (5)	215 600,00		169 800,00	169 800,00	169 800,00
043	Opérat° ordre intérieur de la section (5)	0,00		0,00	0,00	0,00
<b>Total des recettes d'ordre de fonctionnement</b>		<b>215 600,00</b>		<b>169 800,00</b>	<b>169 800,00</b>	<b>169 800,00</b>
<b>TOTAL</b>		<b>132 571 298,00</b>	<b>0,00</b>	<b>118 661 003,00</b>	<b>118 661 003,00</b>	<b>118 661 003,00</b>

+

<b>R 002 RESULTAT REPORTE OU ANTICIPE (2)</b>	<b>0,00</b>
---	-------------

=

<b>TOTAL DES RECETTES DE FONCTIONNEMENT CUMULEES</b>	<b>118 661 003,00</b>
--	-----------------------

#### Pour information :

<b>AUTOFINANCEMENT PREVISIONNEL DÉGAGÉ AU PROFIT DE LA SECTION D'INVESTISSEMENT (6)</b>	<b>10 515 602,00</b>
---	----------------------

Il s'agit, pour un budget voté en équilibre, des ressources propres correspondant à l'excédent des recettes réelles de fonctionnement sur les dépenses réelles de fonctionnement. Il sert à financer le remboursement du capital de la dette et les nouveaux investissements de la commune ou de l'établissement.

- (1) Cf. Modalités de vote I-B.
- (2) Inscrire en cas de reprise des résultats de l'exercice précédent (après vote du compte administratif) ou si reprise anticipée des résultats.
- (3) Le vote de l'organe délibérant porte uniquement sur les propositions nouvelles.
- (4) Si la commune ou l'établissement applique le régime des provisions semi-budgétaires.
- (5)  $DF\ 023 = RI\ 021$  ;  $DI\ 040 = RF\ 042$  ;  $RI\ 040 = DF\ 042$  ;  $DI\ 041 = RI\ 041$  ;  $DF\ 043 = RF\ 043$ .
- (6) Solde de l'opération  $DF\ 023 + DF\ 042 - RF\ 042$  ou solde de l'opération  $RI\ 021 + RI\ 040 - DI\ 040$ .

**II – PRESENTATION GENERALE DU BUDGET****SECTION D'INVESTISSEMENT – CHAPITRES**II  
A3**DEPENSES D'INVESTISSEMENT**

Chap.	Libellé	Pour mémoire budget précédent (1)	Restes à réaliser N-1 (2)	Propositions nouvelles	VOTE (3)	TOTAL (= RAR + vote)
010	Stocks (5)	0,00	0,00	0,00	0,00	0,00
20	Immobilisations incorporelles (sauf 204)	473 469,00	0,00	1 287 339,00	1 287 339,00	1 287 339,00
204	Subventions d'équipement versées	2 948 000,00	0,00	5 432 653,00	5 432 653,00	5 432 653,00
21	Immobilisations corporelles	12 986 570,00	0,00	18 944 929,00	18 944 929,00	18 944 929,00
22	Immobilisations reçues en affectation (6)	0,00	0,00	0,00	0,00	0,00
23	Immobilisations en cours	3 825 500,00	0,00	6 753 984,00	6 753 984,00	6 753 984,00
	Total des opérations d'équipement	0,00	0,00	0,00	0,00	0,00
	<b>Total des dépenses d'équipement</b>	<b>20 233 539,00</b>	<b>0,00</b>	<b>32 418 905,00</b>	<b>32 418 905,00</b>	<b>32 418 905,00</b>
10	Dotations, fonds divers et réserves	0,00	0,00	0,00	0,00	0,00
13	Subventions d'investissement	0,00	0,00	0,00	0,00	0,00
16	Emprunts et dettes assimilées	2 334 590,00	0,00	2 133 000,00	2 133 000,00	2 133 000,00
18	Compte de liaison : affectat° (BA,régie) (7)	0,00	0,00	0,00	0,00	0,00
26	Participat° et créances rattachées	6 000 000,00	0,00	5 400 000,00	5 400 000,00	5 400 000,00
27	Autres immobilisations financières	52 400,00	0,00	45 000,00	45 000,00	45 000,00
020	Dépenses imprévues	0,00		0,00	0,00	0,00
	<b>Total des dépenses financières</b>	<b>8 386 990,00</b>	<b>0,00</b>	<b>7 578 000,00</b>	<b>7 578 000,00</b>	<b>7 578 000,00</b>
45...	<b>Total des opé. pour compte de tiers (8)</b>	<b>28 000,00</b>	<b>0,00</b>	<b>182 200,00</b>	<b>182 200,00</b>	<b>182 200,00</b>
	<b>Total des dépenses réelles d'investissement</b>	<b>28 648 529,00</b>	<b>0,00</b>	<b>40 179 105,00</b>	<b>40 179 105,00</b>	<b>40 179 105,00</b>
040	Opérat° ordre transfert entre sections (4)	215 600,00		169 800,00	169 800,00	169 800,00
041	Opérations patrimoniales (4)	0,00		0,00	0,00	0,00
	<b>Total des dépenses d'ordre d'investissement</b>	<b>215 600,00</b>		<b>169 800,00</b>	<b>169 800,00</b>	<b>169 800,00</b>
	<b>TOTAL</b>	<b>28 864 129,00</b>	<b>0,00</b>	<b>40 348 905,00</b>	<b>40 348 905,00</b>	<b>40 348 905,00</b>

+

**D 001 SOLDE D'EXECUTION NEGATIF REPORTE OU ANTICIPE (2)**

0,00

=

**TOTAL DES DEPENSES D'INVESTISSEMENT CUMULEES**

40 348 905,00

**RECETTES D'INVESTISSEMENT**

Chap.	Libellé	Pour mémoire budget précédent (1)	Restes à réaliser N-1 (2)	Propositions nouvelles	VOTE (3)	TOTAL (= RAR + vote)
010	Stocks (5)	0,00	0,00	0,00	0,00	0,00
13	Subventions d'investissement (hors 138)	2 166 231,00	0,00	3 803 461,00	3 803 461,00	3 803 461,00
16	Emprunts et dettes assimilées (hors 165)	18 862 965,00	0,00	22 529 175,00	22 529 175,00	22 529 175,00
20	Immobilisations incorporelles (sauf 204)	0,00	0,00	0,00	0,00	0,00
204	Subventions d'équipement versées	0,00	0,00	0,00	0,00	0,00
21	Immobilisations corporelles	0,00	0,00	0,00	0,00	0,00
22	Immobilisations reçues en affectation (6)	0,00	0,00	0,00	0,00	0,00
23	Immobilisations en cours	0,00	0,00	0,00	0,00	0,00
	<b>Total des recettes d'équipement</b>	<b>21 029 196,00</b>	<b>0,00</b>	<b>26 332 636,00</b>	<b>26 332 636,00</b>	<b>26 332 636,00</b>
10	Dotations, fonds divers et réserves (hors 1068)	1 250 000,00	0,00	3 134 867,00	3 134 867,00	3 134 867,00
1068	Excédents de fonctionnement capitalisés (9)	0,00	0,00	0,00	0,00	0,00
138	Autres subvent° invest. non transf.	0,00	0,00	0,00	0,00	0,00
165	Dépôts et cautionnements reçus	21 000,00	0,00	29 000,00	29 000,00	29 000,00
18	Compte de liaison : affectat° (BA,régie) (7)	0,00	0,00	0,00	0,00	0,00
26	Participat° et créances rattachées	0,00	0,00	0,00	0,00	0,00
27	Autres immobilisations financières	0,00	0,00	0,00	0,00	0,00
024	Produits des cessions d'immobilisations	0,00	0,00	0,00	0,00	0,00
	<b>Total des recettes financières</b>	<b>1 271 000,00</b>	<b>0,00</b>	<b>3 163 867,00</b>	<b>3 163 867,00</b>	<b>3 163 867,00</b>
45...	<b>Total des opé. pour le compte de tiers (8)</b>	<b>38 350,00</b>	<b>0,00</b>	<b>167 000,00</b>	<b>167 000,00</b>	<b>167 000,00</b>
	<b>Total des recettes réelles d'investissement</b>	<b>22 338 546,00</b>	<b>0,00</b>	<b>29 663 503,00</b>	<b>29 663 503,00</b>	<b>29 663 503,00</b>

Chap.	Libellé	Pour mémoire budget précédent (1)	Restes à réaliser N-1 (2)	Propositions nouvelles	Vote le 14/04/2016	TOTAL (= RAR + vote)
021	Virement de la sect° de fonctionnement (4)	706 363,00		6 487 592,00	6 487 592,00	6 487 592,00
040	Opérat° ordre transfert entre sections (4)	5 819 220,00		4 197 810,00	4 197 810,00	4 197 810,00
041	Opérations patrimoniales (4)	0,00		0,00	0,00	0,00
<b>Total des recettes d'ordre d'investissement</b>		<b>6 525 583,00</b>		<b>10 685 402,00</b>	<b>10 685 402,00</b>	<b>10 685 402,00</b>
<b>TOTAL</b>		<b>28 864 129,00</b>	<b>0,00</b>	<b>40 348 905,00</b>	<b>40 348 905,00</b>	<b>40 348 905,00</b>

+

<b>R 001 SOLDE D'EXECUTION POSITIF REPORTE OU ANTICIPE (2)</b>	<b>0,00</b>
--	-------------

=

<b>TOTAL DES RECETTES D'INVESTISSEMENT CUMULEES</b>	<b>40 348 905,00</b>
---	----------------------

**Pour information :**

Il s'agit, pour un budget voté en équilibre, des ressources propres correspondant à l'excédent des recettes réelles de fonctionnement sur les dépenses réelles de fonctionnement. Il sert à financer le remboursement du capital de la dette et les nouveaux investissements de la commune ou de l'établissement.

<b>AUTOFINANCEMENT PREVISIONNEL DÉGAGÉ PAR LA SECTION DE FONCTIONNEMENT (10)</b>	<b>10 515 602,00</b>
--	----------------------

(1) Cf. Modalités de vote I-B.

(2) Inscrire en cas de reprise des résultats de l'exercice précédent (après vote du compte administratif) ou si reprise anticipée des résultats.

(3) Le vote de l'organe délibérant porte uniquement sur les propositions nouvelles.

(4) DF 023 = RI 021 ; DI 040 = RF 042 ; RI 040 = DF 042 ; DI 041 = RI 041 ; DF 043 = RF 043.

(5) A servir uniquement dans le cadre d'un suivi des stocks selon la méthode de l'inventaire permanent simplifié autorisée pour les seules opérations d'aménagements (lotissement, ZAC...) par ailleurs retracées dans le cadre de budgets annexes.

(6) En dépenses, le chapitre 22 retrace les travaux d'investissement réalisés sur les biens reçus en affectation. En recette, il retrace, le cas échéant, l'annulation de tels travaux effectués sur un exercice antérieur.

(7) A servir uniquement lorsque la commune ou l'établissement effectue une dotation initiale en espèces au profit d'un service public non personnalisé qu'elle ou qu'il crée.

(8) Seul le total des opérations pour compte de tiers figure sur cet état (voir le détail Annexe IV A9).

(9) Le compte 1068 n'est pas un chapitre mais un article du chapitre 10.

(10) Solde de l'opération DF 023 + DF 042 – RF 042 ou solde de l'opération RI 021 + RI 040 – DI 040.



**II – PRESENTATION GENERALE DU BUDGET****BALANCE GENERALE DU BUDGET**

II

B1

**1 – DEPENSES (du présent budget + restes à réaliser)**

	FONCTIONNEMENT	Opérations réelles (1)	Opérations d'ordre (2)	TOTAL
011	Charges à caractère général	18 975 403,00		18 975 403,00
012	Charges de personnel, frais assimilés	35 813 241,00		35 813 241,00
014	Atténuations de produits	34 253 209,00		34 253 209,00
60	<i>Achats et variation des stocks (3)</i>		0,00	0,00
65	Autres charges de gestion courante	17 510 538,00		17 510 538,00
656	Frais fonctionnement des groupes d'élus (4)	0,00		0,00
66	Charges financières	841 410,00	0,00	841 410,00
67	Charges exceptionnelles	481 800,00	0,00	481 800,00
68	Dot. aux amortissements et provisions	0,00	4 197 810,00	4 197 810,00
71	<i>Production stockée (ou déstockage) (3)</i>		0,00	0,00
022	Dépenses imprévues	100 000,00		100 000,00
023	<i>Virement à la section d'investissement</i>		6 487 592,00	6 487 592,00
<b>Dépenses de fonctionnement – Total</b>		<b>107 975 601,00</b>	<b>10 685 402,00</b>	<b>118 661 003,00</b>

+

**D 002 RESULTAT REPORTE OU ANTICIPE****0,00**

=

**TOTAL DES DEPENSES DE FONCTIONNEMENT CUMULEES****118 661 003,00**

	INVESTISSEMENT	Opérations réelles (1)	Opérations d'ordre (2)	TOTAL
10	Dotations, fonds divers et réserves	0,00	0,00	0,00
13	Subventions d'investissement	0,00	169 800,00	169 800,00
15	<i>Provisions pour risques et charges (5)</i>		0,00	0,00
16	Emprunts et dettes assimilées (sauf 1688 non budgétaire)	2 133 000,00	0,00	2 133 000,00
18	Compte de liaison : affectat° (BA,régie)	(8) 0,00		0,00
	Total des opérations d'équipement	0,00		0,00
20	Immobilisations incorporelles(sauf 204) (6)	1 287 339,00	0,00	1 287 339,00
204	Subventions d'équipement versées	5 432 653,00	0,00	5 432 653,00
21	Immobilisations corporelles (6)	18 944 929,00	0,00	18 944 929,00
22	Immobilisations reçues en affectation (6)	(9) 0,00	0,00	0,00
23	Immobilisations en cours (6)	6 753 984,00	0,00	6 753 984,00
26	Participations et créances rattachées	5 400 000,00	0,00	5 400 000,00
27	Autres immobilisations financières	45 000,00	0,00	45 000,00
28	<i>Amortissement des immobilisations (reprises)</i>		0,00	0,00
29	<i>Prov. pour dépréciat° immobilisations (5)</i>		0,00	0,00
39	<i>Prov. dépréciat° des stocks et en-cours (5)</i>		0,00	0,00
45...	Total des opérations pour compte de tiers (7)	182 200,00	0,00	182 200,00
481	<i>Charges à rép. sur plusieurs exercices</i>		0,00	0,00
49	<i>Prov. dépréc. comptes de tiers (5)</i>		0,00	0,00
59	<i>Prov. dépréc. comptes financiers (5)</i>		0,00	0,00
3...	Stocks	0,00	0,00	0,00
020	Dépenses imprévues	0,00		0,00
<b>Dépenses d'investissement – Total</b>		<b>40 179 105,00</b>	<b>169 800,00</b>	<b>40 348 905,00</b>

+

**D 001 SOLDE D'EXECUTION NEGATIF REPORTE OU ANTICIPE****0,00**

=

**TOTAL DES DEPENSES D'INVESTISSEMENT CUMULEES****40 348 905,00**

- (1) Y compris les opérations relatives au rattachement des charges et des produits et les opérations d'ordre semi-budgétaires.
- (2) Voir liste des opérations d'ordre.
- (3) Permet de retracer des opérations particulières telles que les opérations de stocks liées à la tenue d'un inventaire permanent simplifié.
- (4) Communes, communautés d'agglomération et communautés urbaines de plus de 100 000 habitants.
- (5) Si la commune ou l'établissement applique le régime des provisions budgétaires.
- (6) Hors chapitres « opérations d'équipement ».
- (7) Seul le total des opérations pour compte de tiers figure sur cet état (voir le détail Annexe IV A9).
- (8) A servir uniquement lorsque la commune ou l'établissement effectue une dotation initiale en espèces au profit d'un service public non personnalisé qu'elle ou qu'il crée.
- (9) En dépenses, le chapitre 22 retrace les travaux d'investissement réalisés sur les biens reçus en affectation. En recette, il retrace, le cas échéant, l'annulation de tels travaux effectués sur un exercice antérieur.

**II – PRESENTATION GENERALE DU BUDGET****BALANCE GENERALE DU BUDGET**

II

B2

**2 – RECETTES (du présent budget + restes à réaliser)**

	FONCTIONNEMENT	Opérations réelles (1)	Opérations d'ordre (2)	TOTAL
013	Atténuations de charges	8 150,00		8 150,00
60	Achats et variation des stocks (3)		0,00	0,00
70	Produits services, domaine et ventes div	5 996 237,00		5 996 237,00
71	Production stockée (ou déstockage)		0,00	0,00
72	Production immobilisée		0,00	0,00
73	Impôts et taxes	80 772 400,00		80 772 400,00
74	Dotations et participations	31 541 035,00		31 541 035,00
75	Autres produits de gestion courante	137 781,00	0,00	137 781,00
76	Produits financiers	0,00	0,00	0,00
77	Produits exceptionnels	35 600,00	169 800,00	205 400,00
78	Reprise sur amortissements et provisions	0,00	0,00	0,00
79	Transferts de charges		0,00	0,00
<b>Recettes de fonctionnement – Total</b>		<b>118 491 203,00</b>	<b>169 800,00</b>	<b>118 661 003,00</b>

+

**R 002 RESULTAT REPORTE OU ANTICIPE****0,00**

=

**TOTAL DES RECETTES DE FONCTIONNEMENT CUMULEES****118 661 003,00**

	INVESTISSEMENT	Opérations réelles (1)	Opérations d'ordre (2)	TOTAL
10	Dotations, fonds divers et réserves (sauf 1068)	3 134 867,00	0,00	3 134 867,00
13	Subventions d'investissement	3 803 461,00	0,00	3 803 461,00
15	Provisions pour risques et charges (4)		0,00	0,00
16	Emprunts et dettes assimilées (sauf 1688 non budgétaires)	22 558 175,00	0,00	22 558 175,00
18	Compte de liaison : affectat° (BA,régie)	(6) 0,00		0,00
20	Immobilisations incorporelles (sauf 204)	0,00	0,00	0,00
204	Subventions d'équipement versées	0,00	0,00	0,00
21	Immobilisations corporelles	0,00	0,00	0,00
22	Immobilisations reçues en affectation	(7) 0,00	0,00	0,00
23	Immobilisations en cours	0,00	0,00	0,00
26	Participations et créances rattachées	0,00	0,00	0,00
27	Autres immobilisations financières	0,00	0,00	0,00
28	Amortissement des immobilisations		4 197 810,00	4 197 810,00
29	Prov. pour dépréciat° immobilisations (4)		0,00	0,00
39	Prov. dépréciat° des stocks et en-cours (4)		0,00	0,00
45...	Opérations pour compte de tiers (5)	167 000,00	0,00	167 000,00
481	Charges à rép. sur plusieurs exercices		0,00	0,00
49	Prov. dépréc. comptes de tiers (4)		0,00	0,00
59	Prov. dépréc. comptes financiers (4)		0,00	0,00
3...	Stocks	0,00	0,00	0,00
021	Virement de la sect° de fonctionnement		6 487 592,00	6 487 592,00
024	Produits des cessions d'immobilisations	0,00		0,00
<b>Recettes d'investissement – Total</b>		<b>29 663 503,00</b>	<b>10 685 402,00</b>	<b>40 348 905,00</b>

+

**R 001 SOLDE D'EXECUTION POSITIF REPORTE OU ANTICIPE****0,00**

+

**AFFECTATION AU COMPTE 1068****0,00**

=

**TOTAL DES RECETTES D'INVESTISSEMENT CUMULEES****40 348 905,00**

- (1) Y compris les opérations relatives au rattachement des charges et des produits et les opérations d'ordre semi-budgétaires.
- (2) Voir liste des opérations d'ordre.
- (3) Permet de retracer des opérations particulières telles que les opérations de stocks liées à la tenue d'un inventaire permanent simplifié.
- (4) Si la commune ou l'établissement applique le régime des provisions budgétaires.
- (5) Seul le total des opérations pour compte de tiers figure sur cet état (voir le détail Annexe IV A9).
- (6) A servir uniquement lorsque la commune ou l'établissement effectue une dotation initiale en espèces au profit d'un service public non personnalisé qu'elle ou qu'il crée.
- (7) En dépenses, le chapitre 22 retrace les travaux d'investissement réalisés sur les biens reçus en affectation. En recette, il retrace, le cas échéant, l'annulation de tels travaux effectués sur un exercice antérieur.

## III – VOTE DU BUDGET

## SECTION DE FONCTIONNEMENT – DETAIL DES DEPENSES

Chap / art (1)	Libellé (1)	Pour mémoire budget précédent (2)	Propositions nouvelles (3)	Vote (4)
<b>011</b>	<b>Charges à caractère général</b>	<b>22 623 354,00</b>	<b>18 975 403,00</b>	<b>18 975 403,00</b>
60221	Combustibles et carburants	0,00	19 700,00	19 700,00
60223	Fournitures des ateliers municipaux	0,00	1 000,00	1 000,00
60224	Fournitures administratives	2 000,00	0,00	0,00
6041	Achats d'étude (hors terrains à aménager)	50 000,00	0,00	0,00
6042	Achats prestat <sup>o</sup> services (hors terrains)	692 761,00	366 600,00	366 600,00
60611	Eau et assainissement	55 392,00	272 099,00	272 099,00
60612	Energie - Electricité	974 602,00	3 332 883,00	3 332 883,00
60613	Chauffage urbain	51 475,00	22 000,00	22 000,00
60621	Combustibles	112 688,00	382 445,00	382 445,00
60622	Carburants	274 673,00	53 100,00	53 100,00
60623	Alimentation	241 695,00	476 576,00	476 576,00
60624	Produits de traitement	0,00	42 000,00	42 000,00
60628	Autres fournitures non stockées	10 909,00	208 482,00	208 482,00
60631	Fournitures d'entretien	41 744,00	126 751,00	126 751,00
60632	Fournitures de petit équipement	165 694,00	195 423,00	195 423,00
60636	Vêtements de travail	31 834,00	31 236,00	31 236,00
6064	Fournitures administratives	85 550,00	86 089,00	86 089,00
6065	Livres, disques, ... (médiathèque)	491 934,00	484 768,00	484 768,00
6067	Fournitures scolaires	3 650,00	3 050,00	3 050,00
6068	Autres matières et fournitures	93 705,00	83 910,00	83 910,00
611	Contrats de prestations de services	10 694 529,00	2 195 953,00	2 195 953,00
6132	Locations immobilières	308 719,00	372 855,00	372 855,00
6135	Locations mobilières	63 293,00	86 930,00	86 930,00
614	Charges locatives et de copropriété	66 643,00	132 990,00	132 990,00
61521	Entretien terrains	314 700,00	336 500,00	336 500,00
61522	Entretien bâtiments	205 380,00	0,00	0,00
615221	Entretien, réparations bâtiments publics	0,00	196 694,00	196 694,00
615228	Entretien, réparations autres bâtiments	0,00	32 000,00	32 000,00
61523	Entretien voies et réseaux	656 800,00	0,00	0,00
615231	Entretien, réparations voiries	0,00	320 000,00	320 000,00
615232	Entretien, réparations réseaux	0,00	957 300,00	957 300,00
61551	Entretien matériel roulant	267 000,00	52 940,00	52 940,00
61558	Entretien autres biens mobiliers	40 586,00	82 200,00	82 200,00
6156	Maintenance	396 002,00	468 144,00	468 144,00
616	Primes d'assurances	200 000,00	0,00	0,00
6161	Multirisques	0,00	182 600,00	182 600,00
617	Etudes et recherches	461 000,00	750 600,00	750 600,00
6182	Documentation générale et technique	122 244,00	173 573,00	173 573,00
6184	Versements à des organismes de formation	144 000,00	101 000,00	101 000,00
6185	Frais de colloques et de séminaires	4 000,00	42 500,00	42 500,00
6188	Autres frais divers	535 682,00	340 772,00	340 772,00
6225	Indemnités aux comptable et régisseurs	10 000,00	0,00	0,00
6226	Honoraires	2 018 944,00	2 408 628,00	2 408 628,00
6227	Frais d'actes et de contentieux	0,00	5 000,00	5 000,00
6228	Divers	0,00	158 740,00	158 740,00
6231	Annonces et insertions	95 300,00	69 250,00	69 250,00
6232	Fêtes et cérémonies	28 500,00	12 150,00	12 150,00
6233	Foires et expositions	5 000,00	30 000,00	30 000,00
6236	Catalogues et imprimés	156 755,00	221 646,00	221 646,00
6237	Publications	88 000,00	150 472,00	150 472,00
6238	Divers	91 695,00	53 280,00	53 280,00
6241	Transports de biens	5 500,00	6 000,00	6 000,00
6247	Transports collectifs	54 464,00	155 733,00	155 733,00
6251	Voyages et déplacements	115 500,00	36 550,00	36 550,00
6256	Missions	66 200,00	77 190,00	77 190,00
6257	Réceptions	229 457,00	102 718,00	102 718,00
6261	Frais d'affranchissement	85 940,00	59 300,00	59 300,00
627	Services bancaires et assimilés	2 000,00	3 730,00	3 730,00
6281	Concours divers (cotisations)	192 158,00	196 979,00	196 979,00

Chap / art (1)	Libellé (1)	Pour mémoire budget précédent (2)	Propositions nouvelles (3)	Art. 40 de la loi n° 2015-912 du 29/07/2015 relative à la déchéance de nationalité (4)
6282	Frais de gardiennage (églises, forêts, .	47 000,00	13 900,00	13 900,00
6283	Frais de nettoyage des locaux	182 732,00	525 730,00	525 730,00
62872	Remb. frais au budget annexe	791 000,00	766 301,00	766 301,00
62875	Remb. frais aux communes membres du GFP	328 222,00	755 421,00	755 421,00
62876	Remb. frais à un GFP de rattachement	0,00	14 134,00	14 134,00
62878	Remb. frais à d'autres organismes	37 900,00	56 208,00	56 208,00
6288	Autres services extérieurs	1 024,00	3 498,00	3 498,00
63512	Taxes foncières	56 300,00	64 800,00	64 800,00
6354	Droits d'enregistrement et de timbre	200,00	200,00	200,00
6355	Taxes et impôts sur les véhicules	7 500,00	2 000,00	2 000,00
6358	Autres droits	0,00	300,00	300,00
637	Autres impôts, taxes (autres organismes)	65 179,00	11 882,00	11 882,00
<b>012</b>	<b>Charges de personnel, frais assimilés</b>	<b>24 843 178,00</b>	<b>35 813 241,00</b>	<b>35 813 241,00</b>
6216	Personnel affecté par GFP de rattachemen	0,00	2 576 072,00	2 576 072,00
6217	Personnel affecté par la commune membre	1 076 746,00	1 442 103,00	1 442 103,00
6218	Autre personnel extérieur	426 310,00	613 295,00	613 295,00
6331	Versement de transport	182 079,00	136 331,00	136 331,00
6332	Cotisations versées au F.N.A.L.	1 985,00	43 203,00	43 203,00
6336	Cotisations CNFPT et CDGFPT	144 606,00	116 513,00	116 513,00
6338	Autres impôts, taxes sur rémunérations	41 177,00	31 260,00	31 260,00
64111	Rémunération principale titulaires	11 238 495,00	14 735 219,00	14 735 219,00
64112	NBI, SFT, indemnité résidence	269 243,00	205 026,00	205 026,00
64118	Autres indemnités titulaires	1 459 699,00	1 111 460,00	1 111 460,00
64131	Rémunérations non tit.	2 629 486,00	4 662 197,00	4 662 197,00
64138	Autres indemnités non tit.	305 357,00	209 036,00	209 036,00
64162	Emplois d'avenir	134 423,00	69 214,00	69 214,00
64168	Autres emplois d'insertion	113 551,00	56 439,00	56 439,00
6417	Rémunérations des apprentis	15 741,00	23 535,00	23 535,00
6451	Cotisations à l'U.R.S.S.A.F.	2 562 249,00	2 247 248,00	2 247 248,00
6453	Cotisations aux caisses de retraites	3 937 030,00	5 671 600,50	5 671 600,50
6454	Cotisations aux A.S.S.E.D.I.C.	137 814,00	1 730 028,50	1 730 028,50
6458	Cotis. aux autres organismes sociaux	62 187,00	45 361,00	45 361,00
6475	Médecine du travail, pharmacie	60 000,00	88 100,00	88 100,00
6488	Autres charges	45 000,00	0,00	0,00
<b>014</b>	<b>Atténuations de produits</b>	<b>54 440 230,00</b>	<b>34 253 209,00</b>	<b>34 253 209,00</b>
739113	Reversements conventionnels de fiscalité	203 400,00	203 400,00	203 400,00
739118	Autres reversements de fiscalité	0,00	1 800 000,00	1 800 000,00
73918	Autres reversements sur impôts locaux	70 000,00	170 000,00	170 000,00
73921	Attribution de compensation	46 263 230,00	26 102 809,00	26 102 809,00
73923	Reversements sur FNGIR	5 592 000,00	5 592 000,00	5 592 000,00
73928	Autres reversements	1 626 600,00	0,00	0,00
7398	Reverst., restitué <sup>o</sup> et prélèvt divers	685 000,00	385 000,00	385 000,00
<b>65</b>	<b>Autres charges de gestion courante</b>	<b>21 779 523,00</b>	<b>17 510 538,00</b>	<b>17 510 538,00</b>
651	Redevances pour licences, logiciels, ...	550,00	200,00	200,00
6531	Indemnités	0,00	501 282,00	501 282,00
6532	Frais de mission	0,00	3 000,00	3 000,00
6533	Cotisations de retraite	0,00	26 432,00	26 432,00
6534	Cotis. de sécurité sociale - part patron	0,00	112 921,00	112 921,00
6535	Formation	11 000,00	11 000,00	11 000,00
6541	Créances admises en non-valeur	2 000,00	2 000,00	2 000,00
6552	Aide sociale du département	56 000,00	56 000,00	56 000,00
6554	Contribut <sup>o</sup> organismes de regroupement	13 609 117,00	0,00	0,00
65548	Autres contributions	0,00	2 287 212,00	2 287 212,00
6558	Autres contributions obligatoires	150 000,00	150 000,00	150 000,00
65733	Subv. fonct. Départements	0,00	5 000,00	5 000,00
657341	Subv. fonct. Communes du GFP	0,00	60 000,00	60 000,00
657363	Subv. fonct. Établ. à caractère adminis	1 120 000,00	1 480 000,00	1 480 000,00
65737	Autres établissements publics locaux	2 271 735,00	2 046 000,00	2 046 000,00
65738	Subv. fonct. Autres organismes publics	0,00	200 000,00	200 000,00
6574	Subv. fonct. Associat <sup>o</sup> , personnes privée	4 559 066,00	4 417 452,00	4 417 452,00
658	Charges diverses de gestion courante	55,00	6 152 039,00	6 152 039,00
<b>656</b>	<b>Frais fonctionnement des groupes d'élus</b>	<b>0,00</b>	<b>0,00</b>	<b>0,00</b>

Chap / art (1)	Libellé (1)	Pour mémoire budget précédent (2)	Propositions nouvelles (3)	(4)
<b>TOTAL = DEPENSES DE GESTION DES SERVICES (a)</b> = (011 + 012 + 014 + 65 + 656)		<b>123 686 285,00</b>	<b>106 552 391,00</b>	<b>106 552 391,00</b>
<b>66</b>	<b>Charges financières (b)</b>	<b>1 007 740,00</b>	<b>841 410,00</b>	<b>841 410,00</b>
66111	Intérêts réglés à l'échéance	1 006 140,00	840 000,00	840 000,00
6688	Autres	1 600,00	1 410,00	1 410,00
<b>67</b>	<b>Charges exceptionnelles (c)</b>	<b>665 570,00</b>	<b>481 800,00</b>	<b>481 800,00</b>
6711	Intérêts moratoires, pénalités / marché	10 000,00	500,00	500,00
6714	Bourses et prix	22 000,00	300,00	300,00
6718	Autres charges exceptionnelles gestion	0,00	8 000,00	8 000,00
673	Titres annulés (sur exercices antérieurs)	24 300,00	23 000,00	23 000,00
67441	Subv. budgets annexes et régies (AF)	239 270,00	0,00	0,00
67443	Subv. aux fermiers et concessionnaires	370 000,00	320 000,00	320 000,00
678	Autres charges exceptionnelles	0,00	130 000,00	130 000,00
<b>68</b>	<b>Dotations provisions semi-budgétaires (d) (6)</b>	<b>160 000,00</b>	<b>0,00</b>	<b>0,00</b>
6815	Dot. prov. pour risques fonct. courant	160 000,00	0,00	0,00
<b>022</b>	<b>Dépenses imprévues (e)</b>	<b>526 120,00</b>	<b>100 000,00</b>	<b>100 000,00</b>
<b>TOTAL DES DEPENSES REELLES</b> = a + b + c + d + e		<b>126 045 715,00</b>	<b>107 975 601,00</b>	<b>107 975 601,00</b>
<b>023</b>	<b>Virement à la section d'investissement</b>	<b>706 363,00</b>	<b>6 487 592,00</b>	<b>6 487 592,00</b>
<b>042</b>	<b>Opérat° ordre transfert entre sections (7) (8) (9)</b>	<b>5 819 220,00</b>	<b>4 197 810,00</b>	<b>4 197 810,00</b>
6811	Dot. amort. et prov. Immos incorporelles	5 819 220,00	4 197 810,00	4 197 810,00
<b>TOTAL DES PRELEVEMENTS AU PROFIT DE LA SECTION D'INVESTISSEMENT</b>		<b>6 525 583,00</b>	<b>10 685 402,00</b>	<b>10 685 402,00</b>
<b>043</b>	<b>Opérat° ordre intérieur de la section (10)</b>	<b>0,00</b>	<b>0,00</b>	<b>0,00</b>
<b>TOTAL DES DEPENSES D'ORDRE</b>		<b>6 525 583,00</b>	<b>10 685 402,00</b>	<b>10 685 402,00</b>
<b>TOTAL DES DEPENSES DE FONCTIONNEMENT DE L'EXERCICE</b> (= Total des opérations réelles et d'ordre)		<b>132 571 298,00</b>	<b>118 661 003,00</b>	<b>118 661 003,00</b>

+

<b>RESTES A REALISER N-1 (11)</b>	<b>0,00</b>
-----------------------------------	-------------

+

<b>D 002 RESULTAT REPORTE OU ANTICIPE (11)</b>	<b>0,00</b>
--	-------------

=

<b>TOTAL DES DEPENSES DE FONCTIONNEMENT CUMULEES</b>	<b>118 661 003,00</b>
--	-----------------------

**Détail du calcul des ICNE au compte 66112 (5)**

Montant des ICNE de l'exercice	0,00
Montant des ICNE de l'exercice N-1	0,00
= Différence ICNE N – ICNE N-1	0,00

(1) Détailler les chapitres budgétaires par article conformément au plan de comptes appliqué par la commune ou l'établissement.

(2) Cf. Modalités de vote I-B.

(3) Hors restes à réaliser.

(4) Le vote de l'organe délibérant porte uniquement sur les propositions nouvelles.

(5) Si le mandatement des ICNE de l'exercice est inférieur au montant de l'exercice N-1, le montant du compte 66112 sera négatif.

(6) Si la commune ou l'établissement applique le régime des provisions semi-budgétaires.

(7) Cf. définitions du chapitre des opérations d'ordre, DF 042 = RI 040.

(8) Aucune prévision budgétaire ne doit figurer aux articles 675 et 676 (cf. chapitre 024 « produit des cessions d'immobilisation »).

(9) Le compte 6815 peut figurer dans le détail du chapitre 042 si la commune ou l'établissement applique le régime des provisions budgétaires.

(10) Chapitre destiné à retracer les opérations particulières telles que les opérations de stocks ou liées à la tenue d'un inventaire permanent simplifié.

(11) Inscrive en cas de reprise des résultats de l'exercice précédent (après vote du compte administratif ou si reprise anticipée des résultats).

## III – VOTE DU BUDGET

## SECTION DE FONCTIONNEMENT – DETAIL DES RECETTES

Chap / art(1)	Libellé (1)	Pour mémoire budget précédent (2)	Propositions nouvelles (3)	Vote (4)
<b>013</b>	<b>Atténuations de charges</b>	<b>0,00</b>	<b>8 150,00</b>	<b>8 150,00</b>
6419	Remboursements rémunérations personnel	0,00	8 150,00	8 150,00
<b>70</b>	<b>Produits services, domaine et ventes div</b>	<b>4 511 912,00</b>	<b>5 996 237,00</b>	<b>5 996 237,00</b>
7013	Ventes de produits résiduels	1 606 400,00	0,00	0,00
7018	Autres ventes de produits finis	2 500,00	1 000,00	1 000,00
70312	Redevances funéraires	110 000,00	125 000,00	125 000,00
70328	Autres droits stationnement et location	1 000,00	49 400,00	49 400,00
70612	Redevance spéciale enlèvement ordures	406 292,00	0,00	0,00
70613	Redevance enlèvement déchets industriels	54 500,00	0,00	0,00
7062	Redevances services à caractère culturel	445 500,00	464 250,00	464 250,00
70631	Redevances services à caractère sportif	160 000,00	590 000,00	590 000,00
7066	Redevances services à caractère social	617 000,00	2 112 317,00	2 112 317,00
7067	Redev. services périscolaires et enseign	0,00	144 050,00	144 050,00
70688	Autres prestations de services	75 000,00	69 330,00	69 330,00
7083	Locations diverses (autres qu'immeubles)	345 000,00	478 800,00	478 800,00
70841	Mise à dispo personnel B.A. , régies	0,00	14 821,00	14 821,00
70845	Mise à dispo personnel communes du GFP	0,00	15 000,00	15 000,00
70848	Mise à dispo personnel autres organismes	40 000,00	30 000,00	30 000,00
70872	Remb. frais B.A. et régies municipales	210 260,00	1 197 046,00	1 197 046,00
70875	Remb. frais par les communes du GFP	8 700,00	100 700,00	100 700,00
70878	Remb. frais par d'autres redevables	346 060,00	351 023,00	351 023,00
7088	Produits activités annexes (abonnements)	83 700,00	253 500,00	253 500,00
<b>73</b>	<b>Impôts et taxes</b>	<b>95 178 272,00</b>	<b>80 772 400,00</b>	<b>80 772 400,00</b>
73111	Taxes foncières et d'habitation	52 667 812,00	59 700 000,00	59 700 000,00
73112	Cotisation sur la VAE	16 820 130,00	16 514 000,00	16 514 000,00
73113	Taxe sur les Surfaces Commerciales	2 954 000,00	3 147 400,00	3 147 400,00
73114	Imposition Forf. sur Entrep. Réseau	1 001 330,00	1 026 000,00	1 026 000,00
7331	Taxes d'enlèvement des ordures ménagères	21 350 000,00	0,00	0,00
7362	Taxes de séjour	385 000,00	385 000,00	385 000,00
<b>74</b>	<b>Dotations et participations</b>	<b>32 576 564,00</b>	<b>31 541 035,00</b>	<b>31 541 035,00</b>
74124	Dotation d'intercommunalité	6 000 000,00	3 711 000,00	3 711 000,00
74126	Dot. compensat° groupements de communes	17 570 000,00	16 926 000,00	16 926 000,00
74718	Autres participations Etat	235 409,00	314 980,00	314 980,00
7472	Participat° Régions	351 827,00	418 125,00	418 125,00
7473	Participat° Départements	540 250,00	550 200,00	550 200,00
74741	Participat° Communes du GFP	154 842,00	37 700,00	37 700,00
74748	Participat° Autres communes	0,00	400,00	400,00
74758	Participat° Autres groupements	195 800,00	0,00	0,00
7477	Participat° Budget communautaire et FS	60 039,00	54 455,00	54 455,00
7478	Participat° Autres organismes	4 766 427,00	6 884 987,00	6 884 987,00
748313	Dotat° de compensation de la TP	458 350,00	458 350,00	458 350,00
748314	Dotat° unique compensat° spécif. TP	197 890,00	158 000,00	158 000,00
74833	Etat - Compensation CET (CVAE et CFE)	66 000,00	16 000,00	16 000,00
74835	Etat - Compens. exonérat° taxe habitat°	1 979 730,00	1 979 000,00	1 979 000,00
7488	Autres attributions et participations	0,00	31 838,00	31 838,00
<b>75</b>	<b>Autres produits de gestion courante</b>	<b>78 450,00</b>	<b>137 781,00</b>	<b>137 781,00</b>
752	Revenus des immeubles	78 450,00	125 081,00	125 081,00
757	Redevances versées par fermiers, conces.	0,00	12 700,00	12 700,00
<b>TOTAL = RECETTES DE GESTION DES SERVICES (a) = 70 + 73 + 74 + 75 + 013</b>		<b>132 345 198,00</b>	<b>118 455 603,00</b>	<b>118 455 603,00</b>
<b>76</b>	<b>Produits financiers (b)</b>	<b>0,00</b>	<b>0,00</b>	<b>0,00</b>
<b>77</b>	<b>Produits exceptionnels (c)</b>	<b>10 500,00</b>	<b>35 600,00</b>	<b>35 600,00</b>
773	Mandats annulés (exercices antérieurs)	0,00	25 600,00	25 600,00
7788	Produits exceptionnels divers	10 500,00	10 000,00	10 000,00
<b>78</b>	<b>Reprises provisions semi-budgétaires (d) (5)</b>	<b>0,00</b>	<b>0,00</b>	<b>0,00</b>
<b>TOTAL DES RECETTES REELLES = a+b+c+d</b>		<b>132 355 698,00</b>	<b>118 491 203,00</b>	<b>118 491 203,00</b>



Chap / art(1)	Libellé (1)	Pour mémoire budget précédent (2)	Propositions nouvelles (3)	14/04/2016 (4)
042	Opérat° ordre transfert entre sections (6) (7) (8)	215 600,00	169 800,00	169 800,00
777	Quote-part subv invest transf cpte résul	215 600,00	169 800,00	169 800,00
043	Opérat° ordre intérieur de la section (9)	0,00	0,00	0,00
<b>TOTAL DES RECETTES D'ORDRE</b>		<b>215 600,00</b>	<b>169 800,00</b>	<b>169 800,00</b>
<b>TOTAL DES RECETTES DE FONCTIONNEMENT DE L'EXERCICE (= Total des opérations réelles et d'ordre)</b>		<b>132 571 298,00</b>	<b>118 661 003,00</b>	<b>118 661 003,00</b>

+

<b>RESTES A REALISER N-1 (10)</b>	<b>0,00</b>
-----------------------------------	-------------

+

<b>R 002 RESULTAT REPORTE OU ANTICIPE (10)</b>	<b>0,00</b>
--	-------------

=

<b>TOTAL DES RECETTES DE FONCTIONNEMENT CUMULEES</b>	<b>118 661 003,00</b>
--	-----------------------

### Détail du calcul des ICNE au compte 7622

Montant des ICNE de l'exercice	0,00
Montant des ICNE de l'exercice N-1	0,00
= Différence ICNE N – ICNE N-1	0,00

(1) Détailler les chapitres budgétaires par article conformément au plan de comptes appliqué par la commune ou l'établissement.

(2) Cf. Modalités de vote I-B.

(3) Hors restes à réaliser.

(4) Le vote de l'assemblée porte uniquement sur les propositions nouvelles.

(5) Si la commune ou l'établissement applique le régime des provisions semi-budgétaires.

(6) Cf. définitions du chapitre des opérations d'ordre, *RF 042 = DI 040*.

(7) Aucune prévision budgétaire ne doit figurer aux articles 775 et 776 (cf. chapitre 024 « produit des cessions d'immobilisation »).

(8) Le compte 7815 peut figurer dans le détail du chapitre 042 si la commune ou l'établissement applique le régime des provisions budgétaires.

(9) Chapitre destiné à retracer les opérations particulières telles que les opérations de stocks ou liées à la tenue d'un inventaire permanent simplifié.

(10) Inscrire en cas de reprise des résultats de l'exercice précédent (après vote du compte administratif ou si reprise anticipée des résultats).

## III – VOTE DU BUDGET

## SECTION D'INVESTISSEMENT – DETAIL DES DEPENSES


  
III  
B1

Chap / art (1)	Libellé (1)	Pour mémoire budget précédent (2)	Propositions nouvelles (3)	Vote (4)
010	<b>Stocks</b>	0,00	0,00	0,00
20	<b>Immobilisations incorporelles (sauf opérations et 204)</b>	<b>473 469,00</b>	<b>1 287 339,00</b>	<b>1 287 339,00</b>
2031	Frais d'études	440 724,00	1 215 339,00	1 215 339,00
2051	Concessions, droits similaires	32 745,00	72 000,00	72 000,00
204	<b>Subventions d'équipement versées (hors opérations)</b>	<b>2 948 000,00</b>	<b>5 432 653,00</b>	<b>5 432 653,00</b>
204133	Subv. Dpt : Projet infrastructure	0,00	125 600,00	125 600,00
2041411	Subv.Cne GFP : Bien mobilier, matériel	0,00	3 685,00	3 685,00
2041413	Subv.Cne GFP : Projet infrastructure	0,00	1 400 000,00	1 400 000,00
2041511	GFP rat : Bien mobilier, matériel	800 000,00	1 200 780,00	1 200 780,00
2041581	Autres grpts-Biens mob., mat. et études	0,00	4 588,00	4 588,00
2041631	ADM : Bien mobilier, matériel	120 000,00	0,00	0,00
2041642	IC : Bâtiments, installations	100 000,00	400 000,00	400 000,00
204172	Autres EPL : Bâtiments, installations	647 500,00	595 000,00	595 000,00
20422	Privé : Bâtiments, installations	1 280 500,00	1 703 000,00	1 703 000,00
21	<b>Immobilisations corporelles (hors opérations)</b>	<b>12 986 570,00</b>	<b>18 944 929,00</b>	<b>18 944 929,00</b>
2111	Terrains nus	200 000,00	275 000,00	275 000,00
2115	Terrains bâtis	1 015 000,00	1 713 950,00	1 713 950,00
2118	Autres terrains	15 000,00	10 000,00	10 000,00
2121	Plantations d'arbres et d'arbustes	45 000,00	20 000,00	20 000,00
2128	Autres agencements et aménagements	0,00	40 000,00	40 000,00
21318	Autres bâtiments publics	0,00	8 500,00	8 500,00
2135	Installations générales, agencements	730 228,00	688 207,00	688 207,00
2138	Autres constructions	490 500,00	1 761 000,00	1 761 000,00
2145	Construct° sol autrui - Installat° généré.	156 000,00	0,00	0,00
2152	Installations de voirie	0,00	2 969 000,00	2 969 000,00
21533	Réseaux câblés	0,00	15 000,00	15 000,00
21534	Réseaux d'électrification	914 000,00	0,00	0,00
21538	Autres réseaux	1 025 200,00	2 285 900,00	2 285 900,00
21571	Matériel roulant	0,00	8 300,00	8 300,00
21578	Autre matériel et outillage de voirie	15 000,00	0,00	0,00
2158	Autres inst.,matériel,outil. techniques	420 000,00	109 750,00	109 750,00
2162	Fonds anciens des bibliothèques et musée	13 000,00	22 000,00	22 000,00
21715	Terrains bâtis (mise à dispo)	5 000,00	5 000,00	5 000,00
21728	Autres agencements (mise à dispo)	30 000,00	30 000,00	30 000,00
21735	Installations générales (mise à dispo)	1 867 769,00	1 801 375,00	1 801 375,00
21752	Installations de voirie (mise à dispo)	3 554 000,00	3 942 000,00	3 942 000,00
217538	Autres réseaux (mise à dispo)	811 800,00	1 824 400,00	1 824 400,00
21758	Autres installat°, matériel (mise à dispo)	255 883,00	339 453,00	339 453,00
21788	Autres immo. corp. reçues (mise à dispo)	0,00	9 000,00	9 000,00
2181	Installat° générales, agencements	66 440,00	0,00	0,00
2182	Matériel de transport	615 000,00	425 000,00	425 000,00
2183	Matériel de bureau et informatique	281 000,00	38 000,00	38 000,00
2184	Mobilier	203 500,00	361 334,00	361 334,00
2185	Cheptel	17 000,00	0,00	0,00
2188	Autres immobilisations corporelles	240 250,00	242 760,00	242 760,00
22	<b>Immobilisations reçues en affectation (hors opérations)</b>	<b>0,00</b>	<b>0,00</b>	<b>0,00</b>
23	<b>Immobilisations en cours (hors opérations)</b>	<b>3 825 500,00</b>	<b>6 753 984,00</b>	<b>6 753 984,00</b>
2313	Constructions	431 000,00	4 196 300,00	4 196 300,00
2314	Constructions sur sol d'autrui	2 994 500,00	1 580 684,00	1 580 684,00
2315	Installat°, matériel et outillage techni	400 000,00	437 000,00	437 000,00
2317	Immo. corporelles reçues mise à dispo.	0,00	540 000,00	540 000,00
<b>Total des dépenses d'équipement</b>		<b>20 233 539,00</b>	<b>32 418 905,00</b>	<b>32 418 905,00</b>
10	<b>Dotations, fonds divers et réserves</b>	<b>0,00</b>	<b>0,00</b>	<b>0,00</b>
13	<b>Subventions d'investissement</b>	<b>0,00</b>	<b>0,00</b>	<b>0,00</b>
16	<b>Emprunts et dettes assimilées</b>	<b>2 334 590,00</b>	<b>2 133 000,00</b>	<b>2 133 000,00</b>
1641	Emprunts en euros	2 313 590,00	2 104 000,00	2 104 000,00
165	Dépôts et cautionnements reçus	21 000,00	29 000,00	29 000,00

Chap / art (1)	Libellé (1)	Pour mémoire budget précédent (2)	Propositions nouvelles (3)	Note (4)
18	Compte de liaison : affectat° (BA,régie)	0,00	0,00	0,00
26	Participat° et créances rattachées	6 000 000,00	5 400 000,00	5 400 000,00
261	Titres de participation	6 000 000,00	5 400 000,00	5 400 000,00
27	Autres immobilisations financières	52 400,00	45 000,00	45 000,00
275	Dépôts et cautionnements versés	2 400,00	0,00	0,00
27638	Créance Autres établissements publics	50 000,00	45 000,00	45 000,00
020	Dépenses imprévues	0,00	0,00	0,00
<b>Total des dépenses financières</b>		<b>8 386 990,00</b>	<b>7 578 000,00</b>	<b>7 578 000,00</b>
458112	SUBVENTIONS FISAC (6)	0,00	147 000,00	147 000,00
4581202	ANC - Réhabilitation travaux 2012 (6)	0,00	3 200,00	3 200,00
4581203	ANC - Réhabilitation travaux 2013 (6)	0,00	6 000,00	6 000,00
4581300	Programme réhabilitation ANC 2014 (6)	0,00	6 000,00	6 000,00
4581301	Elements de voirie lié aux eaux pluviales (6)	0,00	20 000,00	20 000,00
458173	MOD ST VERANT (6)	10 000,00	0,00	0,00
458174	MOD CLERIEUX (6)	18 000,00	0,00	0,00
<b>Total des dépenses d'opérations pour compte de tiers</b>		<b>28 000,00</b>	<b>182 200,00</b>	<b>182 200,00</b>
<b>TOTAL DEPENSES REELLES</b>		<b>28 648 529,00</b>	<b>40 179 105,00</b>	<b>40 179 105,00</b>
040	<i>Opérat° ordre transfert entre sections (7)</i>	<i>215 600,00</i>	<i>169 800,00</i>	<i>169 800,00</i>
	<i>Reprises sur autofinancement antérieur (8)</i>	<i>215 600,00</i>	<i>169 800,00</i>	<i>169 800,00</i>
13911	<i>Etat et établissements nationaux</i>	<i>44 000,00</i>	<i>169 800,00</i>	<i>169 800,00</i>
13912	<i>Sub. transf cpte résult. Régions</i>	<i>57 600,00</i>	<i>0,00</i>	<i>0,00</i>
13913	<i>Sub. transf cpte résult. Départements</i>	<i>59 900,00</i>	<i>0,00</i>	<i>0,00</i>
139141	<i>Sub. transf cpte résult. Communes du GFP</i>	<i>28 000,00</i>	<i>0,00</i>	<i>0,00</i>
13916	<i>Sub. transf cpte résult. Autres EPL</i>	<i>8 500,00</i>	<i>0,00</i>	<i>0,00</i>
13917	<i>Sub. transf cpte résult. Budget communaut</i>	<i>8 600,00</i>	<i>0,00</i>	<i>0,00</i>
13918	<i>Autres subventions d'équipement</i>	<i>9 000,00</i>	<i>0,00</i>	<i>0,00</i>
	<b>Charges transférées (9)</b>	<b>0,00</b>	<b>0,00</b>	<b>0,00</b>
041	<i>Opérations patrimoniales (10)</i>	<i>0,00</i>	<i>0,00</i>	<i>0,00</i>
<b>TOTAL DEPENSES D'ORDRE</b>		<b>215 600,00</b>	<b>169 800,00</b>	<b>169 800,00</b>
<b>TOTAL DES DEPENSES D'INVESTISSEMENT DE L'EXERCICE (= Total des dépenses réelles et d'ordre)</b>		<b>28 864 129,00</b>	<b>40 348 905,00</b>	<b>40 348 905,00</b>

+

<b>RESTES A REALISER N-1 (11)</b>	<b>0,00</b>
-----------------------------------	-------------

+

<b>D 001 SOLDE D'EXECUTION NEGATIF REPORTE OU ANTICIPE (11)</b>	<b>0,00</b>
---	-------------

=

<b>TOTAL DES DEPENSES D'INVESTISSEMENT CUMULEES</b>	<b>40 348 905,00</b>
---	----------------------

(1) Détailler les chapitres budgétaires par article conformément au plan de comptes appliqué par la commune ou l'établissement.

(2) Cf. Modalités de vote, I-B.

(3) Hors restes à réaliser.

(4) Le vote de l'organe délibérant porte uniquement sur les propositions nouvelles.

(5) Voir état III B 3 pour le détail des opérations d'équipement.

(6) Voir annexe IV A 9 pour le détail des opérations pour compte de tiers.

(7) Cf. définitions du chapitre des opérations d'ordre, *DI 040 = RF 042*.

(8) Les comptes 15, 29, 39, 49 et 59 peuvent figurer dans le détail du chapitre 040 si la commune ou l'établissement applique le régime des provisions budgétaires.

(9) Aucune prévision budgétaire ne doit figurer à l'article 192 (cf. chapitre 024 « produit des cessions d'immobilisation »).

(10) Cf. définitions du chapitre des opérations d'ordre, *DI 041 = RI 041*.

(11) Inscrire en cas de reprise des résultats de l'exercice précédent (après vote du compte administratif ou si reprise anticipée des résultats).

## III – VOTE DU BUDGET

## SECTION D'INVESTISSEMENT – DETAIL DES RECETTES

III  
B2

Chap / art (1)	Libellé (1)	Pour mémoire budget précédent (2)	Propositions nouvelles (3)	Vote (4)
010	Stocks	0,00	0,00	0,00
13	Subventions d'investissement (hors 138)	2 166 231,00	3 803 461,00	3 803 461,00
1311	Subv. transf. Etat et établ. Nationaux	697 612,00	328 472,00	328 472,00
1312	Subv. transf. Régions	937 289,00	515 660,00	515 660,00
1313	Subv. transf. Départements	81 980,00	454 980,00	454 980,00
13141	Subv. transf. Communes membres du GFP	8 000,00	43 000,00	43 000,00
13158	Subv. transf. Autres groupements	9 000,00	0,00	0,00
1318	Autres subventions d'équipement transf.	331 250,00	149 050,00	149 050,00
1321	Subv. non transf. Etat, établ. nationaux	55 000,00	764 920,00	764 920,00
1322	Subv. non transf. Régions	0,00	16 279,00	16 279,00
1323	Subv. non transf. Départements	0,00	286 000,00	286 000,00
13241	Subv. non transf. Communes du GFP	0,00	23 100,00	23 100,00
13251	Subv. non transf. GFP de rattachement	0,00	258 000,00	258 000,00
1328	Autres subventions d'équip. non transf.	46 100,00	964 000,00	964 000,00
16	Emprunts et dettes assimilées (hors 165)	18 862 965,00	22 529 175,00	22 529 175,00
1641	Emprunts en euros	18 862 965,00	22 529 175,00	22 529 175,00
20	Immobilisations incorporelles (sauf 204)	0,00	0,00	0,00
204	Subventions d'équipement versées	0,00	0,00	0,00
21	Immobilisations corporelles	0,00	0,00	0,00
22	Immobilisations reçues en affectation	0,00	0,00	0,00
23	Immobilisations en cours	0,00	0,00	0,00
<b>Total des recettes d'équipement</b>		<b>21 029 196,00</b>	<b>26 332 636,00</b>	<b>26 332 636,00</b>
10	Dotations, fonds divers et réserves	1 250 000,00	3 134 867,00	3 134 867,00
10222	FCTVA	1 250 000,00	3 134 867,00	3 134 867,00
138	Autres subvent° invest. non transf.	0,00	0,00	0,00
165	Dépôts et cautionnements reçus	21 000,00	29 000,00	29 000,00
18	Compte de liaison : affectat° (BA,régie)	0,00	0,00	0,00
26	Participat° et créances rattachées	0,00	0,00	0,00
27	Autres immobilisations financières	0,00	0,00	0,00
024	Produits des cessions d'immobilisations	0,00	0,00	0,00
<b>Total des recettes financières</b>		<b>1 271 000,00</b>	<b>3 163 867,00</b>	<b>3 163 867,00</b>
458212	Subventions RBE (5)	0,00	147 000,00	147 000,00
4582202	ANC - Réhabilitation travaux 2012 (5)	8 100,00	0,00	0,00
4582203	ANC - Réhabilitation travaux 2013 (5)	2 250,00	0,00	0,00
4582301	Elements de voirie lié aux eaux pluviales (5)	0,00	20 000,00	20 000,00
458273	MOD ST VERANT (5)	10 000,00	0,00	0,00
458274	MOD CLERIEUX (5)	18 000,00	0,00	0,00
<b>Total des recettes d'opérations pour compte de tiers</b>		<b>38 350,00</b>	<b>167 000,00</b>	<b>167 000,00</b>
<b>TOTAL RECETTES REELLES</b>		<b>22 338 546,00</b>	<b>29 663 503,00</b>	<b>29 663 503,00</b>
021	Virement de la sect° de fonctionnement	706 363,00	6 487 592,00	6 487 592,00
040	Opérat° ordre transfert entre sections (6) (7) (8)	5 819 220,00	4 197 810,00	4 197 810,00
2802	Frais liés à la réalisation des document	5 200,00	0,00	0,00
28031	Frais d'études	134 440,00	4 197 810,00	4 197 810,00
28032	Frais de recherche et de développement	402 050,00	0,00	0,00
28033	Frais d'insertion	420,00	0,00	0,00
2804132	Subv. Dpt : Bâtiments, installations	17 400,00	0,00	0,00
28041411	Subv.Cne GFP : Bien mobilier, matériel	49 300,00	0,00	0,00
28041412	Subv.Cne GFP : Bâtiments, installations	215 600,00	0,00	0,00
2804171	Autres EPL : Bien mobilier, matériel	21 900,00	0,00	0,00
2804182	Autres org pub - Bâtiments et installat°	9 800,00	0,00	0,00
280421	Privé : Bien mobilier, matériel	69 900,00	0,00	0,00
280422	Privé : Bâtiments, installations	119 670,00	0,00	0,00
28088	Autres immobilisations incorporelles	5 250,00	0,00	0,00

Chap / art (1)	Libellé (1)	Pour mémoire budget précédent (2)	Propositions nouvelles (3)	Note (4)
28121	Plantations d'arbres et d'arbustes	10 400,00	0,00	0,00
28128	Autres aménagements de terrains	14 670,00	0,00	0,00
281318	Autres bâtiments publics	207 250,00	0,00	0,00
28132	Immeubles de rapport	3 200,00	0,00	0,00
28135	Installations générales, agencements, ..	21 600,00	0,00	0,00
28138	Autres constructions	67 180,00	0,00	0,00
28145	Construct° sol autrui - Installat° gén.	20 300,00	0,00	0,00
28151	Réseaux de voirie	11 350,00	0,00	0,00
28152	Installations de voirie	198 900,00	0,00	0,00
281531	Réseaux d'adduction d'eau	720,00	0,00	0,00
281532	Réseaux d'assainissement	15 180,00	0,00	0,00
281533	Réseaux câblés	590,00	0,00	0,00
281534	Réseaux d'électrification	196 700,00	0,00	0,00
281538	Autres réseaux	17 230,00	0,00	0,00
281568	Autres matériels, outillages incendie	3 500,00	0,00	0,00
281578	Autre matériel et outillage de voirie	610,00	0,00	0,00
28158	Autres installat°, matériel et outillage	118 010,00	0,00	0,00
281721	Plantat° arbres, arbustes (m. à dispo)	920,00	0,00	0,00
281731	Bâtiments publics (m. à dispo)	12 070,00	0,00	0,00
281735	Installations générales (m. à dispo)	90 700,00	0,00	0,00
281738	Autres constructions (m. à dispo)	1 681 900,00	0,00	0,00
281745	Sol autrui - Instal. générales (m. à dispo)	26 870,00	0,00	0,00
281752	Installations de voirie (m. à dispo)	15 840,00	0,00	0,00
2817538	Autres réseaux (m. à dispo)	310,00	0,00	0,00
281757	Matériel, outillage voirie (m. à dispo)	1 800,00	0,00	0,00
281758	Autres installat°, matériel (m. à dispo)	361 430,00	0,00	0,00
281782	Matériel de transport (m. à dispo)	1 320,00	0,00	0,00
281783	Matériel bureau et info. (m. à dispo)	3 380,00	0,00	0,00
281784	Mobilier (m. à dispo)	107 070,00	0,00	0,00
281788	Autres immo. corporelles (m. à dispo)	206 250,00	0,00	0,00
28181	Installations générales, aménagt divers	19 180,00	0,00	0,00
28182	Matériel de transport	369 350,00	0,00	0,00
28183	Matériel de bureau et informatique	393 780,00	0,00	0,00
28184	Mobilier	118 010,00	0,00	0,00
28188	Autres immo. corporelles	450 720,00	0,00	0,00
<b>TOTAL DES PRELEVEMENTS PROVENANT DE LA SECTION DE FONCTIONNEMENT</b>		<b>6 525 583,00</b>	<b>10 685 402,00</b>	<b>10 685 402,00</b>
<b>041</b>	<b>Opérations patrimoniales (9)</b>	<b>0,00</b>	<b>0,00</b>	<b>0,00</b>
<b>TOTAL RECETTES D'ORDRE</b>		<b>6 525 583,00</b>	<b>10 685 402,00</b>	<b>10 685 402,00</b>
<b>TOTAL DES RECETTES D'INVESTISSEMENT DE L'EXERCICE (= Total des recettes réelles et d'ordre)</b>		<b>28 864 129,00</b>	<b>40 348 905,00</b>	<b>40 348 905,00</b>

+

<b>RESTES A REALISER N-1 (10)</b>	<b>0,00</b>
-----------------------------------	-------------

+

<b>R 001 SOLDE D'EXECUTION POSITIF REPORTE OU ANTICIPE (10)</b>	<b>0,00</b>
---	-------------

=

<b>TOTAL DES RECETTES D'INVESTISSEMENT CUMULEES</b>	<b>40 348 905,00</b>
---	----------------------

(1) Détailler les chapitres budgétaires par article conformément au plan de comptes appliqué par la commune ou l'établissement.

(2) Cf. Modalités de vote, I-B.

(3) Hors restes à réaliser.

(4) Le vote de l'organe délibérant porte uniquement sur les propositions nouvelles.

(5) Voir annexe IV-A9 pour le détail des opérations pour compte de tiers.

(6) Cf. définitions du chapitre des opérations d'ordre, RI 040 = DF 042.

(7) Aucune prévision budgétaire ne doit figurer à l'article 192 (cf. chapitre 024 « produit des cessions d'immobilisations »).

(8) Les comptes 15, 29, 39, 49 et 59 peuvent figurer dans le détail du chapitre 040 si la commune ou l'établissement applique le régime des provisions budgétaires.

(9) Cf. définitions du chapitre des opérations d'ordre, DI 041 = RI 041.

(10) Inscrire en cas de reprise des résultats de l'exercice précédent (après vote du compte administratif ou si reprise anticipée des résultats).

**III – VOTE DU BUDGET**

**DETAIL DES CHAPITRES D'OPERATION D'EQUIPEMENT**

III  
B3

Cet état ne contient pas d'information.

## IV – ANNEXES

## PRESENTATION CROISEE PAR FONCTION – VUE D'ENSEMBLE (1)

IV  
A1

Libellé	01 Opérations non ventilables	0 Services généraux administrat <sup>o</sup> publiques	1 Sécurité et salubrité publiques	2 Enseignement - Formation	3 Culture	4 Sport et jeunesse	5 Interventions sociales et santé	6 Famille	7 Logement	8 Aménagt et services urbains, environnemt	9 Action économique	TOTAL
---------	--	--	--	----------------------------------	--------------	---------------------------	--	--------------	---------------	---	---------------------------	-------

## INVESTISSEMENT

## DEPENSES

Dépenses réelles	1 874 780	5 370 970	3 500	0	4 697 134	1 209 898	72 200	4 284 867	2 045 000	10 811 072	9 809 684	40 179 105
- Equipements municipaux (2)		2 765 850	3 500	0	4 697 134	980 678	43 200	4 284 867	175 000	9 956 339	4 079 684	26 986 252
- Equip. non municipaux (c/204) (3)		2 605 120	0	0	0	0	0	0	1 870 000	774 533	183 000	5 432 653
- Opérations financières	1 874 780											1 874 780
Dépenses d'ordre	169 800											169 800
<b>Total dépenses de l'exercice</b>	<b>2 044 580</b>	<b>5 370 970</b>	<b>3 500</b>	<b>0</b>	<b>4 697 134</b>	<b>1 209 898</b>	<b>72 200</b>	<b>4 284 867</b>	<b>2 045 000</b>	<b>10 811 072</b>	<b>9 809 684</b>	<b>40 348 905</b>
RAR N-1 et reports	0	0	0	0	0	0	0	0	0	0	0	0
<b>Total cumulé dépenses d'investissement</b>	<b>2 044 580</b>	<b>5 370 970</b>	<b>3 500</b>	<b>0</b>	<b>4 697 134</b>	<b>1 209 898</b>	<b>72 200</b>	<b>4 284 867</b>	<b>2 045 000</b>	<b>10 811 072</b>	<b>9 809 684</b>	<b>40 348 905</b>

## RECETTES

<b>Total recettes de l'exercice</b>	<b>33 214 577</b>	<b>3 151 146</b>	<b>0</b>	<b>508 000</b>	<b>589 972</b>	<b>0</b>	<b>29 000</b>	<b>1 510 000</b>	<b>7 500</b>	<b>861 490</b>	<b>477 220</b>	<b>40 348 905</b>
RAR N-1 et reports	0	0	0	0	0	0	0	0	0	0	0	0
<b>Total cumulé recettes d'investissement</b>	<b>33 214 577</b>	<b>3 151 146</b>	<b>0</b>	<b>508 000</b>	<b>589 972</b>	<b>0</b>	<b>29 000</b>	<b>1 510 000</b>	<b>7 500</b>	<b>861 490</b>	<b>477 220</b>	<b>40 348 905</b>

## FONCTIONNEMENT

## DEPENSES

<b>Total dépenses de l'exercice</b>	<b>45 290 211</b>	<b>16 098 543</b>	<b>348 460</b>	<b>124 822</b>	<b>16 708 565</b>	<b>4 853 281</b>	<b>2 490 822</b>	<b>15 384 223</b>	<b>1 059 633</b>	<b>11 729 251</b>	<b>4 573 192</b>	<b>118 661 003</b>
RAR N-1 et reports	0	0	0	0	0	0	0	0	0	0	0	0
<b>Total cumulé dépenses de fonctionnement</b>	<b>45 290 211</b>	<b>16 098 543</b>	<b>348 460</b>	<b>124 822</b>	<b>16 708 565</b>	<b>4 853 281</b>	<b>2 490 822</b>	<b>15 384 223</b>	<b>1 059 633</b>	<b>11 729 251</b>	<b>4 573 192</b>	<b>118 661 003</b>

## RECETTES

<b>Total recettes de l'exercice</b>	<b>103 805 550</b>	<b>1 368 025</b>	<b>130 000</b>	<b>0</b>	<b>804 092</b>	<b>1 117 591</b>	<b>361 992</b>	<b>7 999 703</b>	<b>443 915</b>	<b>942 008</b>	<b>1 688 127</b>	<b>118 661 003</b>
RAR N-1 et reports	0	0	0	0	0	0	0	0	0	0	0	0
<b>Total cumulé recettes de fonctionnement</b>	<b>103 805 550</b>	<b>1 368 025</b>	<b>130 000</b>	<b>0</b>	<b>804 092</b>	<b>1 117 591</b>	<b>361 992</b>	<b>7 999 703</b>	<b>443 915</b>	<b>942 008</b>	<b>1 688 127</b>	<b>118 661 003</b>

(1) La production de cet état est obligatoire pour les communes de 3 500 habitants et plus, les groupements comprenant au moins une telle commune, leurs établissements et services administratifs hormis les caisses des écoles et les services à activité unique érigés en établissements publics ou budget annexe (L. 2312-3, R. 2311-1 et R. 2311-10). Dans les communes de 3 500 habitants et plus, le croisement par fonction est fait à un chiffre (correspondant à la fonction). Dans les communes de 10 000 habitants et plus, le croisement par fonction est fait au niveau le plus détaillé de la nomenclature fonctionnelle (sous-fonction ou rubrique). Les groupements et leurs établissements publics suivent les règles de production et de présentation applicable à la commune membre comptant le plus grand nombre d'habitants (articles L. 5211-36 et R. 5211-14 + L. 5711-1 et R. 5711-2 du CGCT).

(2) Ou biens de la structure intercommunale.

(3) Ou biens ne relevant pas de la structure intercommunale.



## IV – ANNEXES

## PRESENTATION CROISEE PAR FONCTION – VUE D'ENSEMBLE

IV

A1

Art. (1)	Libellé	01 Opérations non ventilables	0 Services généraux administrat° publiques	1 Sécurité et salubrité publiques	2 Enseignement - Formation	3 Culture	4 Sport et jeunesse	5 Interventions sociales et santé	6 Famille	7 Logement	8 Aménagt et services urbains, environnement	9 Action économique	TOTAL
----------	---------	--	--	--	----------------------------------	--------------	---------------------------	--	--------------	---------------	---	---------------------------	-------

## INVESTISSEMENT

## DEPENSES

Total dépenses investissement		2 044 580	5 370 970	3 500	0	4 697 134	1 209 898	72 200	4 284 867	2 045 000	10 811 072	9 809 684	40 348 905
Dépenses réelles		1 874 780	5 370 970	3 500	0	4 697 134	1 209 898	72 200	4 284 867	2 045 000	10 811 072	9 809 684	40 179 105
010	Stocks	0	0	0	0	0	0	0	0	0	0	0	0
020	Dépenses imprévues	0	0	0	0	0	0	0	0	0	0	0	0
10	Dotations, fonds divers et réserves	0	0	0	0	0	0	0	0	0	0	0	0
13	Subventions d'investissement	0	0	0	0	0	0	0	0	0	0	0	0
16	Emprunts et dettes assimilées	1 874 780	0	0	0	0	229 220	29 000	0	0	0	0	2 133 000
18	Compte de liaison : affectat° (BA,régie)	0	0	0	0	0	0	0	0	0	0	0	0
20	Immobilisations incorporelles	0	67 000	0	0	0	802 000	0	12 800	30 000	196 539	179 000	1 287 339
204	Subventions d'équipement versées	0	2 605 120	0	0	0	0	0	0	1 870 000	774 533	183 000	5 432 653
21	Immobilisations corporelles	0	2 677 850	3 500	0	1 320 834	153 678	43 200	2 375 067	145 000	8 855 800	3 370 000	18 944 929
22	Immobilisations reçues en affectation	0	0	0	0	0	0	0	0	0	0	0	0
23	Immobilisations en cours	0	21 000	0	0	3 376 300	25 000	0	1 897 000	0	904 000	530 684	6 753 984
26	Participat° et créances rattachées	0	0	0	0	0	0	0	0	0	0	5 400 000	5 400 000
27	Autres immobilisations financières	0	0	0	0	0	0	0	0	0	45 000	0	45 000
Opérations d'équipement		0	0	0	0	0	0	0	0	0	0	0	0
Opérations pour compte de tiers		0	0	0	0	0	0	0	0	0	35 200	147 000	182 200
458112	SUBVENTIONS FISAC	0	0	0	0	0	0	0	0	0	0	147 000	147 000
4581202	ANC - Réhabilitation travaux 2012	0	0	0	0	0	0	0	0	0	3 200	0	3 200
4581203	ANC - Réhabilitation travaux 2013	0	0	0	0	0	0	0	0	0	6 000	0	6 000
4581300	Programme réhabilitation ANC 2014	0	0	0	0	0	0	0	0	0	6 000	0	6 000
4581301	Elements de voirie lié aux eaux pluviales	0	0	0	0	0	0	0	0	0	20 000	0	20 000
458173	MOD ST VERANT	0	0	0	0	0	0	0	0	0	0	0	0
458174	MOD CLERIEUX	0	0	0	0	0	0	0	0	0	0	0	0
Dépenses d'ordre		169 800	0	0	0	0	0	0	0	0	0	0	169 800

45 000  
D 026 000 000 2016  
17/04/2016  
147 000  
3 200  
6 000  
6 000  
20 000  
0  
0  
0

Envoyé en préfecture le 14/04/2016  
Recu en préfecture le 14/04/2016

CA VALENCE ROMANS - BUDGET GENERAL - BP - 2016

Art. (1)	Libellé	01 Opérations non ventilables	0 Services généraux administrat° publiques	1 Sécurité et salubrité publiques	2 Enseignement - Formation	3 Culture	4 Sport et jeunesse	5 Interventions sociales et santé	6 Famille	7 Logement	8 Aménagt et services urbains, environnem	9 Action économique	TOTAL
040	Opérat° ordre transfert entre sections	169 800	0	0	0	0	0	0	0	0	0	0	169 800
041	Opérations patrimoniales	0	0	0	0	0	0	0	0	0	0	0	0

RECETTES													
Total recettes investissement		33 214 577	3 151 146	0	508 000	589 972	0	29 000	1 510 000	7 500	861 490	477 220	40 348 905
Recettes réelles		22 529 175	3 151 146	0	508 000	589 972	0	29 000	1 510 000	7 500	861 490	477 220	29 663 503
010	Stocks	0	0	0	0	0	0	0	0	0	0	0	0
024	Produits des cessions d'immobilisations	0	0	0	0	0	0	0	0	0	0	0	0
10	Dotations, fonds divers et réserves	0	3 134 867	0	0	0	0	0	0	0	0	0	3 134 867
13	Subventions d'investissement	0	16 279	0	508 000	589 972	0	0	1 510 000	7 500	841 490	330 220	3 803 461
16	Emprunts et dettes assimilées	22 529 175	0	0	0	0	0	29 000	0	0	0	0	22 558 175
18	Compte de liaison : affectat° (BA,régie)	0	0	0	0	0	0	0	0	0	0	0	0
20	Immobilisations incorporelles	0	0	0	0	0	0	0	0	0	0	0	0
204	Subventions d'équipement versées	0	0	0	0	0	0	0	0	0	0	0	0
21	Immobilisations corporelles	0	0	0	0	0	0	0	0	0	0	0	0
22	Immobilisations reçues en affectation	0	0	0	0	0	0	0	0	0	0	0	0
23	Immobilisations en cours	0	0	0	0	0	0	0	0	0	0	0	0
26	Participat° et créances rattachées	0	0	0	0	0	0	0	0	0	0	0	0
27	Autres immobilisations financières	0	0	0	0	0	0	0	0	0	0	0	0
Opérations pour compte de tiers		0	0	0	0	0	0	0	0	0	20 000	147 000	167 000
458212	Subventions RBE	0	0	0	0	0	0	0	0	0	0	147 000	147 000
4582202	ANC - Réhabilitation travaux 2012	0	0	0	0	0	0	0	0	0	0	0	0
4582203	ANC - Réhabilitation travaux 2013	0	0	0	0	0	0	0	0	0	0	0	0
4582301	Elements de voirie lié aux eaux pluviales	0	0	0	0	0	0	0	0	0	20 000	0	20 000
458273	MOD ST VERANT	0	0	0	0	0	0	0	0	0	0	0	0
458274	MOD CLERIEUX	0	0	0	0	0	0	0	0	0	0	0	0
Recettes d'ordre		10 685 402	0	0	0	0	0	0	0	0	0	0	10 685 402
021	Virement de la sect° de fonctionnement	6 487 592	0	0	0	0	0	0	0	0	0	0	6 487 592

Recu en préfecture le 14/04/2016  
 Envoyé en préfecture le 14/04/2016  
 14/04/2016  
 2000040488  
 20160407-2016  
 IB21-DE

CA VALENCE ROMANS - BUDGET GENERAL - BP - 2016

Art. (1)	Libellé	01 Opérations non ventilables	0 Services généraux administrat° publiques	1 Sécurité et salubrité publiques	2 Enseignement - Formation	3 Culture	4 Sport et jeunesse	5 Interventions sociales et santé	6 Famille	7 Logement	8 Aménagt et services urbains, environnem	9 Action économique	TOTAL
040	Opérat° ordre transfert entre sections	4 197 810	0	0	0	0	0	0	0	0	0	0	4 197 810
041	Opérations patrimoniales	0	0	0	0	0	0	0	0	0	0	0	0

FONCTIONNEMENT

DEPENSES													
Total dépenses de fonctionnement	45 290 211	16 098 543	348 460	124 822	16 708 565	4 853 281	2 490 822	15 384 223	1 059 633	11 729 251	4 573 192	118 661 003	
Dépenses réelles	34 604 809	16 098 543	348 460	124 822	16 708 565	4 853 281	2 490 822	15 384 223	1 059 633	11 729 251	4 573 192	107 975 601	
011 Charges à caractère général	0	2 748 201	328 460	0	1 725 555	2 036 728	662 987	2 404 068	1 012 633	6 432 070	1 624 701	18 975 403	
012 Charges de personnel, frais assimilés	0	5 917 868	0	0	10 218 606	2 246 813	1 127 503	12 473 641	0	2 897 969	930 841	35 813 241	
014 Atténuations de produits	33 664 809	0	0	0	0	0	0	0	0	0	588 400	34 253 209	
022 Dépenses imprévues	100 000	0	0	0	0	0	0	0	0	0	0	100 000	
65 Autres charges de gestion courante	0	7 403 974	0	124 822	4 761 194	249 040	700 332	505 714	47 000	2 399 212	1 319 250	17 510 538	
656 Frais fonctionnement des groupes d'élus	0	0	0	0	0	0	0	0	0	0	0	0	
66 Charges financières	840 000	0	0	0	210	400	0	800	0	0	0	841 410	
67 Charges exceptionnelles	0	28 500	20 000	0	3 000	320 300	0	0	0	0	110 000	481 800	
68 Dot. aux amortissements et provisions	0	0	0	0	0	0	0	0	0	0	0	0	
Dépenses d'ordre	10 685 402	0	0	0	0	0	0	0	0	0	0	10 685 402	
023 Virement à la section d'investissement	6 487 592	0	0	0	0	0	0	0	0	0	0	6 487 592	
042 Opérat° ordre transfert entre sections	4 197 810	0	0	0	0	0	0	0	0	0	0	4 197 810	
043 Opérat° ordre intérieur de la section	0	0	0	0	0	0	0	0	0	0	0	0	

RECETTES													
Total recettes de fonctionnement	103 805 550	1 368 025	130 000	0	804 092	1 117 591	361 992	7 999 703	443 915	942 008	1 688 127	118 661 003	
Recettes réelles	103 635 750	1 368 025	130 000	0	804 092	1 117 591	361 992	7 999 703	443 915	942 008	1 688 127	118 491 203	
013 Atténuations de charges	0	0	0	0	0	150	0	8 000	0	0	0	8 150	
70 Produits des services, du domaine, vente	0	1 321 025	130 000	0	426 880	718 627	73 400	2 453 750	0	186 842	685 713	5 996 237	
73 Impôts et taxes	80 387 400	0	0	0	0	0	0	0	0	0	385 000	80 772 400	
74 Dotations et participations	23 248 350	37 000	0	0	346 762	386 114	262 992	5 492 322	443 915	748 166	575 414	31 541 035	


Envoyé en préfecture le 14/04/2016  
 Reçu en préfecture le 14/04/2016  
 Affiché le 14/04/2016  
 ID : 024-200040-2016-04-001-16-D-182-DE

CA VALENCE ROMANS - BUDGET GENERAL - BP - 2016

Art. (1)	Libellé	01 Opérations non ventilables	0 Services généraux administrat° publiques	1 Sécurité et salubrité publiques	2 Enseignement - Formation	3 Culture	4 Sport et jeunesse	5 Interventions sociales et santé	6 Famille	7 Logement	8 Aménagt et services urbains, environnem	9 Action économique	TOTAL
75	Autres produits de gestion courante	0	0	0	0	30 450	12 700	0	45 631	0	7 000	42 000	137 781
76	Produits financiers	0	0	0	0	0	0	0	0	0	0	0	0
77	Produits exceptionnels	0	10 000	0	0	0	0	25 600	0	0	0	0	35 600
78	Reprise sur amortissements et provisions	0	0	0	0	0	0	0	0	0	0	0	0
<i>Recettes d'ordre</i>		<i>169 800</i>	<i>0</i>	<i>0</i>	<i>0</i>	<i>0</i>	<i>0</i>	<i>0</i>	<i>0</i>	<i>0</i>	<i>0</i>	<i>0</i>	<i>169 800</i>
042	<i>Opérat° ordre transfert entre sections</i>	<i>169 800</i>	<i>0</i>	<i>0</i>	<i>0</i>	<i>0</i>	<i>0</i>	<i>0</i>	<i>0</i>	<i>0</i>	<i>0</i>	<i>0</i>	<i>169 800</i>
043	<i>Opérat° ordre intérieur de la section</i>	<i>0</i>	<i>0</i>	<i>0</i>	<i>0</i>	<i>0</i>	<i>0</i>	<i>0</i>	<i>0</i>	<i>0</i>	<i>0</i>	<i>0</i>	<i>0</i>

(1) Pour le croisement par nature, le détail est fait selon le niveau de vote choisi par l'assemblée délibérante (chapitre, article ou article spécialisé).

Envoyé en préfecture le 14/04/2016  
 Reçu en préfecture le 14/04/2016  
 Affiché le **14/04/2016**



ID : 026-200040483-20160407-2016\_DELIB21-DE

<b>IV – ANNEXES</b>	<b>IV</b>
<b>ELEMENTS DU BILAN</b>	
<b>PRESENTATION CROISEE PAR FONCTION – DETAIL FONCTIONNEMENT</b>	<b>A1.1</b>

## FONCTION 0 – Services généraux des administrations publiques locales

(1)	Libellé	01 Opérations non ventilables	02 Administration générale	03 Justice	04 Coopérat° décentralisée, act° européen.	Total
<b>DEPENSES (2)</b>		45 290 211,00	16 098 543,00	0,00	0,00	61 388 754,00
Dépenses de l'exercice		45 290 211,00	16 098 543,00	0,00	0,00	61 388 754,00
011	Charges à caractère général	0,00	2 748 201,00	0,00	0,00	2 748 201,00
012	Charges de personnel, frais assimilés	0,00	5 917 868,00	0,00	0,00	5 917 868,00
014	Atténuations de produits	33 664 809,00	0,00	0,00	0,00	33 664 809,00
022	Dépenses imprévues	100 000,00	0,00	0,00	0,00	100 000,00
023	Virement à la section d'investissement	6 487 592,00	0,00	0,00	0,00	6 487 592,00
042	Opérat° ordre transfert entre sections	4 197 810,00	0,00	0,00	0,00	4 197 810,00
043	Opérat° ordre intérieur de la section	0,00	0,00	0,00	0,00	0,00
65	Autres charges de gestion courante	0,00	7 403 974,00	0,00	0,00	7 403 974,00
656	Frais fonctionnement des groupes d'élus	0,00	0,00	0,00	0,00	0,00
66	Charges financières	840 000,00	0,00	0,00	0,00	840 000,00
67	Charges exceptionnelles	0,00	28 500,00	0,00	0,00	28 500,00
68	Dot. aux amortissements et provisions	0,00	0,00	0,00	0,00	0,00
Restes à réaliser – reports		0,00	0,00	0,00	0,00	0,00
<b>RECETTES (2)</b>		103 805 550,00	1 368 025,00	0,00	0,00	105 173 575,00
Recettes de l'exercice		103 805 550,00	1 368 025,00	0,00	0,00	105 173 575,00
013	Atténuations de charges	0,00	0,00	0,00	0,00	0,00
042	Opérat° ordre transfert entre sections	169 800,00	0,00	0,00	0,00	169 800,00
043	Opérat° ordre intérieur de la section	0,00	0,00	0,00	0,00	0,00
70	Produits des services, du domaine, vente	0,00	1 321 025,00	0,00	0,00	1 321 025,00
73	Impôts et taxes	80 387 400,00	0,00	0,00	0,00	80 387 400,00
74	Dotations et participations	23 248 350,00	37 000,00	0,00	0,00	23 285 350,00
75	Autres produits de gestion courante	0,00	0,00	0,00	0,00	0,00
76	Produits financiers	0,00	0,00	0,00	0,00	0,00
77	Produits exceptionnels	0,00	10 000,00	0,00	0,00	10 000,00
78	Reprise sur amortissements et provisions	0,00	0,00	0,00	0,00	0,00
Restes à réaliser – reports		0,00	0,00	0,00	0,00	0,00

Appréciation  
 005200048824050405-2016-0112-00E  
 14/04/2016  
 Recu en préfecture le 14/04/2016  
 Envoyé en préfecture le 14/04/2016

CA VALENCE ROMANS - BUDGET GENERAL - BP - 2016

(1)	Libellé	01 Opérations non ventilables	02 Administration générale	03 Justice	04 Coopérat° décentralisée, act° européen.	Total
<b>SOLDE (2)</b>		58 515 339,00	-14 730 518,00	0,00	0,00	43 784 821,00

(1)	Libellé	Sous-fonction 02						Sous-fonction 04		
		020 Administrat° générale collectivité	021 Assemblée locale	022 Administration générale de l'état	023 Information, communication, publicité	024 Fêtes et cérémonies	025 Aides aux assoc. (non classées ailleurs)	026 Cimetière et pompes funèbres	041 Subvention globale	048 Autres act° de coopérat° décentralisée
<b>DEPENSES (2)</b>		16 067 043,00	0,00	0,00	6 500,00	0,00	0,00	25 000,00	0,00	0,00
Dépenses de l'exercice		16 067 043,00	0,00	0,00	6 500,00	0,00	0,00	25 000,00	0,00	0,00
011	Charges à caractère général	2 721 701,00	0,00	0,00	6 500,00	0,00	0,00	20 000,00	0,00	0,00
012	Charges de personnel, frais assimilés	5 917 868,00	0,00	0,00	0,00	0,00	0,00	0,00	0,00	0,00
014	Atténuations de produits	0,00	0,00	0,00	0,00	0,00	0,00	0,00	0,00	0,00
022	Dépenses imprévues	0,00	0,00	0,00	0,00	0,00	0,00	0,00	0,00	0,00
023	Virement à la section d'investissement	0,00	0,00	0,00	0,00	0,00	0,00	0,00	0,00	0,00
042	Opérat° ordre transfert entre sections	0,00	0,00	0,00	0,00	0,00	0,00	0,00	0,00	0,00
043	Opérat° ordre intérieur de la section	0,00	0,00	0,00	0,00	0,00	0,00	0,00	0,00	0,00
65	Autres charges de gestion courante	7 398 974,00	0,00	0,00	0,00	0,00	0,00	5 000,00	0,00	0,00
656	Frais fonctionnement des groupes d'élus	0,00	0,00	0,00	0,00	0,00	0,00	0,00	0,00	0,00
66	Charges financières	0,00	0,00	0,00	0,00	0,00	0,00	0,00	0,00	0,00
67	Charges exceptionnelles	28 500,00	0,00	0,00	0,00	0,00	0,00	0,00	0,00	0,00
68	Dot. aux amortissements et provisions	0,00	0,00	0,00	0,00	0,00	0,00	0,00	0,00	0,00
Restes à réaliser – reports		0,00	0,00	0,00	0,00	0,00	0,00	0,00	0,00	0,00
<b>RECETTES (2)</b>		1 243 025,00	0,00	0,00	0,00	0,00	0,00	125 000,00	0,00	0,00
Recettes de l'exercice		1 243 025,00	0,00	0,00	0,00	0,00	0,00	125 000,00	0,00	0,00
013	Atténuations de charges	0,00	0,00	0,00	0,00	0,00	0,00	0,00	0,00	0,00
042	Opérat° ordre transfert entre sections	0,00	0,00	0,00	0,00	0,00	0,00	0,00	0,00	0,00
043	Opérat° ordre intérieur de la section	0,00	0,00	0,00	0,00	0,00	0,00	0,00	0,00	0,00
70	Produits des services, du domaine, vente	1 196 025,00	0,00	0,00	0,00	0,00	0,00	125 000,00	0,00	0,00
73	Impôts et taxes	0,00	0,00	0,00	0,00	0,00	0,00	0,00	0,00	0,00

Affiché le 14/04/2016  
 ID : 02820040882060472016 DELIB 10  
 404/2016  
 Envoyé en préfecture le 14/04/2016  
 Reçu en préfecture le 14/04/2016

CA VALENCE ROMANS - BUDGET GENERAL - BP - 2016

(1)	Libellé	Sous-fonction 02						Sous-fonction 04	
		020 Administrat°générale collectivité	021 Assemblée locale	022 Administration générale de l'état	023 Information, communication, publicité	024 Fêtes et cérémonies	025 Aides aux assoc. (non classées ailleurs)	026 Cimetières et pompes funèbres	041 Subvention globale
74	Dotations et participations	37 000,00	0,00	0,00	0,00	0,00	0,00	0,00	0,00
75	Autres produits de gestion courante	0,00	0,00	0,00	0,00	0,00	0,00	0,00	0,00
76	Produits financiers	0,00	0,00	0,00	0,00	0,00	0,00	0,00	0,00
77	Produits exceptionnels	10 000,00	0,00	0,00	0,00	0,00	0,00	0,00	0,00
78	Reprise sur amortissements et provisions	0,00	0,00	0,00	0,00	0,00	0,00	0,00	0,00
<b>Restes à réaliser – reports</b>		<b>0,00</b>	<b>0,00</b>	<b>0,00</b>	<b>0,00</b>	<b>0,00</b>	<b>0,00</b>	<b>0,00</b>	<b>0,00</b>
<b>SOLDE (2)</b>		<b>-14 824 018,00</b>	<b>0,00</b>	<b>0,00</b>	<b>-6 500,00</b>	<b>0,00</b>	<b>0,00</b>	<b>100 000,00</b>	<b>0,00</b>

(1) Pour le croisement par nature, le détail est fait selon le niveau de vote choisi par l'assemblée délibérante (chapitre, article ou article spécialisé).

(2) Le solde correspond à la différence entre les recettes et les dépenses. Les dépenses et les recettes correspondent à la somme des dépenses et des recettes de l'exercice ainsi que des restes à réaliser et des reports (lignes budgétaires 001 et 002). Les lignes reports 001 et 002 apparaissent à la colonne 01-Non ventilables.

<b>IV – ANNEXES</b>	<b>IV</b>
<b>ELEMENTS DU BILAN</b> <b>PRESENTATION CROISEE PAR FONCTION – DETAIL FONCTIONNEMENT</b>	<b>A1.1</b>

### FONCTION 1 – Sécurité et salubrité publiques

(1)	Libellé	11 Sécurité intérieure	12 Hygiène et salubrité publique	Total
<b>DEPENSES (2)</b>		0,00	348 460,00	348 460,00
Dépenses de l'exercice		0,00	348 460,00	348 460,00
011	Charges à caractère général	0,00	328 460,00	328 460,00
012	Charges de personnel, frais assimilés	0,00	0,00	0,00
014	Atténuations de produits	0,00	0,00	0,00
022	Dépenses imprévues	0,00	0,00	0,00
023	Virement à la section d'investissement	0,00	0,00	0,00
042	Opérat° ordre transfert entre sections	0,00	0,00	0,00
043	Opérat° ordre intérieur de la section	0,00	0,00	0,00
65	Autres charges de gestion courante	0,00	0,00	0,00
656	Frais fonctionnement des groupes d'élus	0,00	0,00	0,00
66	Charges financières	0,00	0,00	0,00
67	Charges exceptionnelles	0,00	20 000,00	20 000,00
68	Dot. aux amortissements et provisions	0,00	0,00	0,00
Restes à réaliser – reports		0,00	0,00	0,00
<b>RECETTES (2)</b>		0,00	130 000,00	130 000,00
Recettes de l'exercice		0,00	130 000,00	130 000,00
013	Atténuations de charges	0,00	0,00	0,00
042	Opérat° ordre transfert entre sections	0,00	0,00	0,00
043	Opérat° ordre intérieur de la section	0,00	0,00	0,00
70	Produits des services, du domaine, vente	0,00	130 000,00	130 000,00
73	Impôts et taxes	0,00	0,00	0,00
74	Dotations et participations	0,00	0,00	0,00
75	Autres produits de gestion courante	0,00	0,00	0,00
76	Produits financiers	0,00	0,00	0,00
77	Produits exceptionnels	0,00	0,00	0,00
78	Reprise sur amortissements et provisions	0,00	0,00	0,00
Restes à réaliser – reports		0,00	0,00	0,00
<b>SOLDE (2)</b>		0,00	-218 460,00	-218 460,00

Envoyé en préfecture le 14/04/2016  
 Reçu en préfecture le 14/04/2016  
 1404/2016



(1)	Libellé	Sous-fonction 11				
		110 Services communs	111 Police nationale	112 Police municipale	113 Pompiers, incendies et secours	114 Autres services de protection civile
<b>DEPENSES (2)</b>		0,00	0,00	0,00	0,00	0,00
Dépenses de l'exercice		0,00	0,00	0,00	0,00	0,00
011	Charges à caractère général	0,00	0,00	0,00	0,00	0,00
012	Charges de personnel, frais assimilés	0,00	0,00	0,00	0,00	0,00
014	Atténuations de produits	0,00	0,00	0,00	0,00	0,00
022	Dépenses imprévues	0,00	0,00	0,00	0,00	0,00
023	Virement à la section d'investissement	0,00	0,00	0,00	0,00	0,00
042	Opérat° ordre transfert entre sections	0,00	0,00	0,00	0,00	0,00
043	Opérat° ordre intérieur de la section	0,00	0,00	0,00	0,00	0,00
65	Autres charges de gestion courante	0,00	0,00	0,00	0,00	0,00
656	Frais fonctionnement des groupes d'élus	0,00	0,00	0,00	0,00	0,00
66	Charges financières	0,00	0,00	0,00	0,00	0,00
67	Charges exceptionnelles	0,00	0,00	0,00	0,00	0,00
68	Dot. aux amortissements et provisions	0,00	0,00	0,00	0,00	0,00
Restes à réaliser – reports		0,00	0,00	0,00	0,00	0,00
<b>RECETTES (2)</b>		0,00	0,00	0,00	0,00	0,00
Recettes de l'exercice		0,00	0,00	0,00	0,00	0,00
013	Atténuations de charges	0,00	0,00	0,00	0,00	0,00
042	Opérat° ordre transfert entre sections	0,00	0,00	0,00	0,00	0,00
043	Opérat° ordre intérieur de la section	0,00	0,00	0,00	0,00	0,00
70	Produits des services, du domaine, vente	0,00	0,00	0,00	0,00	0,00
73	Impôts et taxes	0,00	0,00	0,00	0,00	0,00
74	Dotations et participations	0,00	0,00	0,00	0,00	0,00
75	Autres produits de gestion courante	0,00	0,00	0,00	0,00	0,00
76	Produits financiers	0,00	0,00	0,00	0,00	0,00
77	Produits exceptionnels	0,00	0,00	0,00	0,00	0,00
78	Reprise sur amortissements et provisions	0,00	0,00	0,00	0,00	0,00
Restes à réaliser – reports		0,00	0,00	0,00	0,00	0,00
<b>SOLDE (2)</b>		0,00	0,00	0,00	0,00	0,00

(1) Pour le croisement par nature, le détail est fait selon le niveau de vote choisi par l'assemblée délibérante (chapitre, article ou article spécialisé).

(2) Le solde correspond à la différence entre les recettes et les dépenses. Les dépenses et les recettes correspondent à la somme des dépenses et des recettes de l'exercice ainsi que des restes à réaliser et des reports (lignes budgétaires 001 et 002). Les lignes reports 001 et 002 apparaissent à la colonne 01-Non ventilables.

<b>IV – ANNEXES</b>	<b>IV</b>
<b>ELEMENTS DU BILAN PRESENTATION CROISEE PAR FONCTION – DETAIL FONCTIONNEMENT</b>	<b>A1.1</b>

## FONCTION 2 – Enseignement - Formation

(1)	Libellé	20 Services communs	21 Enseignement du premier degré	22 Enseignement du deuxième degré	23 Enseignement supérieur	24 Formation continue	25 Services annexes de l'enseignement	Total
	<b>DEPENSES (2)</b>	0,00	0,00	0,00	124 822,00	0,00	0,00	124 822,00
	Dépenses de l'exercice	0,00	0,00	0,00	124 822,00	0,00	0,00	124 822,00
011	Charges à caractère général	0,00	0,00	0,00	0,00	0,00	0,00	0,00
012	Charges de personnel, frais assimilés	0,00	0,00	0,00	0,00	0,00	0,00	0,00
014	Atténuations de produits	0,00	0,00	0,00	0,00	0,00	0,00	0,00
022	Dépenses imprévues	0,00	0,00	0,00	0,00	0,00	0,00	0,00
023	Virement à la section d'investissement	0,00	0,00	0,00	0,00	0,00	0,00	0,00
042	Opérat° ordre transfert entre sections	0,00	0,00	0,00	0,00	0,00	0,00	0,00
043	Opérat° ordre intérieur de la section	0,00	0,00	0,00	0,00	0,00	0,00	0,00
65	Autres charges de gestion courante	0,00	0,00	0,00	124 822,00	0,00	0,00	124 822,00
656	Frais fonctionnement des groupes d'élus	0,00	0,00	0,00	0,00	0,00	0,00	0,00
66	Charges financières	0,00	0,00	0,00	0,00	0,00	0,00	0,00
67	Charges exceptionnelles	0,00	0,00	0,00	0,00	0,00	0,00	0,00
68	Dot. aux amortissements et provisions	0,00	0,00	0,00	0,00	0,00	0,00	0,00
	Restes à réaliser – reports	0,00	0,00	0,00	0,00	0,00	0,00	0,00
	<b>RECETTES (2)</b>	0,00	0,00	0,00	0,00	0,00	0,00	0,00
	Recettes de l'exercice	0,00	0,00	0,00	0,00	0,00	0,00	0,00
013	Atténuations de charges	0,00	0,00	0,00	0,00	0,00	0,00	0,00
042	Opérat° ordre transfert entre sections	0,00	0,00	0,00	0,00	0,00	0,00	0,00
043	Opérat° ordre intérieur de la section	0,00	0,00	0,00	0,00	0,00	0,00	0,00
70	Produits des services, du domaine, vente	0,00	0,00	0,00	0,00	0,00	0,00	0,00
73	Impôts et taxes	0,00	0,00	0,00	0,00	0,00	0,00	0,00
74	Dotations et participations	0,00	0,00	0,00	0,00	0,00	0,00	0,00

Affiché le 14/04/2016  
 ID : 028200401882010604720101\_DEJ112 - 0,00

Recu en préfecture le 14/04/2016

Envoyé en préfecture le 14/04/2016

## CA VALENCE ROMANS - BUDGET GENERAL - BP - 2016

(1)	Libellé	20 Services communs	21 Enseignement du premier degré	22 Enseignement du deuxième degré	23 Enseignement supérieur	24 Formation continue	25 Services annexes de l'enseignement	Total
75	Autres produits de gestion courante	0,00	0,00	0,00	0,00	0,00	0,00	0,00
76	Produits financiers	0,00	0,00	0,00	0,00	0,00	0,00	0,00
77	Produits exceptionnels	0,00	0,00	0,00	0,00	0,00	0,00	0,00
78	Reprise sur amortissements et provisions	0,00	0,00	0,00	0,00	0,00	0,00	0,00
Restes à réaliser – reports		0,00	0,00	0,00	0,00	0,00	0,00	0,00
<b>SOLDE (2)</b>		<b>0,00</b>	<b>0,00</b>	<b>0,00</b>	<b>-124 822,00</b>	<b>0,00</b>	<b>0,00</b>	<b>-124 822,00</b>

(1)	Libellé	Sous-fonction 21			Sous-fonction 25				
		211 Ecoles maternelles	212 Ecoles primaires	213 Classes regroupées	251 Hébergement et restauration scolaire	252 Transports scolaires	253 Sport scolaire	254 Médecine scolaire	255 Classes de découverte et autres services
<b>DEPENSES (2)</b>		<b>0,00</b>	<b>0,00</b>	<b>0,00</b>	<b>0,00</b>	<b>0,00</b>	<b>0,00</b>	<b>0,00</b>	<b>0,00</b>
Dépenses de l'exercice		0,00	0,00	0,00	0,00	0,00	0,00	0,00	0,00
011	Charges à caractère général	0,00	0,00	0,00	0,00	0,00	0,00	0,00	0,00
012	Charges de personnel, frais assimilés	0,00	0,00	0,00	0,00	0,00	0,00	0,00	0,00
014	Atténuations de produits	0,00	0,00	0,00	0,00	0,00	0,00	0,00	0,00
022	Dépenses imprévues	0,00	0,00	0,00	0,00	0,00	0,00	0,00	0,00
023	Virement à la section d'investissement	0,00	0,00	0,00	0,00	0,00	0,00	0,00	0,00
042	Opérat° ordre transfert entre sections	0,00	0,00	0,00	0,00	0,00	0,00	0,00	0,00
043	Opérat° ordre intérieur de la section	0,00	0,00	0,00	0,00	0,00	0,00	0,00	0,00
65	Autres charges de gestion courante	0,00	0,00	0,00	0,00	0,00	0,00	0,00	0,00
656	Frais fonctionnement des groupes d'élus	0,00	0,00	0,00	0,00	0,00	0,00	0,00	0,00
66	Charges financières	0,00	0,00	0,00	0,00	0,00	0,00	0,00	0,00
67	Charges exceptionnelles	0,00	0,00	0,00	0,00	0,00	0,00	0,00	0,00
68	Dot. aux amortissements et provisions	0,00	0,00	0,00	0,00	0,00	0,00	0,00	0,00
Restes à réaliser – reports		0,00	0,00	0,00	0,00	0,00	0,00	0,00	0,00
<b>RECETTES (2)</b>		<b>0,00</b>	<b>0,00</b>	<b>0,00</b>	<b>0,00</b>	<b>0,00</b>	<b>0,00</b>	<b>0,00</b>	<b>0,00</b>
Recettes de l'exercice		0,00	0,00	0,00	0,00	0,00	0,00	0,00	0,00
013	Atténuations de charges	0,00	0,00	0,00	0,00	0,00	0,00	0,00	0,00
042	Opérat° ordre transfert entre sections	0,00	0,00	0,00	0,00	0,00	0,00	0,00	0,00
043	Opérat° ordre intérieur de la section	0,00	0,00	0,00	0,00	0,00	0,00	0,00	0,00
70	Produits des services, du domaine, vente	0,00	0,00	0,00	0,00	0,00	0,00	0,00	0,00
73	Impôts et taxes	0,00	0,00	0,00	0,00	0,00	0,00	0,00	0,00
74	Dotations et participations	0,00	0,00	0,00	0,00	0,00	0,00	0,00	0,00
75	Autres produits de gestion courante	0,00	0,00	0,00	0,00	0,00	0,00	0,00	0,00

Envoyé en préfecture le 14/04/2016  
 Reçu en préfecture le 14/04/2016

CA VALENCE ROMANS - BUDGET GENERAL - BP - 2016

(1)	Libellé	Sous-fonction 21			Sous-fonction 25				
		211 Ecoles maternelles	212 Ecoles primaires	213 Classes regroupées	251 Hébergement et restauration scolaire	252 Transports scolaires	253 Sport scolaire	254 Médecine scolaire	255 Classes de découverte et autres services
76	Produits financiers	0,00	0,00	0,00	0,00	0,00	0,00	0,00	0,00
77	Produits exceptionnels	0,00	0,00	0,00	0,00	0,00	0,00	0,00	0,00
78	Reprise sur amortissements et provisions	0,00	0,00	0,00	0,00	0,00	0,00	0,00	0,00
Restes à réaliser – reports		0,00	0,00	0,00	0,00	0,00	0,00	0,00	0,00
<b>SOLDE (2)</b>		<b>0,00</b>	<b>0,00</b>	<b>0,00</b>	<b>0,00</b>	<b>0,00</b>	<b>0,00</b>	<b>0,00</b>	<b>0,00</b>

(1) Pour le croisement par nature, le détail est fait selon le niveau de vote choisi par l'assemblée délibérante (chapitre, article ou article spécialisé).

(2) Le solde correspond à la différence entre les recettes et les dépenses. Les dépenses et les recettes correspondent à la somme des dépenses et des recettes de l'exercice ainsi que des restes à réaliser et des reports (lignes budgétaires 001 et 002). Les lignes reports 001 et 002 apparaissent à la colonne 01-Non ventilables.

<b>IV – ANNEXES</b>	<b>IV</b>
<b>ELEMENTS DU BILAN</b> <b>PRESENTATION CROISEE PAR FONCTION – DETAIL FONCTIONNEMENT</b>	<b>A1.1</b>

## FONCTION 3 – Culture

(1)	Libellé	30 Services communs	31 Expression artistique	32 Conservation et diffusion des patrimoine	33 Action culturelle	Total
<b>DEPENSES (2)</b>		828 342,00	7 685 332,00	8 094 697,00	100 194,00	16 708 565,00
Dépenses de l'exercice		828 342,00	7 685 332,00	8 094 697,00	100 194,00	16 708 565,00
011	Charges à caractère général	38 800,00	431 053,00	1 255 702,00	0,00	1 725 555,00
012	Charges de personnel, frais assimilés	679 542,00	4 196 069,00	5 342 995,00	0,00	10 218 606,00
014	Atténuations de produits	0,00	0,00	0,00	0,00	0,00
022	Dépenses imprévues	0,00	0,00	0,00	0,00	0,00
023	Virement à la section d'investissement	0,00	0,00	0,00	0,00	0,00
042	Opérat° ordre transfert entre sections	0,00	0,00	0,00	0,00	0,00
043	Opérat° ordre intérieur de la section	0,00	0,00	0,00	0,00	0,00
65	Autres charges de gestion courante	110 000,00	3 055 000,00	1 496 000,00	100 194,00	4 761 194,00
656	Frais fonctionnement des groupes d'élus	0,00	0,00	0,00	0,00	0,00
66	Charges financières	0,00	210,00	0,00	0,00	210,00
67	Charges exceptionnelles	0,00	3 000,00	0,00	0,00	3 000,00
68	Dot. aux amortissements et provisions	0,00	0,00	0,00	0,00	0,00
Restes à réaliser – reports		0,00	0,00	0,00	0,00	0,00
<b>RECETTES (2)</b>		0,00	629 012,00	171 580,00	3 500,00	804 092,00
Recettes de l'exercice		0,00	629 012,00	171 580,00	3 500,00	804 092,00
013	Atténuations de charges	0,00	0,00	0,00	0,00	0,00
042	Opérat° ordre transfert entre sections	0,00	0,00	0,00	0,00	0,00
043	Opérat° ordre intérieur de la section	0,00	0,00	0,00	0,00	0,00
70	Produits des services, du domaine, vente	0,00	321 000,00	105 880,00	0,00	426 880,00
73	Impôts et taxes	0,00	0,00	0,00	0,00	0,00
74	Dotations et participations	0,00	277 562,00	65 700,00	3 500,00	346 762,00
75	Autres produits de gestion courante	0,00	30 450,00	0,00	0,00	30 450,00
76	Produits financiers	0,00	0,00	0,00	0,00	0,00
77	Produits exceptionnels	0,00	0,00	0,00	0,00	0,00
78	Reprise sur amortissements et provisions	0,00	0,00	0,00	0,00	0,00
Restes à réaliser – reports		0,00	0,00	0,00	0,00	0,00

Envoyé en préfecture le 14/04/2016  
 Reçu en préfecture le 14/04/2016  
 Article 14042016  
 D 0282004083-2016-2016-DE 102-0#

CA VALENCE ROMANS - BUDGET GENERAL - BP - 2016

(1)	Libellé	30 Services communs	31 Expression artistique	32 Conservation et diffusion des patrimoine	33 Action culturelle	Total
<b>SOLDE (2)</b>		-828 342,00	-7 056 320,00	-7 923 117,00	-96 694,00	-15 904 473,00

(1)	Libellé	Sous-fonction 31				Sous-fonction 32			
		311 Expression musicale, lyrique et choré.	312 Arts plastiques, activités artistiques	313 Théâtres	314 Cinémas et autres salles de spectacles	321 Bibliothèques et médiathèques	322 Musées	323 Archives	324 Entretien du patrimoine culturel
<b>DEPENSES (2)</b>		4 818 365,00	1 000,00	2 572 150,00	293 817,00	6 041 227,00	1 791 672,00	0,00	261 798,00
Dépenses de l'exercice		4 818 365,00	1 000,00	2 572 150,00	293 817,00	6 041 227,00	1 791 672,00	0,00	261 798,00
011	Charges à caractère général	367 604,00	1 000,00	58 632,00	3 817,00	1 072 801,00	127 150,00	0,00	55 751,00
012	Charges de personnel, frais assimilés	4 162 551,00	0,00	33 518,00	0,00	4 968 426,00	168 522,00	0,00	206 047,00
014	Atténuations de produits	0,00	0,00	0,00	0,00	0,00	0,00	0,00	0,00
022	Dépenses imprévues	0,00	0,00	0,00	0,00	0,00	0,00	0,00	0,00
023	Virement à la section d'investissement	0,00	0,00	0,00	0,00	0,00	0,00	0,00	0,00
042	Opérat° ordre transfert entre sections	0,00	0,00	0,00	0,00	0,00	0,00	0,00	0,00
043	Opérat° ordre intérieur de la section	0,00	0,00	0,00	0,00	0,00	0,00	0,00	0,00
65	Autres charges de gestion courante	285 000,00	0,00	2 480 000,00	290 000,00	0,00	1 496 000,00	0,00	0,00
656	Frais fonctionnement des groupes d'élus	0,00	0,00	0,00	0,00	0,00	0,00	0,00	0,00
66	Charges financières	210,00	0,00	0,00	0,00	0,00	0,00	0,00	0,00
67	Charges exceptionnelles	3 000,00	0,00	0,00	0,00	0,00	0,00	0,00	0,00
68	Dot. aux amortissements et provisions	0,00	0,00	0,00	0,00	0,00	0,00	0,00	0,00
Restes à réaliser – reports		0,00	0,00	0,00	0,00	0,00	0,00	0,00	0,00
<b>RECETTES (2)</b>		599 012,00	0,00	30 000,00	0,00	96 580,00	25 000,00	0,00	50 000,00
Recettes de l'exercice		599 012,00	0,00	30 000,00	0,00	96 580,00	25 000,00	0,00	50 000,00
013	Atténuations de charges	0,00	0,00	0,00	0,00	0,00	0,00	0,00	0,00
042	Opérat° ordre transfert entre sections	0,00	0,00	0,00	0,00	0,00	0,00	0,00	0,00
043	Opérat° ordre intérieur de la section	0,00	0,00	0,00	0,00	0,00	0,00	0,00	0,00
70	Produits des services, du domaine, vente	321 000,00	0,00	0,00	0,00	83 880,00	5 000,00	0,00	17 000,00
73	Impôts et taxes	0,00	0,00	0,00	0,00	0,00	0,00	0,00	0,00
74	Dotations et participations	277 562,00	0,00	0,00	0,00	12 700,00	20 000,00	0,00	33 000,00
75	Autres produits de gestion courante	450,00	0,00	30 000,00	0,00	0,00	0,00	0,00	0,00
76	Produits financiers	0,00	0,00	0,00	0,00	0,00	0,00	0,00	0,00
77	Produits exceptionnels	0,00	0,00	0,00	0,00	0,00	0,00	0,00	0,00
78	Reprise sur amortissements et provisions	0,00	0,00	0,00	0,00	0,00	0,00	0,00	0,00
Restes à réaliser – reports		0,00	0,00	0,00	0,00	0,00	0,00	0,00	0,00
<b>SOLDE (2)</b>		-4 219 353,00	-1 000,00	-2 542 150,00	-293 817,00	-5 944 647,00	-1 766 672,00	0,00	-211 798,00

Recu en préfecture le 14/04/2016  
 Envoyé en préfecture le 14/04/2016  
 14/04/2016  
 0245004088200694020160301122016

(1) Pour le croisement par nature, le détail est fait selon le niveau de vote choisi par l'assemblée délibérante (chapitre, article ou article spécialisé).

(2) Le solde correspond à la différence entre les recettes et les dépenses. Les dépenses et les recettes correspondent à la somme des dépenses et des recettes de l'exercice ainsi que des restes à réaliser et des reports (lignes budgétaires 001 et 002). Les lignes reports 001 et 002 apparaissent à la colonne 01-Non ventilables.

<b>IV – ANNEXES</b>	<b>IV</b>
<b>ELEMENTS DU BILAN</b> <b>PRESENTATION CROISEE PAR FONCTION – DETAIL FONCTIONNEMENT</b>	<b>A1.1</b>

## FONCTION 4 – Sport et jeunesse

(1)	Libellé	40 Services communs	41 Sports	42 Jeunesse	Total
<b>DEPENSES (2)</b>		5 000,00	3 827 037,00	1 021 244,00	4 853 281,00
Dépenses de l'exercice		5 000,00	3 827 037,00	1 021 244,00	4 853 281,00
011	Charges à caractère général	5 000,00	1 761 812,00	269 916,00	2 036 728,00
012	Charges de personnel, frais assimilés	0,00	1 651 485,00	595 328,00	2 246 813,00
014	Atténuations de produits	0,00	0,00	0,00	0,00
022	Dépenses imprévues	0,00	0,00	0,00	0,00
023	Virement à la section d'investissement	0,00	0,00	0,00	0,00
042	Opérat° ordre transfert entre sections	0,00	0,00	0,00	0,00
043	Opérat° ordre intérieur de la section	0,00	0,00	0,00	0,00
65	Autres charges de gestion courante	0,00	93 040,00	156 000,00	249 040,00
656	Frais fonctionnement des groupes d'élus	0,00	0,00	0,00	0,00
66	Charges financières	0,00	400,00	0,00	400,00
67	Charges exceptionnelles	0,00	320 300,00	0,00	320 300,00
68	Dot. aux amortissements et provisions	0,00	0,00	0,00	0,00
Restes à réaliser – reports		0,00	0,00	0,00	0,00
<b>RECETTES (2)</b>		0,00	849 950,00	267 641,00	1 117 591,00
Recettes de l'exercice		0,00	849 950,00	267 641,00	1 117 591,00
013	Atténuations de charges	0,00	0,00	150,00	150,00
042	Opérat° ordre transfert entre sections	0,00	0,00	0,00	0,00
043	Opérat° ordre intérieur de la section	0,00	0,00	0,00	0,00
70	Produits des services, du domaine, vente	0,00	610 850,00	107 777,00	718 627,00
73	Impôts et taxes	0,00	0,00	0,00	0,00
74	Dotations et participations	0,00	226 400,00	159 714,00	386 114,00
75	Autres produits de gestion courante	0,00	12 700,00	0,00	12 700,00
76	Produits financiers	0,00	0,00	0,00	0,00
77	Produits exceptionnels	0,00	0,00	0,00	0,00
78	Reprise sur amortissements et provisions	0,00	0,00	0,00	0,00
Restes à réaliser – reports		0,00	0,00	0,00	0,00
<b>SOLDE (2)</b>		-5 000,00	-2 977 087,00	-753 603,00	-3 735 690,00



(1)	Libellé	Sous-fonction 41					Sous-fonction 42		
		411 Salles de sport, gymnases	412 Stades	413 Piscines	414 Autres équipements sportifs ou de loisir	415 Manifestations sportives	421 Centres de loisirs	422 Autres activités pour les jeunes	423 Colonies de vacances
<b>DEPENSES (2)</b>		0,00	0,00	2 914 993,00	739 504,00	172 540,00	402 990,00	618 254,00	0,00
Dépenses de l'exercice		0,00	0,00	2 914 993,00	739 504,00	172 540,00	402 990,00	618 254,00	0,00
011	Charges à caractère général	0,00	0,00	1 333 153,00	278 659,00	150 000,00	143 250,00	126 666,00	0,00
012	Charges de personnel, frais assimilés	0,00	0,00	1 261 540,00	389 945,00	0,00	103 740,00	491 588,00	0,00
014	Atténuations de produits	0,00	0,00	0,00	0,00	0,00	0,00	0,00	0,00
022	Dépenses imprévues	0,00	0,00	0,00	0,00	0,00	0,00	0,00	0,00
023	Virement à la section d'investissement	0,00	0,00	0,00	0,00	0,00	0,00	0,00	0,00
042	Opérat° ordre transfert entre sections	0,00	0,00	0,00	0,00	0,00	0,00	0,00	0,00
043	Opérat° ordre intérieur de la section	0,00	0,00	0,00	0,00	0,00	0,00	0,00	0,00
65	Autres charges de gestion courante	0,00	0,00	0,00	70 500,00	22 540,00	156 000,00	0,00	0,00
656	Frais fonctionnement des groupes d'élus	0,00	0,00	0,00	0,00	0,00	0,00	0,00	0,00
66	Charges financières	0,00	0,00	0,00	400,00	0,00	0,00	0,00	0,00
67	Charges exceptionnelles	0,00	0,00	320 300,00	0,00	0,00	0,00	0,00	0,00
68	Dot. aux amortissements et provisions	0,00	0,00	0,00	0,00	0,00	0,00	0,00	0,00
Restes à réaliser – reports		0,00	0,00	0,00	0,00	0,00	0,00	0,00	0,00
<b>RECETTES (2)</b>		0,00	0,00	689 950,00	160 000,00	0,00	122 550,00	145 091,00	0,00
Recettes de l'exercice		0,00	0,00	689 950,00	160 000,00	0,00	122 550,00	145 091,00	0,00
013	Atténuations de charges	0,00	0,00	0,00	0,00	0,00	150,00	0,00	0,00
042	Opérat° ordre transfert entre sections	0,00	0,00	0,00	0,00	0,00	0,00	0,00	0,00
043	Opérat° ordre intérieur de la section	0,00	0,00	0,00	0,00	0,00	0,00	0,00	0,00
70	Produits des services, du domaine, vente	0,00	0,00	450 850,00	160 000,00	0,00	65 000,00	42 777,00	0,00
73	Impôts et taxes	0,00	0,00	0,00	0,00	0,00	0,00	0,00	0,00
74	Dotations et participations	0,00	0,00	226 400,00	0,00	0,00	57 400,00	102 314,00	0,00
75	Autres produits de gestion courante	0,00	0,00	12 700,00	0,00	0,00	0,00	0,00	0,00
76	Produits financiers	0,00	0,00	0,00	0,00	0,00	0,00	0,00	0,00
77	Produits exceptionnels	0,00	0,00	0,00	0,00	0,00	0,00	0,00	0,00
78	Reprise sur amortissements et provisions	0,00	0,00	0,00	0,00	0,00	0,00	0,00	0,00
Restes à réaliser – reports		0,00	0,00	0,00	0,00	0,00	0,00	0,00	0,00
<b>SOLDE (2)</b>		0,00	0,00	-2 225 043,00	-579 504,00	-172 540,00	-280 440,00	-473 163,00	0,00

(1) Pour le croisement par nature, le détail est fait selon le niveau de vote choisi par l'assemblée délibérante (chapitre, article ou article spécialisé).

(2) Le solde correspond à la différence entre les recettes et les dépenses. Les dépenses et les recettes correspondent à la somme des dépenses et des recettes de l'exercice ainsi que des restes à réaliser et des reports (lignes budgétaires 001 et 002). Les lignes reports 001 et 002 apparaissent à la colonne 01-Non ventilables.

Envoyé en préfecture le 14/04/2016  
 Reçu en préfecture le 14/04/2016  
 Affiché le 14/04/2016  
 ID : 0262004088-2016-06102-DE  
 14042016



CA VALENCE ROMANS - BUDGET GENERAL - BP - 2016

(1)	Libellé	Sous-fonction 51			Sous-fonction 52				
		510 Services communs	511 Dispensaires, autres établiss sanitaires	512 Actions de prévention sanitaire	520 Services communs	521 Services à caractère social handicapés	522 Act° pour l'enfance et l'adolescence	523 Act° pour personnes en difficulté	524 Autres services
<b>DEPENSES (2)</b>		0,00	0,00	0,00	356 165,00	0,00	1 095 475,00	611 982,00	427 200,00
Dépenses de l'exercice		0,00	0,00	0,00	356 165,00	0,00	1 095 475,00	611 982,00	427 200,00
011	Charges à caractère général	0,00	0,00	0,00	101 752,00	0,00	114 069,00	28 000,00	419 166,00
012	Charges de personnel, frais assimilés	0,00	0,00	0,00	138 063,00	0,00	981 406,00	0,00	8 034,00
014	Atténuations de produits	0,00	0,00	0,00	0,00	0,00	0,00	0,00	0,00
022	Dépenses imprévues	0,00	0,00	0,00	0,00	0,00	0,00	0,00	0,00
023	Virement à la section d'investissement	0,00	0,00	0,00	0,00	0,00	0,00	0,00	0,00
042	<i>Opérat° ordre transfert entre sections</i>	0,00	0,00	0,00	0,00	0,00	0,00	0,00	0,00
043	<i>Opérat° ordre intérieur de la section</i>	0,00	0,00	0,00	0,00	0,00	0,00	0,00	0,00
65	Autres charges de gestion courante	0,00	0,00	0,00	116 350,00	0,00	0,00	583 982,00	0,00
656	Frais fonctionnement des groupes d'élus	0,00	0,00	0,00	0,00	0,00	0,00	0,00	0,00
66	Charges financières	0,00	0,00	0,00	0,00	0,00	0,00	0,00	0,00
67	Charges exceptionnelles	0,00	0,00	0,00	0,00	0,00	0,00	0,00	0,00
68	Dot. aux amortissements et provisions	0,00	0,00	0,00	0,00	0,00	0,00	0,00	0,00
Restes à réaliser – reports		0,00	0,00	0,00	0,00	0,00	0,00	0,00	0,00
<b>RECETTES (2)</b>		0,00	0,00	0,00	0,00	0,00	111 092,00	25 600,00	225 300,00
Recettes de l'exercice		0,00	0,00	0,00	0,00	0,00	111 092,00	25 600,00	225 300,00
013	Atténuations de charges	0,00	0,00	0,00	0,00	0,00	0,00	0,00	0,00
042	<i>Opérat° ordre transfert entre sections</i>	0,00	0,00	0,00	0,00	0,00	0,00	0,00	0,00
043	<i>Opérat° ordre intérieur de la section</i>	0,00	0,00	0,00	0,00	0,00	0,00	0,00	0,00
70	Produits des services, du domaine, vente	0,00	0,00	0,00	0,00	0,00	4 000,00	0,00	69 400,00
73	Impôts et taxes	0,00	0,00	0,00	0,00	0,00	0,00	0,00	0,00
74	Dotations et participations	0,00	0,00	0,00	0,00	0,00	107 092,00	0,00	155 900,00
75	Autres produits de gestion courante	0,00	0,00	0,00	0,00	0,00	0,00	0,00	0,00
76	Produits financiers	0,00	0,00	0,00	0,00	0,00	0,00	0,00	0,00
77	Produits exceptionnels	0,00	0,00	0,00	0,00	0,00	0,00	25 600,00	0,00
78	Reprise sur amortissements et provisions	0,00	0,00	0,00	0,00	0,00	0,00	0,00	0,00
Restes à réaliser – reports		0,00	0,00	0,00	0,00	0,00	0,00	0,00	0,00
<b>SOLDE (2)</b>		0,00	0,00	0,00	-356 165,00	0,00	-984 383,00	-586 382,00	-201 900,00

(1) Pour le croisement par nature, le détail est fait selon le niveau de vote choisi par l'assemblée délibérante (chapitre, article ou article spécialisé).

(2) Le solde correspond à la différence entre les recettes et les dépenses. Les dépenses et les recettes correspondent à la somme des dépenses et des recettes de l'exercice ainsi que des restes à réaliser et des reports (lignes budgétaires 001 et 002). Les lignes reports 001 et 002 apparaissent à la colonne 01-Non ventilables.

Envoyé en préfecture le 14/04/2016  
 Reçu en préfecture le 14/04/2016  
 Affiché le 14/04/2016  
 ID: 2016-00003-2016-DE-0021-DE

<b>IV – ANNEXES</b>	<b>IV</b>
<b>ELEMENTS DU BILAN</b> <b>PRESENTATION CROISEE PAR FONCTION – DETAIL FONCTIONNEMENT</b>	<b>A1.1</b>

## FONCTION 6 – Famille

(1)	Libellé	60 Services communs	61 Services en faveur des personnes âgées	62 Actions en faveur de la maternité	63 Aides à la famille	64 Crèches et garderies	Total
<b>DEPENSES (2)</b>		0,00	56 000,00	0,00	0,00	15 328 223,00	15 384 223,00
Dépenses de l'exercice		0,00	56 000,00	0,00	0,00	15 328 223,00	15 384 223,00
011	Charges à caractère général	0,00	0,00	0,00	0,00	2 404 068,00	2 404 068,00
012	Charges de personnel, frais assimilés	0,00	0,00	0,00	0,00	12 473 641,00	12 473 641,00
014	Atténuations de produits	0,00	0,00	0,00	0,00	0,00	0,00
022	Dépenses imprévues	0,00	0,00	0,00	0,00	0,00	0,00
023	Virement à la section d'investissement	0,00	0,00	0,00	0,00	0,00	0,00
042	Opérat° ordre transfert entre sections	0,00	0,00	0,00	0,00	0,00	0,00
043	Opérat° ordre intérieur de la section	0,00	0,00	0,00	0,00	0,00	0,00
65	Autres charges de gestion courante	0,00	56 000,00	0,00	0,00	449 714,00	505 714,00
656	Frais fonctionnement des groupes d'élus	0,00	0,00	0,00	0,00	0,00	0,00
66	Charges financières	0,00	0,00	0,00	0,00	800,00	800,00
67	Charges exceptionnelles	0,00	0,00	0,00	0,00	0,00	0,00
68	Dot. aux amortissements et provisions	0,00	0,00	0,00	0,00	0,00	0,00
Restes à réaliser – reports		0,00	0,00	0,00	0,00	0,00	0,00
<b>RECETTES (2)</b>		0,00	0,00	0,00	0,00	7 999 703,00	7 999 703,00
Recettes de l'exercice		0,00	0,00	0,00	0,00	7 999 703,00	7 999 703,00
013	Atténuations de charges	0,00	0,00	0,00	0,00	8 000,00	8 000,00
042	Opérat° ordre transfert entre sections	0,00	0,00	0,00	0,00	0,00	0,00
043	Opérat° ordre intérieur de la section	0,00	0,00	0,00	0,00	0,00	0,00
70	Produits des services, du domaine, vente	0,00	0,00	0,00	0,00	2 453 750,00	2 453 750,00
73	Impôts et taxes	0,00	0,00	0,00	0,00	0,00	0,00
74	Dotations et participations	0,00	0,00	0,00	0,00	5 492 322,00	5 492 322,00
75	Autres produits de gestion courante	0,00	0,00	0,00	0,00	45 631,00	45 631,00
76	Produits financiers	0,00	0,00	0,00	0,00	0,00	0,00
77	Produits exceptionnels	0,00	0,00	0,00	0,00	0,00	0,00
78	Reprise sur amortissements et provisions	0,00	0,00	0,00	0,00	0,00	0,00
Restes à réaliser – reports		0,00	0,00	0,00	0,00	0,00	0,00

Envoyé en préfecture le 14/04/2016  
 Reçu en préfecture le 14/04/2016  
 Délibéré le 14/04/2016  
 4042016

**CA VALENCE ROMANS - BUDGET GENERAL - BP - 2016**

(1)	Libellé	60 Services communs	61 Services en faveur des personnes âgées	62 Actions en faveur de la maternité	63 Aides à la famille	64 Crèches et garderies	Total
	<b>SOLDE (2)</b>	0,00	-56 000,00	0,00	0,00	-7 328 520,00	-7 384 520,00

(1) Pour le croisement par nature, le détail est fait selon le niveau de vote choisi par l'assemblée délibérante (chapitre, article ou article spécialisé).

(2) Le solde correspond à la différence entre les recettes et les dépenses. Les dépenses et les recettes correspondent à la somme des dépenses et des recettes de l'exercice ainsi que des restes à réaliser et des reports (lignes budgétaires 001 et 002). Les lignes reports 001 et 002 apparaissent à la colonne 01-Non ventilables.



(1) Pour le croisement par nature, le détail est fait selon le niveau de vote choisi par l'assemblée délibérante (chapitre, article ou article spécialisé).

(2) Le solde correspond à la différence entre les recettes et les dépenses. Les dépenses et les recettes correspondent à la somme des dépenses et des recettes de l'exercice ainsi que des restes à réaliser et des reports (lignes budgétaires 001 et 002). Les lignes reports 001 et 002 apparaissent à la colonne 01-Non ventilables.

<b>IV – ANNEXES</b>	<b>IV</b>
<b>ELEMENTS DU BILAN</b> <b>PRESENTATION CROISEE PAR FONCTION – DETAIL FONCTIONNEMENT</b>	<b>A1.1</b>

## FONCTION 8 – Aménagement et services urbains, environnement

(1)	Libellé	81 Services urbains	82 Aménagement urbain	83 Environnement	Total
<b>DEPENSES (2)</b>		7 050 521,00	1 544 863,00	3 133 867,00	11 729 251,00
Dépenses de l'exercice		7 050 521,00	1 544 863,00	3 133 867,00	11 729 251,00
011	Charges à caractère général	4 816 560,00	487 951,00	1 127 559,00	6 432 070,00
012	Charges de personnel, frais assimilés	1 533 961,00	806 912,00	557 096,00	2 897 969,00
014	Atténuations de produits	0,00	0,00	0,00	0,00
022	Dépenses imprévues	0,00	0,00	0,00	0,00
023	Virement à la section d'investissement	0,00	0,00	0,00	0,00
042	Opérat° ordre transfert entre sections	0,00	0,00	0,00	0,00
043	Opérat° ordre intérieur de la section	0,00	0,00	0,00	0,00
65	Autres charges de gestion courante	700 000,00	250 000,00	1 449 212,00	2 399 212,00
656	Frais fonctionnement des groupes d'élus	0,00	0,00	0,00	0,00
66	Charges financières	0,00	0,00	0,00	0,00
67	Charges exceptionnelles	0,00	0,00	0,00	0,00
68	Dot. aux amortissements et provisions	0,00	0,00	0,00	0,00
Restes à réaliser – reports		0,00	0,00	0,00	0,00
<b>RECETTES (2)</b>		235 000,00	45 842,00	661 166,00	942 008,00
Recettes de l'exercice		235 000,00	45 842,00	661 166,00	942 008,00
013	Atténuations de charges	0,00	0,00	0,00	0,00
042	Opérat° ordre transfert entre sections	0,00	0,00	0,00	0,00
043	Opérat° ordre intérieur de la section	0,00	0,00	0,00	0,00
70	Produits des services, du domaine, vente	141 000,00	45 842,00	0,00	186 842,00
73	Impôts et taxes	0,00	0,00	0,00	0,00
74	Dotations et participations	94 000,00	0,00	654 166,00	748 166,00
75	Autres produits de gestion courante	0,00	0,00	7 000,00	7 000,00
76	Produits financiers	0,00	0,00	0,00	0,00
77	Produits exceptionnels	0,00	0,00	0,00	0,00
78	Reprise sur amortissements et provisions	0,00	0,00	0,00	0,00
Restes à réaliser – reports		0,00	0,00	0,00	0,00
<b>SOLDE (2)</b>		-6 815 521,00	-1 499 021,00	-2 472 701,00	-10 787 243,00



(1)	Libellé	Sous-fonction 81						
		810 Services communs	811 Eau et assainissement	812 Collecte et traitement ordures ménagères	813 Propreté urbaine	814 Eclairage public	815 Transports urbains	816 Autres réseaux et services divers
<b>DEPENSES (2)</b>		391 610,00	1 111 600,00	0,00	0,00	4 910 052,00	637 259,00	0,00
Dépenses de l'exercice		391 610,00	1 111 600,00	0,00	0,00	4 910 052,00	637 259,00	0,00
011	Charges à caractère général	2 150,00	961 600,00	0,00	0,00	3 852 810,00	0,00	0,00
012	Charges de personnel, frais assimilés	389 460,00	0,00	0,00	0,00	1 057 242,00	87 259,00	0,00
014	Atténuations de produits	0,00	0,00	0,00	0,00	0,00	0,00	0,00
022	Dépenses imprévues	0,00	0,00	0,00	0,00	0,00	0,00	0,00
023	Virement à la section d'investissement	0,00	0,00	0,00	0,00	0,00	0,00	0,00
042	Opérat° ordre transfert entre sections	0,00	0,00	0,00	0,00	0,00	0,00	0,00
043	Opérat° ordre intérieur de la section	0,00	0,00	0,00	0,00	0,00	0,00	0,00
65	Autres charges de gestion courante	0,00	150 000,00	0,00	0,00	0,00	550 000,00	0,00
656	Frais fonctionnement des groupes d'élus	0,00	0,00	0,00	0,00	0,00	0,00	0,00
66	Charges financières	0,00	0,00	0,00	0,00	0,00	0,00	0,00
67	Charges exceptionnelles	0,00	0,00	0,00	0,00	0,00	0,00	0,00
68	Dot. aux amortissements et provisions	0,00	0,00	0,00	0,00	0,00	0,00	0,00
Restes à réaliser – reports		0,00	0,00	0,00	0,00	0,00	0,00	0,00
<b>RECETTES (2)</b>		0,00	94 000,00	0,00	0,00	141 000,00	0,00	0,00
Recettes de l'exercice		0,00	94 000,00	0,00	0,00	141 000,00	0,00	0,00
013	Atténuations de charges	0,00	0,00	0,00	0,00	0,00	0,00	0,00
042	Opérat° ordre transfert entre sections	0,00	0,00	0,00	0,00	0,00	0,00	0,00
043	Opérat° ordre intérieur de la section	0,00	0,00	0,00	0,00	0,00	0,00	0,00
70	Produits des services, du domaine, vente	0,00	0,00	0,00	0,00	141 000,00	0,00	0,00
73	Impôts et taxes	0,00	0,00	0,00	0,00	0,00	0,00	0,00
74	Dotations et participations	0,00	94 000,00	0,00	0,00	0,00	0,00	0,00
75	Autres produits de gestion courante	0,00	0,00	0,00	0,00	0,00	0,00	0,00
76	Produits financiers	0,00	0,00	0,00	0,00	0,00	0,00	0,00

Officier de l'état civil  
 14/04/2016  
 0262009048320164072016  
 DE  
 DE  
 DE

Envoyé en préfecture le 14/04/2016  
 Recu en préfecture le 14/04/2016



CA VALENCE ROMANS - BUDGET GENERAL - BP - 2016

(1)	Libellé	Sous-fonction 82					Sous fonction 83			
		820 Services communs	821 Equipements de voirie	822 Voirie communale et routes	823 Espaces verts urbains	824 Autres opérations d'aménagement urbain	830 Services communs	831 Aménagement des eaux	832 Act° spécif. lutte contre la pollution	833 Préservation du milieu naturel
73	Impôts et taxes	0,00	0,00	0,00	0,00	0,00	0,00	0,00	0,00	
74	Dotations et participations	0,00	0,00	0,00	0,00	0,00	95 655,00	271 683,00	161 828,00	125 000,00
75	Autres produits de gestion courante	0,00	0,00	0,00	0,00	0,00	0,00	0,00	7 000,00	0,00
76	Produits financiers	0,00	0,00	0,00	0,00	0,00	0,00	0,00	0,00	0,00
77	Produits exceptionnels	0,00	0,00	0,00	0,00	0,00	0,00	0,00	0,00	0,00
78	Reprise sur amortissements et provisions	0,00	0,00	0,00	0,00	0,00	0,00	0,00	0,00	0,00
	Restes à réaliser – reports	0,00	0,00	0,00	0,00	0,00	0,00	0,00	0,00	0,00
	<b>SOLDE (2)</b>	-1 092 521,00	-85 000,00	-302 000,00	-19 500,00	0,00	-679 469,00	-1 451 759,00	-217 457,00	-124 016,00

(1) Pour le croisement par nature, le détail est fait selon le niveau de vote choisi par l'assemblée délibérante (chapitre, article ou article spécialisé).

(2) Le solde correspond à la différence entre les recettes et les dépenses. Les dépenses et les recettes correspondent à la somme des dépenses et des recettes de l'exercice ainsi que des restes à réaliser et des reports (lignes budgétaires 001 et 002). Les lignes reports 001 et 002 apparaissent à la colonne 01-Non ventilables.

<b>IV – ANNEXES</b>	<b>IV</b>
<b>ELEMENTS DU BILAN PRESENTATION CROISEE PAR FONCTION – DETAIL FONCTIONNEMENT</b>	<b>A1.1</b>

## FONCTION 9 – Action économique

(1)	Libellé	90 Interventions économiques	91 Foires et marchés	92 Aides à l'agriculture et aux industries	93 Aides à l'énergie, indus. manufact., BTP	94 Aides commerce et services marchands	95 Aides au tourisme	96 Aides aux services publics	Total
	<b>DEPENSES (2)</b>	2 683 664,00	0,00	205 500,00	547 820,00	0,00	1 136 208,00	0,00	4 573 192,00
	Dépenses de l'exercice	2 683 664,00	0,00	205 500,00	547 820,00	0,00	1 136 208,00	0,00	4 573 192,00
011	Charges à caractère général	981 381,00	0,00	205 500,00	437 820,00	0,00	0,00	0,00	1 624 701,00
012	Charges de personnel, frais assimilés	881 633,00	0,00	0,00	0,00	0,00	49 208,00	0,00	930 841,00
014	Atténuations de produits	203 400,00	0,00	0,00	0,00	0,00	385 000,00	0,00	588 400,00
022	Dépenses imprévues	0,00	0,00	0,00	0,00	0,00	0,00	0,00	0,00
023	Virement à la section d'investissement	0,00	0,00	0,00	0,00	0,00	0,00	0,00	0,00
042	Opérat° ordre transfert entre sections	0,00	0,00	0,00	0,00	0,00	0,00	0,00	0,00
043	Opérat° ordre intérieur de la section	0,00	0,00	0,00	0,00	0,00	0,00	0,00	0,00
65	Autres charges de gestion courante	617 250,00	0,00	0,00	0,00	0,00	702 000,00	0,00	1 319 250,00
656	Frais fonctionnement des groupes d'élus	0,00	0,00	0,00	0,00	0,00	0,00	0,00	0,00
66	Charges financières	0,00	0,00	0,00	0,00	0,00	0,00	0,00	0,00
67	Charges exceptionnelles	0,00	0,00	0,00	110 000,00	0,00	0,00	0,00	110 000,00
68	Dot. aux amortissements et provisions	0,00	0,00	0,00	0,00	0,00	0,00	0,00	0,00
	Restes à réaliser – reports	0,00	0,00	0,00	0,00	0,00	0,00	0,00	0,00
	<b>RECETTES (2)</b>	1 061 713,00	0,00	79 800,00	504 614,00	0,00	42 000,00	0,00	1 688 127,00
	Recettes de l'exercice	1 061 713,00	0,00	79 800,00	504 614,00	0,00	42 000,00	0,00	1 688 127,00
013	Atténuations de charges	0,00	0,00	0,00	0,00	0,00	0,00	0,00	0,00
042	Opérat° ordre transfert entre sections	0,00	0,00	0,00	0,00	0,00	0,00	0,00	0,00
043	Opérat° ordre intérieur de la section	0,00	0,00	0,00	0,00	0,00	0,00	0,00	0,00
70	Produits des services, du domaine, vente	508 713,00	0,00	0,00	177 000,00	0,00	0,00	0,00	685 713,00

Officière le 14/04/2016  
 06-2000-10-040-2016-DELIB2016-04  
 Recu en préfecture le 14/04/2016  
 Envoyé en préfecture le 14/04/2016

**CA VALENCE ROMANS - BUDGET GENERAL - BP - 2016**

(1)	Libellé	90 Interventions économiques	91 Foires et marchés	92 Aides à l'agriculture et aux industries	93 Aides à l'énergie, indus. manufact., BTP	94 Aides commerce et services marchands	95 Aides au tourisme	96 Aides aux services publics	Total
73	Impôts et taxes	385 000,00	0,00	0,00	0,00	0,00	0,00	0,00	385 000,00
74	Dotations et participations	168 000,00	0,00	79 800,00	327 614,00	0,00	0,00	0,00	575 414,00
75	Autres produits de gestion courante	0,00	0,00	0,00	0,00	0,00	42 000,00	0,00	42 000,00
76	Produits financiers	0,00	0,00	0,00	0,00	0,00	0,00	0,00	0,00
77	Produits exceptionnels	0,00	0,00	0,00	0,00	0,00	0,00	0,00	0,00
78	Reprise sur amortissements et provisions	0,00	0,00	0,00	0,00	0,00	0,00	0,00	0,00
Restes à réaliser – reports		0,00	0,00	0,00	0,00	0,00	0,00	0,00	0,00
<b>SOLDE (2)</b>		<b>-1 621 951,00</b>	<b>0,00</b>	<b>-125 700,00</b>	<b>-43 206,00</b>	<b>0,00</b>	<b>-1 094 208,00</b>	<b>0,00</b>	<b>-2 885 065,00</b>

(1) Pour le croisement par nature, le détail est fait selon le niveau de vote choisi par l'assemblée délibérante (chapitre, article ou article spécialisé).

(2) Le solde correspond à la différence entre les recettes et les dépenses. Les dépenses et les recettes correspondent à la somme des dépenses et des recettes de l'exercice ainsi que des restes à réaliser et des reports (lignes budgétaires 001 et 002). Les lignes reports 001 et 002 apparaissent à la colonne 01-Non ventilables.



CA VALENCE ROMANS - BUDGET GENERAL - BP - 2016

(1)	Libellé	01 Opérations non ventilables	02 Administration générale	03 Justice	04 Coopérat° décentralisée, act° européen.	Total
040	Opérat° ordre transfert entre sections	4 197 810,00	0,00	0,00	0,00	4 197 810,00
041	Opérations patrimoniales	0,00	0,00	0,00	0,00	0,00
10	Dotations, fonds divers et réserves	0,00	3 134 867,00	0,00	0,00	3 134 867,00
13	Subventions d'investissement	0,00	16 279,00	0,00	0,00	16 279,00
16	Emprunts et dettes assimilées	22 529 175,00	0,00	0,00	0,00	22 529 175,00
18	Compte de liaison : affectat° (BA,régie)	0,00	0,00	0,00	0,00	0,00
20	Immobilisations incorporelles	0,00	0,00	0,00	0,00	0,00
204	Subventions d'équipement versées	0,00	0,00	0,00	0,00	0,00
21	Immobilisations corporelles	0,00	0,00	0,00	0,00	0,00
22	Immobilisations reçues en affectation	0,00	0,00	0,00	0,00	0,00
23	Immobilisations en cours	0,00	0,00	0,00	0,00	0,00
26	Participat° et créances rattachées	0,00	0,00	0,00	0,00	0,00
27	Autres immobilisations financières	0,00	0,00	0,00	0,00	0,00
Opérations pour compte de tiers		0,00	0,00	0,00	0,00	0,00
Restes à réaliser – reports		0,00	0,00	0,00	0,00	0,00
<b>SOLDE (2)</b>		<b>31 169 997,00</b>	<b>-2 219 824,00</b>	<b>0,00</b>	<b>0,00</b>	<b>28 950 173,00</b>

(1)	Libellé	Sous-fonction 02						Sous-fonction 04	
		020 Administrat°générale collectivité	021 Assemblée locale	022 Administration générale de l'état	023 Information, communication, publicité	024 Fêtes et cérémonies	025 Aides aux assoc. (non classées ailleurs)	026 Cimetières et pompes funèbres	041 Subvention globale
<b>DEPENSES (2)</b>		5 370 970,00	0,00	0,00	0,00	0,00	0,00	0,00	0,00
Dépenses de l'exercice		5 370 970,00	0,00	0,00	0,00	0,00	0,00	0,00	0,00
010	Stocks	0,00	0,00	0,00	0,00	0,00	0,00	0,00	0,00
020	Dépenses imprévues	0,00	0,00	0,00	0,00	0,00	0,00	0,00	0,00
040	Opérat° ordre transfert entre sections	0,00	0,00	0,00	0,00	0,00	0,00	0,00	0,00
041	Opérations patrimoniales	0,00	0,00	0,00	0,00	0,00	0,00	0,00	0,00
10	Dotations, fonds divers et réserves	0,00	0,00	0,00	0,00	0,00	0,00	0,00	0,00
13	Subventions d'investissement	0,00	0,00	0,00	0,00	0,00	0,00	0,00	0,00

Envoyé en préfecture le 14/04/2016  
 Recu en préfecture le 14/04/2016  
 Affiché le 14/04/2016  
 ID : 026210040-03-2016-0407-2016-DELIB21 DE

CA VALENCE ROMANS - BUDGET GENERAL - BP - 2016

(1)	Libellé	Sous-fonction 02							Sous-fonction 04	
		020 Administrat° générale collectivité	021 Assemblée locale	022 Administration générale de l'état	023 Information, communication, publicité	024 Fêtes et cérémonies	025 Aides aux assoc. (non classées ailleurs)	026 Cimetières et pompes funèbres	041 Subvention globale	048 Autres act° de coopérat° décentralisée
16	Emprunts et dettes assimilées	0,00	0,00	0,00	0,00	0,00	0,00	0,00	0,00	0,00
18	Compte de liaison : affectat° (BA,régie)	0,00	0,00	0,00	0,00	0,00	0,00	0,00	0,00	0,00
20	Immobilisations incorporelles	67 000,00	0,00	0,00	0,00	0,00	0,00	0,00	0,00	0,00
204	Subventions d'équipement versées	2 605 120,00	0,00	0,00	0,00	0,00	0,00	0,00	0,00	0,00
21	Immobilisations corporelles	2 677 850,00	0,00	0,00	0,00	0,00	0,00	0,00	0,00	0,00
22	Immobilisations reçues en affectation	0,00	0,00	0,00	0,00	0,00	0,00	0,00	0,00	0,00
23	Immobilisations en cours	21 000,00	0,00	0,00	0,00	0,00	0,00	0,00	0,00	0,00
26	Participat° et créances rattachées	0,00	0,00	0,00	0,00	0,00	0,00	0,00	0,00	0,00
27	Autres immobilisations financières	0,00	0,00	0,00	0,00	0,00	0,00	0,00	0,00	0,00
	Opérations d'équipement	0,00	0,00	0,00	0,00	0,00	0,00	0,00	0,00	0,00
	Opérations pour compte de tiers	0,00	0,00	0,00	0,00	0,00	0,00	0,00	0,00	0,00
	Restes à réaliser – reports	0,00	0,00	0,00	0,00	0,00	0,00	0,00	0,00	0,00
	<b>RECETTES (2)</b>	<b>3 151 146,00</b>	<b>0,00</b>	<b>0,00</b>	<b>0,00</b>	<b>0,00</b>	<b>0,00</b>	<b>0,00</b>	<b>0,00</b>	<b>0,00</b>
	Recettes de l'exercice	3 151 146,00	0,00	0,00	0,00	0,00	0,00	0,00	0,00	0,00
010	Stocks	0,00	0,00	0,00	0,00	0,00	0,00	0,00	0,00	0,00
021	Virement de la sect° de fonctionnement	0,00	0,00	0,00	0,00	0,00	0,00	0,00	0,00	0,00
024	Produits des cessions d'immobilisations	0,00	0,00	0,00	0,00	0,00	0,00	0,00	0,00	0,00
040	Opérat° ordre transfert entre sections	0,00	0,00	0,00	0,00	0,00	0,00	0,00	0,00	0,00
041	Opérations patrimoniales	0,00	0,00	0,00	0,00	0,00	0,00	0,00	0,00	0,00
10	Dotations, fonds divers et réserves	3 134 867,00	0,00	0,00	0,00	0,00	0,00	0,00	0,00	0,00
13	Subventions d'investissement	16 279,00	0,00	0,00	0,00	0,00	0,00	0,00	0,00	0,00

Envoyé en préfecture le 14/04/2016  
 Recu en préfecture le 14/04/2016  
 14/04/2016  
 D : 026-10004088320161407-2016\_DELIB21-DE




CA VALENCE ROMANS - BUDGET GENERAL - BP - 2016

(1)	Libellé	Sous-fonction 02							Sous-fonction 04	
		020 Administrat°générale collectivité	021 Assemblée locale	022 Administration générale de l'état	023 Information, communication, publicité	024 Fêtes et cérémonies	025 Aides aux assoc. (non classées ailleurs)	026 Cimetières et pompes funèbres	041 Subvention globale	048 Autres act° de coopérat° décentralisée
16	Emprunts et dettes assimilées	0,00	0,00	0,00	0,00	0,00	0,00	0,00	0,00	0,00
18	Compte de liaison : affectat° (BA,régie)	0,00	0,00	0,00	0,00	0,00	0,00	0,00	0,00	0,00
20	Immobilisations incorporelles	0,00	0,00	0,00	0,00	0,00	0,00	0,00	0,00	0,00
204	Subventions d'équipement versées	0,00	0,00	0,00	0,00	0,00	0,00	0,00	0,00	0,00
21	Immobilisations corporelles	0,00	0,00	0,00	0,00	0,00	0,00	0,00	0,00	0,00
22	Immobilisations reçues en affectation	0,00	0,00	0,00	0,00	0,00	0,00	0,00	0,00	0,00
23	Immobilisations en cours	0,00	0,00	0,00	0,00	0,00	0,00	0,00	0,00	0,00
26	Participat° et créances rattachées	0,00	0,00	0,00	0,00	0,00	0,00	0,00	0,00	0,00
27	Autres immobilisations financières	0,00	0,00	0,00	0,00	0,00	0,00	0,00	0,00	0,00
Opérations pour compte de tiers		0,00	0,00	0,00	0,00	0,00	0,00	0,00	0,00	0,00
Restes à réaliser – reports		0,00	0,00	0,00	0,00	0,00	0,00	0,00	0,00	0,00
<b>SOLDE (2)</b>		<b>-2 219 824,00</b>	<b>0,00</b>	<b>0,00</b>	<b>0,00</b>	<b>0,00</b>	<b>0,00</b>	<b>0,00</b>	<b>0,00</b>	<b>0,00</b>

(1) Pour le croisement par nature, le détail est fait selon le niveau de vote choisi par l'assemblée délibérante (chapitre, article ou article spécialisé).

(2) Le solde correspond à la différence entre les recettes et les dépenses. Les dépenses et les recettes correspondent à la somme des dépenses et des recettes de l'exercice ainsi que des restes à réaliser et des reports (lignes budgétaires 001 et 002). Les lignes reports 001 et 002 apparaissent à la colonne 01-Non ventilables.

Envoyé en préfecture le 14/04/2016  
 Reçu en préfecture le 14/04/2016  
 Affiché le **14/04/2016**  
 ID : 026-200040483-20160407-2016\_DELIB21-DE



<b>IV – ANNEXES</b>	<b>IV</b>
<b>ELEMENTS DU BILAN PRESENTATION CROISEE PAR FONCTION – DETAIL INVESTISSEMENT</b>	<b>A1.2</b>

### FONCTION 1 – Sécurité et salubrité publiques

(1)	Libellé	11 Sécurité intérieure	12 Hygiène et salubrité publique	Total
<b>DEPENSES (2)</b>		0,00	3 500,00	3 500,00
Dépenses de l'exercice		0,00	3 500,00	3 500,00
010	Stocks	0,00	0,00	0,00
020	Dépenses imprévues	0,00	0,00	0,00
040	Opérat° ordre transfert entre sections	0,00	0,00	0,00
041	Opérations patrimoniales	0,00	0,00	0,00
10	Dotations, fonds divers et réserves	0,00	0,00	0,00
13	Subventions d'investissement	0,00	0,00	0,00
16	Emprunts et dettes assimilées	0,00	0,00	0,00
18	Compte de liaison : affectat° (BA,régie)	0,00	0,00	0,00
20	Immobilisations incorporelles	0,00	0,00	0,00
204	Subventions d'équipement versées	0,00	0,00	0,00
21	Immobilisations corporelles	0,00	3 500,00	3 500,00
22	Immobilisations reçues en affectation	0,00	0,00	0,00
23	Immobilisations en cours	0,00	0,00	0,00
26	Participat° et créances rattachées	0,00	0,00	0,00
27	Autres immobilisations financières	0,00	0,00	0,00
Opérations d'équipement		0,00	0,00	0,00
Opérations pour compte de tiers		0,00	0,00	0,00
Restes à réaliser – reports		0,00	0,00	0,00
<b>RECETTES (2)</b>		0,00	0,00	0,00
Recettes de l'exercice		0,00	0,00	0,00
010	Stocks	0,00	0,00	0,00
021	Virement de la sect° de fonctionnement	0,00	0,00	0,00
024	Produits des cessions d'immobilisations	0,00	0,00	0,00
040	Opérat° ordre transfert entre sections	0,00	0,00	0,00

Envoyé en préfecture le 14/04/2016  
 Recu en préfecture le 14/04/2016  
 Affiché le 14/04/2016  
 ID: 026200404832109074016 DE 12 - DE

CA VALENCE ROMANS - BUDGET GENERAL - BP - 2016

(1)	Libellé	11 Sécurité intérieure	12 Hygiène et salubrité publique	Total
041	Opérations patrimoniales	0,00	0,00	0,00
10	Dotations, fonds divers et réserves	0,00	0,00	0,00
13	Subventions d'investissement	0,00	0,00	0,00
16	Emprunts et dettes assimilées	0,00	0,00	0,00
18	Compte de liaison : affectat° (BA,régie)	0,00	0,00	0,00
20	Immobilisations incorporelles	0,00	0,00	0,00
204	Subventions d'équipement versées	0,00	0,00	0,00
21	Immobilisations corporelles	0,00	0,00	0,00
22	Immobilisations reçues en affectation	0,00	0,00	0,00
23	Immobilisations en cours	0,00	0,00	0,00
26	Participat° et créances rattachées	0,00	0,00	0,00
27	Autres immobilisations financières	0,00	0,00	0,00
Opérations pour compte de tiers		0,00	0,00	0,00
Restes à réaliser – reports		0,00	0,00	0,00
<b>SOLDE (2)</b>		0,00	-3 500,00	-3 500,00

(1)	Libellé	Sous-fonction 11				
		110 Services communs	111 Police nationale	112 Police municipale	113 Pompiers, incendies et secours	114 Autres services de protection civile
<b>DEPENSES (2)</b>		0,00	0,00	0,00	0,00	0,00
Dépenses de l'exercice		0,00	0,00	0,00	0,00	0,00
010	Stocks	0,00	0,00	0,00	0,00	0,00
020	Dépenses imprévues	0,00	0,00	0,00	0,00	0,00
040	Opérat° ordre transfert entre sections	0,00	0,00	0,00	0,00	0,00
041	Opérations patrimoniales	0,00	0,00	0,00	0,00	0,00
10	Dotations, fonds divers et réserves	0,00	0,00	0,00	0,00	0,00
13	Subventions d'investissement	0,00	0,00	0,00	0,00	0,00
16	Emprunts et dettes assimilées	0,00	0,00	0,00	0,00	0,00
18	Compte de liaison : affectat° (BA,régie)	0,00	0,00	0,00	0,00	0,00
20	Immobilisations incorporelles	0,00	0,00	0,00	0,00	0,00
204	Subventions d'équipement versées	0,00	0,00	0,00	0,00	0,00
21	Immobilisations corporelles	0,00	0,00	0,00	0,00	0,00

Envoyé en préfecture le 14/04/2016  
 Recu en préfecture le 14/04/2016  
 Affilié le 14/04/2016  
 102840004083520150407206D E131 D E

CA VALENCE ROMANS - BUDGET GENERAL - BP - 2016

(1)	Libellé	Sous-fonction 11				
		110 Services communs	111 Police nationale	112 Police municipale	113 Pompiers, incendies et secours	114 Autres services de protection civile
22	Immobilisations reçues en affectation	0,00	0,00	0,00	0,00	0,00
23	Immobilisations en cours	0,00	0,00	0,00	0,00	0,00
26	Participat° et créances rattachées	0,00	0,00	0,00	0,00	0,00
27	Autres immobilisations financières	0,00	0,00	0,00	0,00	0,00
Opérations d'équipement		0,00	0,00	0,00	0,00	0,00
Opérations pour compte de tiers		0,00	0,00	0,00	0,00	0,00
Restes à réaliser – reports		0,00	0,00	0,00	0,00	0,00
<b>RECETTES (2)</b>		0,00	0,00	0,00	0,00	0,00
Recettes de l'exercice		0,00	0,00	0,00	0,00	0,00
010	Stocks	0,00	0,00	0,00	0,00	0,00
021	Virement de la sect° de fonctionnement	0,00	0,00	0,00	0,00	0,00
024	Produits des cessions d'immobilisations	0,00	0,00	0,00	0,00	0,00
040	Opérat° ordre transfert entre sections	0,00	0,00	0,00	0,00	0,00
041	Opérations patrimoniales	0,00	0,00	0,00	0,00	0,00
10	Dotations, fonds divers et réserves	0,00	0,00	0,00	0,00	0,00
13	Subventions d'investissement	0,00	0,00	0,00	0,00	0,00
16	Emprunts et dettes assimilées	0,00	0,00	0,00	0,00	0,00
18	Compte de liaison : affectat° (BA,régie)	0,00	0,00	0,00	0,00	0,00
20	Immobilisations incorporelles	0,00	0,00	0,00	0,00	0,00
204	Subventions d'équipement versées	0,00	0,00	0,00	0,00	0,00
21	Immobilisations corporelles	0,00	0,00	0,00	0,00	0,00
22	Immobilisations reçues en affectation	0,00	0,00	0,00	0,00	0,00
23	Immobilisations en cours	0,00	0,00	0,00	0,00	0,00
26	Participat° et créances rattachées	0,00	0,00	0,00	0,00	0,00
27	Autres immobilisations financières	0,00	0,00	0,00	0,00	0,00
Opérations pour compte de tiers		0,00	0,00	0,00	0,00	0,00
Restes à réaliser – reports		0,00	0,00	0,00	0,00	0,00
<b>SOLDE (2)</b>		0,00	0,00	0,00	0,00	0,00

(1) Pour le croisement par nature, le détail est fait selon le niveau de vote choisi par l'assemblée délibérante (chapitre, article ou article spécialisé).

(2) Le solde correspond à la différence entre les recettes et les dépenses. Les dépenses et les recettes correspondent à la somme des dépenses et des recettes de l'exercice ainsi que des restes à réaliser et des reports (lignes budgétaires 001 et 002). Les lignes reports 001 et 002 apparaissent à la colonne 01-Non ventilables.

Envoyé en préfecture le 14/04/2016  
 Recu en préfecture le 14/04/2016  
 Affiché le 14/04/2016  
 ID: 0282000404883206407201  
 DELIB-IDE

<b>IV – ANNEXES</b>	<b>IV</b>
<b>ELEMENTS DU BILAN PRESENTATION CROISEE PAR FONCTION – DETAIL INVESTISSEMENT</b>	<b>A1.2</b>

## FONCTION 2 – Enseignement - Formation

(1)	Libellé	20 Services communs	21 Enseignement du premier degré	22 Enseignement du deuxième degré	23 Enseignement supérieur	24 Formation continue	25 Services annexes de l'enseignement	Total
	<b>DEPENSES (2)</b>	0,00	0,00	0,00	0,00	0,00	0,00	0,00
	Dépenses de l'exercice	0,00	0,00	0,00	0,00	0,00	0,00	0,00
010	Stocks	0,00	0,00	0,00	0,00	0,00	0,00	0,00
020	Dépenses imprévues	0,00	0,00	0,00	0,00	0,00	0,00	0,00
040	Opérat° ordre transfert entre sections	0,00	0,00	0,00	0,00	0,00	0,00	0,00
041	Opérations patrimoniales	0,00	0,00	0,00	0,00	0,00	0,00	0,00
10	Dotations, fonds divers et réserves	0,00	0,00	0,00	0,00	0,00	0,00	0,00
13	Subventions d'investissement	0,00	0,00	0,00	0,00	0,00	0,00	0,00
16	Emprunts et dettes assimilées	0,00	0,00	0,00	0,00	0,00	0,00	0,00
18	Compte de liaison : affectat° (BA,régie)	0,00	0,00	0,00	0,00	0,00	0,00	0,00
20	Immobilisations incorporelles	0,00	0,00	0,00	0,00	0,00	0,00	0,00
204	Subventions d'équipement versées	0,00	0,00	0,00	0,00	0,00	0,00	0,00
21	Immobilisations corporelles	0,00	0,00	0,00	0,00	0,00	0,00	0,00
22	Immobilisations reçues en affectation	0,00	0,00	0,00	0,00	0,00	0,00	0,00
23	Immobilisations en cours	0,00	0,00	0,00	0,00	0,00	0,00	0,00
26	Participat° et créances rattachées	0,00	0,00	0,00	0,00	0,00	0,00	0,00
27	Autres immobilisations financières	0,00	0,00	0,00	0,00	0,00	0,00	0,00
	Opérations d'équipement	0,00	0,00	0,00	0,00	0,00	0,00	0,00
	Opérations pour compte de tiers	0,00	0,00	0,00	0,00	0,00	0,00	0,00
	Restes à réaliser – reports	0,00	0,00	0,00	0,00	0,00	0,00	0,00
	<b>RECETTES (2)</b>	0,00	0,00	0,00	508 000,00	0,00	0,00	508 000,00
	Recettes de l'exercice	0,00	0,00	0,00	508 000,00	0,00	0,00	508 000,00
010	Stocks	0,00	0,00	0,00	0,00	0,00	0,00	0,00

Affiché le 14/04/2016  
 ID : 026-2007404832100407-2016-001-DE  
 Reçu en préfecture le 14/04/2016  
 Envoyé en préfecture le 14/04/2016

CA VALENCE ROMANS - BUDGET GENERAL - BP - 2016

(1)	Libellé	20 Services communs	21 Enseignement du premier degré	22 Enseignement du deuxième degré	23 Enseignement supérieur	24 Formation continue	25 Services annexes de l'enseignement	Total
021	Virement de la sect° de fonctionnement	0,00	0,00	0,00	0,00	0,00	0,00	0,00
024	Produits des cessions d'immobilisations	0,00	0,00	0,00	0,00	0,00	0,00	0,00
040	Opérat° ordre transfert entre sections	0,00	0,00	0,00	0,00	0,00	0,00	0,00
041	Opérations patrimoniales	0,00	0,00	0,00	0,00	0,00	0,00	0,00
10	Dotations, fonds divers et réserves	0,00	0,00	0,00	0,00	0,00	0,00	0,00
13	Subventions d'investissement	0,00	0,00	0,00	508 000,00	0,00	0,00	508 000,00
16	Emprunts et dettes assimilées	0,00	0,00	0,00	0,00	0,00	0,00	0,00
18	Compte de liaison : affectat° (BA,régie)	0,00	0,00	0,00	0,00	0,00	0,00	0,00
20	Immobilisations incorporelles	0,00	0,00	0,00	0,00	0,00	0,00	0,00
204	Subventions d'équipement versées	0,00	0,00	0,00	0,00	0,00	0,00	0,00
21	Immobilisations corporelles	0,00	0,00	0,00	0,00	0,00	0,00	0,00
22	Immobilisations reçues en affectation	0,00	0,00	0,00	0,00	0,00	0,00	0,00
23	Immobilisations en cours	0,00	0,00	0,00	0,00	0,00	0,00	0,00
26	Participat° et créances rattachées	0,00	0,00	0,00	0,00	0,00	0,00	0,00
27	Autres immobilisations financières	0,00	0,00	0,00	0,00	0,00	0,00	0,00
Opérations pour compte de tiers		0,00	0,00	0,00	0,00	0,00	0,00	0,00
Restes à réaliser - reports		0,00	0,00	0,00	0,00	0,00	0,00	0,00
<b>SOLDE (2)</b>		0,00	0,00	0,00	508 000,00	0,00	0,00	508 000,00

(1)	Libellé	Sous-fonction 21			Sous-fonction 25				
		211 Ecoles maternelles	212 Ecoles primaires	213 Classes regroupées	251 Hébergement et restauration scolaire	252 Transports scolaires	253 Sport scolaire	254 Médecine scolaire	255 Classes de découverte et autres services
<b>DEPENSES (2)</b>		0,00	0,00	0,00	0,00	0,00	0,00	0,00	0,00
Dépenses de l'exercice		0,00	0,00	0,00	0,00	0,00	0,00	0,00	0,00
010	Stocks	0,00	0,00	0,00	0,00	0,00	0,00	0,00	0,00
020	Dépenses imprévues	0,00	0,00	0,00	0,00	0,00	0,00	0,00	0,00
040	Opérat° ordre transfert entre sections	0,00	0,00	0,00	0,00	0,00	0,00	0,00	0,00

Envoyé en préfecture le 14/04/2016  
Reçu en préfecture le 14/04/2016

14/04/2016  
03-2016-20040482016-014-LEB-DE

CA VALENCE ROMANS - BUDGET GENERAL - BP - 2016

(1)	Libellé	Sous-fonction 21			Sous-fonction 25				
		211 Ecoles maternelles	212 Ecoles primaires	213 Classes regroupées	251 Hébergement et restauration scolaire	252 Transports scolaires	253 Sport scolaire	254 Médecine scolaire	255 Classes de découverte et autres services
041	Opérations patrimoniales	0,00	0,00	0,00	0,00	0,00	0,00	0,00	0,00
10	Dotations, fonds divers et réserves	0,00	0,00	0,00	0,00	0,00	0,00	0,00	0,00
13	Subventions d'investissement	0,00	0,00	0,00	0,00	0,00	0,00	0,00	0,00
16	Emprunts et dettes assimilées	0,00	0,00	0,00	0,00	0,00	0,00	0,00	0,00
18	Compte de liaison : affectat° (BA,régie)	0,00	0,00	0,00	0,00	0,00	0,00	0,00	0,00
20	Immobilisations incorporelles	0,00	0,00	0,00	0,00	0,00	0,00	0,00	0,00
204	Subventions d'équipement versées	0,00	0,00	0,00	0,00	0,00	0,00	0,00	0,00
21	Immobilisations corporelles	0,00	0,00	0,00	0,00	0,00	0,00	0,00	0,00
22	Immobilisations reçues en affectation	0,00	0,00	0,00	0,00	0,00	0,00	0,00	0,00
23	Immobilisations en cours	0,00	0,00	0,00	0,00	0,00	0,00	0,00	0,00
26	Participat° et créances rattachées	0,00	0,00	0,00	0,00	0,00	0,00	0,00	0,00
27	Autres immobilisations financières	0,00	0,00	0,00	0,00	0,00	0,00	0,00	0,00
Opérations d'équipement		0,00	0,00	0,00	0,00	0,00	0,00	0,00	0,00
Opérations pour compte de tiers		0,00	0,00	0,00	0,00	0,00	0,00	0,00	0,00
Restes à réaliser – reports		0,00	0,00	0,00	0,00	0,00	0,00	0,00	0,00
<b>RECETTES (2)</b>		0,00	0,00	0,00	0,00	0,00	0,00	0,00	0,00
Recettes de l'exercice		0,00	0,00	0,00	0,00	0,00	0,00	0,00	0,00
010	Stocks	0,00	0,00	0,00	0,00	0,00	0,00	0,00	0,00
021	Virement de la sect° de fonctionnement	0,00	0,00	0,00	0,00	0,00	0,00	0,00	0,00
024	Produits des cessions d'immobilisations	0,00	0,00	0,00	0,00	0,00	0,00	0,00	0,00
040	Opérat° ordre transfert entre sections	0,00	0,00	0,00	0,00	0,00	0,00	0,00	0,00
041	Opérations patrimoniales	0,00	0,00	0,00	0,00	0,00	0,00	0,00	0,00
10	Dotations, fonds divers et réserves	0,00	0,00	0,00	0,00	0,00	0,00	0,00	0,00
13	Subventions d'investissement	0,00	0,00	0,00	0,00	0,00	0,00	0,00	0,00
16	Emprunts et dettes assimilées	0,00	0,00	0,00	0,00	0,00	0,00	0,00	0,00
18	Compte de liaison : affectat° (BA,régie)	0,00	0,00	0,00	0,00	0,00	0,00	0,00	0,00
20	Immobilisations incorporelles	0,00	0,00	0,00	0,00	0,00	0,00	0,00	0,00
204	Subventions d'équipement versées	0,00	0,00	0,00	0,00	0,00	0,00	0,00	0,00
21	Immobilisations corporelles	0,00	0,00	0,00	0,00	0,00	0,00	0,00	0,00
22	Immobilisations reçues en affectation	0,00	0,00	0,00	0,00	0,00	0,00	0,00	0,00

Article Rec 14042016  
 ID : 1028210040832160072018\_DEIN210E

Envoyé en préfecture le 14/04/2016  
 Reçu en préfecture le 14/04/2016

CA VALENCE ROMANS - BUDGET GENERAL - BP - 2016

(1)	Libellé	Sous-fonction 21			Sous-fonction 25				
		211 Ecoles maternelles	212 Ecoles primaires	213 Classes regroupées	251 Hébergement et restauration scolaire	252 Transports scolaires	253 Sport scolaire	254 Médecine scolaire	255 Classes de découverte et autres services
23	Immobilisations en cours	0,00	0,00	0,00	0,00	0,00	0,00	0,00	0,00
26	Participat° et créances rattachées	0,00	0,00	0,00	0,00	0,00	0,00	0,00	0,00
27	Autres immobilisations financières	0,00	0,00	0,00	0,00	0,00	0,00	0,00	0,00
Opérations pour compte de tiers		0,00	0,00	0,00	0,00	0,00	0,00	0,00	0,00
Restes à réaliser – reports		0,00	0,00	0,00	0,00	0,00	0,00	0,00	0,00
<b>SOLDE (2)</b>		<b>0,00</b>	<b>0,00</b>	<b>0,00</b>	<b>0,00</b>	<b>0,00</b>	<b>0,00</b>	<b>0,00</b>	<b>0,00</b>

(1) Pour le croisement par nature, le détail est fait selon le niveau de vote choisi par l'assemblée délibérante (chapitre, article ou article spécialisé).

(2) Le solde correspond à la différence entre les recettes et les dépenses. Les dépenses et les recettes correspondent à la somme des dépenses et des recettes de l'exercice ainsi que des restes à réaliser et des reports (lignes budgétaires 001 et 002). Les lignes reports 001 et 002 apparaissent à la colonne 01-Non ventilables.



<b>IV – ANNEXES</b>	<b>IV</b>
<b>ELEMENTS DU BILAN PRESENTATION CROISEE PAR FONCTION – DETAIL INVESTISSEMENT</b>	<b>A1.2</b>

## FONCTION 3 – Culture

(1)	Libellé	30 Services communs	31 Expression artistique	32 Conservation et diffusion des patrimoine	33 Action culturelle	Total
<b>DEPENSES (2)</b>		0,00	1 967 410,00	2 696 724,00	33 000,00	4 697 134,00
Dépenses de l'exercice		0,00	1 967 410,00	2 696 724,00	33 000,00	4 697 134,00
010	Stocks	0,00	0,00	0,00	0,00	0,00
020	Dépenses imprévues	0,00	0,00	0,00	0,00	0,00
040	Opérat° ordre transfert entre sections	0,00	0,00	0,00	0,00	0,00
041	Opérations patrimoniales	0,00	0,00	0,00	0,00	0,00
10	Dotations, fonds divers et réserves	0,00	0,00	0,00	0,00	0,00
13	Subventions d'investissement	0,00	0,00	0,00	0,00	0,00
16	Emprunts et dettes assimilées	0,00	0,00	0,00	0,00	0,00
18	Compte de liaison : affectat° (BA,régie)	0,00	0,00	0,00	0,00	0,00
20	Immobilisations incorporelles	0,00	0,00	0,00	0,00	0,00
204	Subventions d'équipement versées	0,00	0,00	0,00	0,00	0,00
21	Immobilisations corporelles	0,00	561 110,00	726 724,00	33 000,00	1 320 834,00
22	Immobilisations reçues en affectation	0,00	0,00	0,00	0,00	0,00
23	Immobilisations en cours	0,00	1 406 300,00	1 970 000,00	0,00	3 376 300,00
26	Participat° et créances rattachées	0,00	0,00	0,00	0,00	0,00
27	Autres immobilisations financières	0,00	0,00	0,00	0,00	0,00
Opérations d'équipement		0,00	0,00	0,00	0,00	0,00
Opérations pour compte de tiers		0,00	0,00	0,00	0,00	0,00
Restes à réaliser – reports		0,00	0,00	0,00	0,00	0,00
<b>RECETTES (2)</b>		0,00	0,00	589 972,00	0,00	589 972,00
Recettes de l'exercice		0,00	0,00	589 972,00	0,00	589 972,00
010	Stocks	0,00	0,00	0,00	0,00	0,00
021	Virement de la sect° de fonctionnement	0,00	0,00	0,00	0,00	0,00
024	Produits des cessions d'immobilisations	0,00	0,00	0,00	0,00	0,00

Affiché le 14/04/2016  
 IP: 026.200.040.183-2016-04-21-13:01:10  
 Recu en préfecture le 14/04/2016  
 Envoyé en préfecture le 14/04/2016

CA VALENCE ROMANS - BUDGET GENERAL - BP - 2016

(1)	Libellé	30 Services communs	31 Expression artistique	32 Conservation et diffusion des patrimoine	33 Action culturelle	Total
040	Opérat° ordre transfert entre sections	0,00	0,00	0,00	0,00	0,00
041	Opérations patrimoniales	0,00	0,00	0,00	0,00	0,00
10	Dotations, fonds divers et réserves	0,00	0,00	0,00	0,00	0,00
13	Subventions d'investissement	0,00	0,00	589 972,00	0,00	589 972,00
16	Emprunts et dettes assimilées	0,00	0,00	0,00	0,00	0,00
18	Compte de liaison : affectat° (BA,régie)	0,00	0,00	0,00	0,00	0,00
20	Immobilisations incorporelles	0,00	0,00	0,00	0,00	0,00
204	Subventions d'équipement versées	0,00	0,00	0,00	0,00	0,00
21	Immobilisations corporelles	0,00	0,00	0,00	0,00	0,00
22	Immobilisations reçues en affectation	0,00	0,00	0,00	0,00	0,00
23	Immobilisations en cours	0,00	0,00	0,00	0,00	0,00
26	Participat° et créances rattachées	0,00	0,00	0,00	0,00	0,00
27	Autres immobilisations financières	0,00	0,00	0,00	0,00	0,00
Opérations pour compte de tiers		0,00	0,00	0,00	0,00	0,00
Restes à réaliser – reports		0,00	0,00	0,00	0,00	0,00
<b>SOLDE (2)</b>		<b>0,00</b>	<b>-1 967 410,00</b>	<b>-2 106 752,00</b>	<b>-33 000,00</b>	<b>-4 107 162,00</b>

(1)	Libellé	Sous-fonction 31				Sous-fonction 32			
		311 Expression musicale, lyrique et choré.	312 Arts plastiques, activités artistiques	313 Théâtres	314 Cinémas et autres salles de spectacles	321 Bibliothèques et médiathèques	322 Musées	323 Archives	324 Entretien du patrimoine culturel
<b>DEPENSES (2)</b>		<b>447 330,00</b>	<b>1 314 000,00</b>	<b>115 200,00</b>	<b>90 880,00</b>	<b>1 325 324,00</b>	<b>1 370 200,00</b>	<b>0,00</b>	<b>1 200,00</b>
Dépenses de l'exercice		447 330,00	1 314 000,00	115 200,00	90 880,00	1 325 324,00	1 370 200,00	0,00	1 200,00
010	Stocks	0,00	0,00	0,00	0,00	0,00	0,00	0,00	0,00
020	Dépenses imprévues	0,00	0,00	0,00	0,00	0,00	0,00	0,00	0,00
040	Opérat° ordre transfert entre sections	0,00	0,00	0,00	0,00	0,00	0,00	0,00	0,00
041	Opérations patrimoniales	0,00	0,00	0,00	0,00	0,00	0,00	0,00	0,00
10	Dotations, fonds divers et réserves	0,00	0,00	0,00	0,00	0,00	0,00	0,00	0,00
13	Subventions d'investissement	0,00	0,00	0,00	0,00	0,00	0,00	0,00	0,00
16	Emprunts et dettes assimilées	0,00	0,00	0,00	0,00	0,00	0,00	0,00	0,00
18	Compte de liaison : affectat° (BA,régie)	0,00	0,00	0,00	0,00	0,00	0,00	0,00	0,00
20	Immobilisations incorporelles	0,00	0,00	0,00	0,00	0,00	0,00	0,00	0,00

Affichage en PDF  
 Recu en préfecture le 14/04/2016  
 Envoyé en préfecture le 14/04/2016

CA VALENCE ROMANS - BUDGET GENERAL - BP - 2016

(1)	Libellé	Sous-fonction 31				Sous-fonction 32			
		311 Expression musicale, lyrique et choré.	312 Arts plastiques, activités artistiques	313 Théâtres	314 Cinémas et autres salles de spectacles	321 Bibliothèques et médiathèques	322 Musées	323 Archives	324 Entretien du patrimoine culturel
204	Subventions d'équipement versées	0,00	0,00	0,00	0,00	0,00	0,00	0,00	0,00
21	Immobilisations corporelles	391 030,00	64 000,00	15 200,00	90 880,00	705 324,00	20 200,00	0,00	1 200,00
22	Immobilisations reçues en affectation	0,00	0,00	0,00	0,00	0,00	0,00	0,00	0,00
23	Immobilisations en cours	56 300,00	1 250 000,00	100 000,00	0,00	620 000,00	1 350 000,00	0,00	0,00
26	Participat° et créances rattachées	0,00	0,00	0,00	0,00	0,00	0,00	0,00	0,00
27	Autres immobilisations financières	0,00	0,00	0,00	0,00	0,00	0,00	0,00	0,00
Opérations d'équipement		0,00	0,00	0,00	0,00	0,00	0,00	0,00	0,00
Opérations pour compte de tiers		0,00	0,00	0,00	0,00	0,00	0,00	0,00	0,00
Restes à réaliser – reports		0,00	0,00	0,00	0,00	0,00	0,00	0,00	0,00
<b>RECETTES (2)</b>		0,00	0,00	0,00	0,00	216 472,00	373 500,00	0,00	0,00
Recettes de l'exercice		0,00	0,00	0,00	0,00	216 472,00	373 500,00	0,00	0,00
010	Stocks	0,00	0,00	0,00	0,00	0,00	0,00	0,00	0,00
021	Virement de la sect° de fonctionnement	0,00	0,00	0,00	0,00	0,00	0,00	0,00	0,00
024	Produits des cessions d'immobilisations	0,00	0,00	0,00	0,00	0,00	0,00	0,00	0,00
040	Opérat° ordre transfert entre sections	0,00	0,00	0,00	0,00	0,00	0,00	0,00	0,00
041	Opérations patrimoniales	0,00	0,00	0,00	0,00	0,00	0,00	0,00	0,00
10	Dotations, fonds divers et réserves	0,00	0,00	0,00	0,00	0,00	0,00	0,00	0,00
13	Subventions d'investissement	0,00	0,00	0,00	0,00	216 472,00	373 500,00	0,00	0,00
16	Emprunts et dettes assimilées	0,00	0,00	0,00	0,00	0,00	0,00	0,00	0,00
18	Compte de liaison : affectat° (BA,régie)	0,00	0,00	0,00	0,00	0,00	0,00	0,00	0,00
20	Immobilisations incorporelles	0,00	0,00	0,00	0,00	0,00	0,00	0,00	0,00
204	Subventions d'équipement versées	0,00	0,00	0,00	0,00	0,00	0,00	0,00	0,00
21	Immobilisations corporelles	0,00	0,00	0,00	0,00	0,00	0,00	0,00	0,00
22	Immobilisations reçues en affectation	0,00	0,00	0,00	0,00	0,00	0,00	0,00	0,00
23	Immobilisations en cours	0,00	0,00	0,00	0,00	0,00	0,00	0,00	0,00
26	Participat° et créances rattachées	0,00	0,00	0,00	0,00	0,00	0,00	0,00	0,00
27	Autres immobilisations financières	0,00	0,00	0,00	0,00	0,00	0,00	0,00	0,00
Opérations pour compte de tiers		0,00	0,00	0,00	0,00	0,00	0,00	0,00	0,00
Restes à réaliser – reports		0,00	0,00	0,00	0,00	0,00	0,00	0,00	0,00
<b>SOLDE (2)</b>		-447 330,00	-1 314 000,00	-115 200,00	-90 880,00	-1 108 852,00	-996 700,00	0,00	-1 200,00

Affichage en préfecture le 14/04/2016  
 Recu en préfecture le 14/04/2016  
 Envoyé en préfecture le 14/04/2016  
 ID : 028200408520160407206D E1820E

(1) Pour le croisement par nature, le détail est fait selon le niveau de vote choisi par l'assemblée délibérante (chapitre, article ou article spécialisé).

(2) Le solde correspond à la différence entre les recettes et les dépenses. Les dépenses et les recettes correspondent à la somme des dépenses et des recettes de l'exercice ainsi que des restes à réaliser et des reports (lignes budgétaires 001 et 002). Les lignes reports 001 et 002 apparaissent à la colonne 01-Non ventilables.

<b>IV – ANNEXES</b>	<b>IV</b>
<b>ELEMENTS DU BILAN PRESENTATION CROISEE PAR FONCTION – DETAIL INVESTISSEMENT</b>	<b>A1.2</b>

## FONCTION 4 – Sport et jeunesse

(1)	Libellé	40 Services communs	41 Sports	42 Jeunesse	Total
<b>DEPENSES (2)</b>		0,00	1 209 898,00	0,00	1 209 898,00
Dépenses de l'exercice		0,00	1 209 898,00	0,00	1 209 898,00
010	Stocks	0,00	0,00	0,00	0,00
020	Dépenses imprévues	0,00	0,00	0,00	0,00
040	Opérat° ordre transfert entre sections	0,00	0,00	0,00	0,00
041	Opérations patrimoniales	0,00	0,00	0,00	0,00
10	Dotations, fonds divers et réserves	0,00	0,00	0,00	0,00
13	Subventions d'investissement	0,00	0,00	0,00	0,00
16	Emprunts et dettes assimilées	0,00	229 220,00	0,00	229 220,00
18	Compte de liaison : affectat° (BA,régie)	0,00	0,00	0,00	0,00
20	Immobilisations incorporelles	0,00	802 000,00	0,00	802 000,00
204	Subventions d'équipement versées	0,00	0,00	0,00	0,00
21	Immobilisations corporelles	0,00	153 678,00	0,00	153 678,00
22	Immobilisations reçues en affectation	0,00	0,00	0,00	0,00
23	Immobilisations en cours	0,00	25 000,00	0,00	25 000,00
26	Participat° et créances rattachées	0,00	0,00	0,00	0,00
27	Autres immobilisations financières	0,00	0,00	0,00	0,00
Opérations d'équipement		0,00	0,00	0,00	0,00
Opérations pour compte de tiers		0,00	0,00	0,00	0,00
Restes à réaliser – reports		0,00	0,00	0,00	0,00
<b>RECETTES (2)</b>		0,00	0,00	0,00	0,00
Recettes de l'exercice		0,00	0,00	0,00	0,00
010	Stocks	0,00	0,00	0,00	0,00
021	Virement de la sect° de fonctionnement	0,00	0,00	0,00	0,00
024	Produits des cessions d'immobilisations	0,00	0,00	0,00	0,00
040	Opérat° ordre transfert entre sections	0,00	0,00	0,00	0,00

Affiché le 14/04/2016  
 ID : 026200404832109074016 DE 12-DE  
 Envoyé en préfecture le 14/04/2016  
 Reçu en préfecture le 14/04/2016

CA VALENCE ROMANS - BUDGET GENERAL - BP - 2016

(1)	Libellé	40 Services communs	41 Sports	42 Jeunesse	Total
041	Opérations patrimoniales	0,00	0,00	0,00	0,00
10	Dotations, fonds divers et réserves	0,00	0,00	0,00	0,00
13	Subventions d'investissement	0,00	0,00	0,00	0,00
16	Emprunts et dettes assimilées	0,00	0,00	0,00	0,00
18	Compte de liaison : affectat° (BA,régie)	0,00	0,00	0,00	0,00
20	Immobilisations incorporelles	0,00	0,00	0,00	0,00
204	Subventions d'équipement versées	0,00	0,00	0,00	0,00
21	Immobilisations corporelles	0,00	0,00	0,00	0,00
22	Immobilisations reçues en affectation	0,00	0,00	0,00	0,00
23	Immobilisations en cours	0,00	0,00	0,00	0,00
26	Participat° et créances rattachées	0,00	0,00	0,00	0,00
27	Autres immobilisations financières	0,00	0,00	0,00	0,00
Opérations pour compte de tiers		0,00	0,00	0,00	0,00
Restes à réaliser - reports		0,00	0,00	0,00	0,00
<b>SOLDE (2)</b>		0,00	-1 209 898,00	0,00	-1 209 898,00

(1)	Libellé	Sous-fonction 41					Sous-fonction 42		
		411 Salles de sport, gymnases	412 Stades	413 Piscines	414 Autres équipements sportifs ou de loisir	415 Manifestations sportives	421 Centres de loisirs	422 Autres activités pour les jeunes	423 Colonies de vacances
<b>DEPENSES (2)</b>		0,00	0,00	1 109 420,00	100 478,00	0,00	0,00	0,00	0,00
Dépenses de l'exercice		0,00	0,00	1 109 420,00	100 478,00	0,00	0,00	0,00	0,00
010	Stocks	0,00	0,00	0,00	0,00	0,00	0,00	0,00	0,00
020	Dépenses imprévues	0,00	0,00	0,00	0,00	0,00	0,00	0,00	0,00
040	Opérat° ordre transfert entre sections	0,00	0,00	0,00	0,00	0,00	0,00	0,00	0,00
041	Opérations patrimoniales	0,00	0,00	0,00	0,00	0,00	0,00	0,00	0,00
10	Dotations, fonds divers et réserves	0,00	0,00	0,00	0,00	0,00	0,00	0,00	0,00
13	Subventions d'investissement	0,00	0,00	0,00	0,00	0,00	0,00	0,00	0,00
16	Emprunts et dettes assimilées	0,00	0,00	229 220,00	0,00	0,00	0,00	0,00	0,00
18	Compte de liaison : affectat° (BA,régie)	0,00	0,00	0,00	0,00	0,00	0,00	0,00	0,00
20	Immobilisations incorporelles	0,00	0,00	802 000,00	0,00	0,00	0,00	0,00	0,00
204	Subventions d'équipement versées	0,00	0,00	0,00	0,00	0,00	0,00	0,00	0,00

Envoyé en préfecture le 14/04/2016  
 Recu en préfecture le 14/04/2016  
 Affiché le 14/04/2016  
 ID: 12620000483201004072016 DEB-DE


CA VALENCE ROMANS - BUDGET GENERAL - BP - 2016

(1)	Libellé	Sous-fonction 41					Sous-fonction 42		
		411 Salles de sport, gymnases	412 Stades	413 Piscines	414 Autres équipements sportifs ou de loisir	415 Manifestations sportives	421 Centres de loisirs	422 Autres activités pour les jeunes	423 Colonies de vacances
21	Immobilisations corporelles	0,00	0,00	53 200,00	100 478,00	0,00	0,00	0,00	0,00
22	Immobilisations reçues en affectation	0,00	0,00	0,00	0,00	0,00	0,00	0,00	0,00
23	Immobilisations en cours	0,00	0,00	25 000,00	0,00	0,00	0,00	0,00	0,00
26	Participat° et créances rattachées	0,00	0,00	0,00	0,00	0,00	0,00	0,00	0,00
27	Autres immobilisations financières	0,00	0,00	0,00	0,00	0,00	0,00	0,00	0,00
Opérations d'équipement		0,00	0,00	0,00	0,00	0,00	0,00	0,00	0,00
Opérations pour compte de tiers		0,00	0,00	0,00	0,00	0,00	0,00	0,00	0,00
Restes à réaliser – reports		0,00	0,00	0,00	0,00	0,00	0,00	0,00	0,00
<b>RECETTES (2)</b>		0,00	0,00	0,00	0,00	0,00	0,00	0,00	0,00
Recettes de l'exercice		0,00	0,00	0,00	0,00	0,00	0,00	0,00	0,00
010	Stocks	0,00	0,00	0,00	0,00	0,00	0,00	0,00	0,00
021	Virement de la sect° de fonctionnement	0,00	0,00	0,00	0,00	0,00	0,00	0,00	0,00
024	Produits des cessions d'immobilisations	0,00	0,00	0,00	0,00	0,00	0,00	0,00	0,00
040	Opérat° ordre transfert entre sections	0,00	0,00	0,00	0,00	0,00	0,00	0,00	0,00
041	Opérations patrimoniales	0,00	0,00	0,00	0,00	0,00	0,00	0,00	0,00
10	Dotations, fonds divers et réserves	0,00	0,00	0,00	0,00	0,00	0,00	0,00	0,00
13	Subventions d'investissement	0,00	0,00	0,00	0,00	0,00	0,00	0,00	0,00
16	Emprunts et dettes assimilées	0,00	0,00	0,00	0,00	0,00	0,00	0,00	0,00
18	Compte de liaison : affectat° (BA,régie)	0,00	0,00	0,00	0,00	0,00	0,00	0,00	0,00
20	Immobilisations incorporelles	0,00	0,00	0,00	0,00	0,00	0,00	0,00	0,00
204	Subventions d'équipement versées	0,00	0,00	0,00	0,00	0,00	0,00	0,00	0,00
21	Immobilisations corporelles	0,00	0,00	0,00	0,00	0,00	0,00	0,00	0,00
22	Immobilisations reçues en affectation	0,00	0,00	0,00	0,00	0,00	0,00	0,00	0,00
23	Immobilisations en cours	0,00	0,00	0,00	0,00	0,00	0,00	0,00	0,00
26	Participat° et créances rattachées	0,00	0,00	0,00	0,00	0,00	0,00	0,00	0,00
27	Autres immobilisations financières	0,00	0,00	0,00	0,00	0,00	0,00	0,00	0,00
Opérations pour compte de tiers		0,00	0,00	0,00	0,00	0,00	0,00	0,00	0,00
Restes à réaliser – reports		0,00	0,00	0,00	0,00	0,00	0,00	0,00	0,00
<b>SOLDE (2)</b>		0,00	0,00	-1 109 420,00	-100 478,00	0,00	0,00	0,00	0,00

(1) Pour le croisement par nature, le détail est fait selon le niveau de vote choisi par l'assemblée délibérante (chapitre, article ou article spécialisé).

Envoyé en préfecture le 14/04/2016  
 Recu en préfecture le 14/04/2016  
 Affiché le 14/04/2016  
 ID: 128400040832015940720\_6DE1121-DE

(2) Le solde correspond à la différence entre les recettes et les dépenses. Les dépenses et les recettes correspondent à la somme des dépenses et des recettes de l'exercice ainsi que des restes à réaliser et des reports (lignes budgétaires 001 et 002). Les lignes reports 001 et 002 apparaissent à la colonne 01-Non ventilables.

Envoyé en préfecture le 14/04/2016  
Reçu en préfecture le 14/04/2016  
Affiché le **14/04/2016**   
ID : 026-200040483-20160407-2016\_DELIB21-DE



<b>IV – ANNEXES</b>	<b>IV</b>
<b>ELEMENTS DU BILAN PRESENTATION CROISEE PAR FONCTION – DETAIL INVESTISSEMENT</b>	<b>A1.2</b>

## FONCTION 5 – Interventions sociales et santé

(1)	Libellé	51 Santé	52 Interventions sociales	Total
<b>DEPENSES (2)</b>		0,00	72 200,00	72 200,00
Dépenses de l'exercice		0,00	72 200,00	72 200,00
010	Stocks	0,00	0,00	0,00
020	Dépenses imprévues	0,00	0,00	0,00
040	Opérat° ordre transfert entre sections	0,00	0,00	0,00
041	Opérations patrimoniales	0,00	0,00	0,00
10	Dotations, fonds divers et réserves	0,00	0,00	0,00
13	Subventions d'investissement	0,00	0,00	0,00
16	Emprunts et dettes assimilées	0,00	29 000,00	29 000,00
18	Compte de liaison : affectat° (BA,régie)	0,00	0,00	0,00
20	Immobilisations incorporelles	0,00	0,00	0,00
204	Subventions d'équipement versées	0,00	0,00	0,00
21	Immobilisations corporelles	0,00	43 200,00	43 200,00
22	Immobilisations reçues en affectation	0,00	0,00	0,00
23	Immobilisations en cours	0,00	0,00	0,00
26	Participat° et créances rattachées	0,00	0,00	0,00
27	Autres immobilisations financières	0,00	0,00	0,00
Opérations d'équipement		0,00	0,00	0,00
Opérations pour compte de tiers		0,00	0,00	0,00
Restes à réaliser – reports		0,00	0,00	0,00
<b>RECETTES (2)</b>		0,00	29 000,00	29 000,00
Recettes de l'exercice		0,00	29 000,00	29 000,00
010	Stocks	0,00	0,00	0,00
021	Virement de la sect° de fonctionnement	0,00	0,00	0,00
024	Produits des cessions d'immobilisations	0,00	0,00	0,00
040	Opérat° ordre transfert entre sections	0,00	0,00	0,00

Envoyé en préfecture le 14/04/2016  
 Recu en préfecture le 14/04/2016  
 Affiché le 14/04/2016  
 ID: 02620040483211442016 DE 12 - DE

CA VALENCE ROMANS - BUDGET GENERAL - BP - 2016

(1)	Libellé	51 Santé	52 Interventions sociales	Total
041	Opérations patrimoniales	0,00	0,00	0,00
10	Dotations, fonds divers et réserves	0,00	0,00	0,00
13	Subventions d'investissement	0,00	0,00	0,00
16	Emprunts et dettes assimilées	0,00	29 000,00	29 000,00
18	Compte de liaison : affectat° (BA,régie)	0,00	0,00	0,00
20	Immobilisations incorporelles	0,00	0,00	0,00
204	Subventions d'équipement versées	0,00	0,00	0,00
21	Immobilisations corporelles	0,00	0,00	0,00
22	Immobilisations reçues en affectation	0,00	0,00	0,00
23	Immobilisations en cours	0,00	0,00	0,00
26	Participat° et créances rattachées	0,00	0,00	0,00
27	Autres immobilisations financières	0,00	0,00	0,00
Opérations pour compte de tiers		0,00	0,00	0,00
Restes à réaliser – reports		0,00	0,00	0,00
<b>SOLDE (2)</b>		0,00	-43 200,00	-43 200,00

(1)	Libellé	Sous-fonction 51			Sous-fonction 52				
		510 Services communs	511 Dispensaires, autres établist sanitaires	512 Actions de prévention sanitaire	520 Services communs	521 Services à caractère social handicapés	522 Act° pour l'enfance et l'adolescence	523 Act° pour personnes en difficulté	524 Autres services
<b>DEPENSES (2)</b>		0,00	0,00	0,00	0,00	0,00	20 700,00	0,00	51 500,00
Dépenses de l'exercice		0,00	0,00	0,00	0,00	0,00	20 700,00	0,00	51 500,00
010	Stocks	0,00	0,00	0,00	0,00	0,00	0,00	0,00	0,00
020	Dépenses imprévues	0,00	0,00	0,00	0,00	0,00	0,00	0,00	0,00
040	Opérat° ordre transfert entre sections	0,00	0,00	0,00	0,00	0,00	0,00	0,00	0,00
041	Opérations patrimoniales	0,00	0,00	0,00	0,00	0,00	0,00	0,00	0,00
10	Dotations, fonds divers et réserves	0,00	0,00	0,00	0,00	0,00	0,00	0,00	0,00
13	Subventions d'investissement	0,00	0,00	0,00	0,00	0,00	0,00	0,00	0,00
16	Emprunts et dettes assimilées	0,00	0,00	0,00	0,00	0,00	0,00	0,00	29 000,00
18	Compte de liaison : affectat° (BA,régie)	0,00	0,00	0,00	0,00	0,00	0,00	0,00	0,00
20	Immobilisations incorporelles	0,00	0,00	0,00	0,00	0,00	0,00	0,00	0,00
204	Subventions d'équipement versées	0,00	0,00	0,00	0,00	0,00	0,00	0,00	0,00


Affilié préf. 14/04/2016  
 ID: 1028-20080485210040-2016-DEB-1-DE

Envoyé en préfecture le 14/04/2016  
 Recu en préfecture le 14/04/2016

CA VALENCE ROMANS - BUDGET GENERAL - BP - 2016

(1)	Libellé	Sous-fonction 51			Sous-fonction 52				
		510 Services communs	511 Dispensaires, autres établist sanitaires	512 Actions de prévention sanitaire	520 Services communs	521 Services à caractère social handicapés	522 Act° pour l'enfance et l'adolescence	523 Act° pour personnes en difficulté	524 Autres services
21	Immobilisations corporelles	0,00	0,00	0,00	0,00	0,00	20 700,00	0,00	22 500,00
22	Immobilisations reçues en affectation	0,00	0,00	0,00	0,00	0,00	0,00	0,00	0,00
23	Immobilisations en cours	0,00	0,00	0,00	0,00	0,00	0,00	0,00	0,00
26	Participat° et créances rattachées	0,00	0,00	0,00	0,00	0,00	0,00	0,00	0,00
27	Autres immobilisations financières	0,00	0,00	0,00	0,00	0,00	0,00	0,00	0,00
Opérations d'équipement		0,00	0,00	0,00	0,00	0,00	0,00	0,00	0,00
Opérations pour compte de tiers		0,00	0,00	0,00	0,00	0,00	0,00	0,00	0,00
Restes à réaliser – reports		0,00	0,00	0,00	0,00	0,00	0,00	0,00	0,00
<b>RECETTES (2)</b>		<b>0,00</b>	<b>0,00</b>	<b>0,00</b>	<b>0,00</b>	<b>0,00</b>	<b>0,00</b>	<b>0,00</b>	<b>29 000,00</b>
Recettes de l'exercice		0,00	0,00	0,00	0,00	0,00	0,00	0,00	29 000,00
010	Stocks	0,00	0,00	0,00	0,00	0,00	0,00	0,00	0,00
021	Virement de la sect° de fonctionnement	0,00	0,00	0,00	0,00	0,00	0,00	0,00	0,00
024	Produits des cessions d'immobilisations	0,00	0,00	0,00	0,00	0,00	0,00	0,00	0,00
040	Opérat° ordre transfert entre sections	0,00	0,00	0,00	0,00	0,00	0,00	0,00	0,00
041	Opérations patrimoniales	0,00	0,00	0,00	0,00	0,00	0,00	0,00	0,00
10	Dotations, fonds divers et réserves	0,00	0,00	0,00	0,00	0,00	0,00	0,00	0,00
13	Subventions d'investissement	0,00	0,00	0,00	0,00	0,00	0,00	0,00	0,00
16	Emprunts et dettes assimilées	0,00	0,00	0,00	0,00	0,00	0,00	0,00	29 000,00
18	Compte de liaison : affectat° (BA,régie)	0,00	0,00	0,00	0,00	0,00	0,00	0,00	0,00
20	Immobilisations incorporelles	0,00	0,00	0,00	0,00	0,00	0,00	0,00	0,00
204	Subventions d'équipement versées	0,00	0,00	0,00	0,00	0,00	0,00	0,00	0,00
21	Immobilisations corporelles	0,00	0,00	0,00	0,00	0,00	0,00	0,00	0,00
22	Immobilisations reçues en affectation	0,00	0,00	0,00	0,00	0,00	0,00	0,00	0,00
23	Immobilisations en cours	0,00	0,00	0,00	0,00	0,00	0,00	0,00	0,00
26	Participat° et créances rattachées	0,00	0,00	0,00	0,00	0,00	0,00	0,00	0,00
27	Autres immobilisations financières	0,00	0,00	0,00	0,00	0,00	0,00	0,00	0,00
Opérations pour compte de tiers		0,00	0,00	0,00	0,00	0,00	0,00	0,00	0,00
Restes à réaliser – reports		0,00	0,00	0,00	0,00	0,00	0,00	0,00	0,00
<b>SOLDE (2)</b>		<b>0,00</b>	<b>0,00</b>	<b>0,00</b>	<b>0,00</b>	<b>0,00</b>	<b>-20 700,00</b>	<b>0,00</b>	<b>-22 500,00</b>

(1) Pour le croisement par nature, le détail est fait selon le niveau de vote choisi par l'assemblée délibérante (chapitre, article ou article spécialisé).



(2) Le solde correspond à la différence entre les recettes et les dépenses. Les dépenses et les recettes correspondent à la somme des dépenses et des recettes de l'exercice ainsi que des restes à réaliser et des reports (lignes budgétaires 001 et 002). Les lignes reports 001 et 002 apparaissent à la colonne 01-Non ventilables.

Envoyé en préfecture le 14/04/2016  
Reçu en préfecture le 14/04/2016  
Affiché le **14/04/2016**   
ID : 026-200040483-20160407-2016\_DELIB21-DE

<b>IV – ANNEXES</b>	<b>IV</b>
<b>ELEMENTS DU BILAN PRESENTATION CROISEE PAR FONCTION – DETAIL INVESTISSEMENT</b>	<b>A1.2</b>

## FONCTION 6 – Famille

(1)	Libellé	60 Services communs	61 Services en faveur des personnes âgées	62 Actions en faveur de la maternité	63 Aides à la famille	64 Crèches et garderies	Total
<b>DEPENSES (2)</b>		0,00	0,00	0,00	0,00	4 284 867,00	4 284 867,00
Dépenses de l'exercice		0,00	0,00	0,00	0,00	4 284 867,00	4 284 867,00
010	Stocks	0,00	0,00	0,00	0,00	0,00	0,00
020	Dépenses imprévues	0,00	0,00	0,00	0,00	0,00	0,00
040	<i>Opérat° ordre transfert entre sections</i>	0,00	0,00	0,00	0,00	0,00	0,00
041	<i>Opérations patrimoniales</i>	0,00	0,00	0,00	0,00	0,00	0,00
10	Dotations, fonds divers et réserves	0,00	0,00	0,00	0,00	0,00	0,00
13	Subventions d'investissement	0,00	0,00	0,00	0,00	0,00	0,00
16	Emprunts et dettes assimilées	0,00	0,00	0,00	0,00	0,00	0,00
18	Compte de liaison : affectat° (BA,régie)	0,00	0,00	0,00	0,00	0,00	0,00
20	Immobilisations incorporelles	0,00	0,00	0,00	0,00	12 800,00	12 800,00
204	Subventions d'équipement versées	0,00	0,00	0,00	0,00	0,00	0,00
21	Immobilisations corporelles	0,00	0,00	0,00	0,00	2 375 067,00	2 375 067,00
22	Immobilisations reçues en affectation	0,00	0,00	0,00	0,00	0,00	0,00
23	Immobilisations en cours	0,00	0,00	0,00	0,00	1 897 000,00	1 897 000,00
26	Participat° et créances rattachées	0,00	0,00	0,00	0,00	0,00	0,00
27	Autres immobilisations financières	0,00	0,00	0,00	0,00	0,00	0,00
Opérations d'équipement		0,00	0,00	0,00	0,00	0,00	0,00
Opérations pour compte de tiers		0,00	0,00	0,00	0,00	0,00	0,00
Restes à réaliser – reports		0,00	0,00	0,00	0,00	0,00	0,00
<b>RECETTES (2)</b>		0,00	0,00	0,00	0,00	1 510 000,00	1 510 000,00
Recettes de l'exercice		0,00	0,00	0,00	0,00	1 510 000,00	1 510 000,00
010	Stocks	0,00	0,00	0,00	0,00	0,00	0,00
021	<i>Virement de la sect° de fonctionnement</i>	0,00	0,00	0,00	0,00	0,00	0,00
024	Produits des cessions d'immobilisations	0,00	0,00	0,00	0,00	0,00	0,00

Affilié à  
 IP 0262000404832066452162E11210E  
 14/04/2016  
 Recu en préfecture le 14/04/2016  
 Envoyé en préfecture le 14/04/2016

CA VALENCE ROMANS - BUDGET GENERAL - BP - 2016

(1)	Libellé	60 Services communs	61 Services en faveur des personnes âgées	62 Actions en faveur de la maternité	63 Aides à la famille	64 Crèches et garderies	Total
040	Opérat° ordre transfert entre sections	0,00	0,00	0,00	0,00	0,00	0,00
041	Opérations patrimoniales	0,00	0,00	0,00	0,00	0,00	0,00
10	Dotations, fonds divers et réserves	0,00	0,00	0,00	0,00	0,00	0,00
13	Subventions d'investissement	0,00	0,00	0,00	0,00	1 510 000,00	1 510 000,00
16	Emprunts et dettes assimilées	0,00	0,00	0,00	0,00	0,00	0,00
18	Compte de liaison : affectat° (BA,régie)	0,00	0,00	0,00	0,00	0,00	0,00
20	Immobilisations incorporelles	0,00	0,00	0,00	0,00	0,00	0,00
204	Subventions d'équipement versées	0,00	0,00	0,00	0,00	0,00	0,00
21	Immobilisations corporelles	0,00	0,00	0,00	0,00	0,00	0,00
22	Immobilisations reçues en affectation	0,00	0,00	0,00	0,00	0,00	0,00
23	Immobilisations en cours	0,00	0,00	0,00	0,00	0,00	0,00
26	Participat° et créances rattachées	0,00	0,00	0,00	0,00	0,00	0,00
27	Autres immobilisations financières	0,00	0,00	0,00	0,00	0,00	0,00
	Opérations pour compte de tiers	0,00	0,00	0,00	0,00	0,00	0,00
	Restes à réaliser – reports	0,00	0,00	0,00	0,00	0,00	0,00
	<b>SOLDE (2)</b>	<b>0,00</b>	<b>0,00</b>	<b>0,00</b>	<b>0,00</b>	<b>-2 774 867,00</b>	<b>-2 774 867,00</b>

(1) Pour le croisement par nature, le détail est fait selon le niveau de vote choisi par l'assemblée délibérante (chapitre, article ou article spécialisé).

(2) Le solde correspond à la différence entre les recettes et les dépenses. Les dépenses et les recettes correspondent à la somme des dépenses et des recettes de l'exercice ainsi que des restes à réaliser et des reports (lignes budgétaires 001 et 002). Les lignes reports 001 et 002 apparaissent à la colonne 01-Non ventilables.

<b>IV – ANNEXES</b>	<b>IV</b>
<b>ELEMENTS DU BILAN PRESENTATION CROISEE PAR FONCTION – DETAIL INVESTISSEMENT</b>	<b>A1.2</b>

## FONCTION 7 – Logement

(1)	Libellé	70 Services communs	71 Parc privé de la ville	72 Aide au secteur locatif	73 Aides à l'accession à la propriété	Total
<b>DEPENSES (2)</b>		945 000,00	0,00	1 100 000,00	0,00	2 045 000,00
Dépenses de l'exercice		945 000,00	0,00	1 100 000,00	0,00	2 045 000,00
010	Stocks	0,00	0,00	0,00	0,00	0,00
020	Dépenses imprévues	0,00	0,00	0,00	0,00	0,00
040	Opérat° ordre transfert entre sections	0,00	0,00	0,00	0,00	0,00
041	Opérations patrimoniales	0,00	0,00	0,00	0,00	0,00
10	Dotations, fonds divers et réserves	0,00	0,00	0,00	0,00	0,00
13	Subventions d'investissement	0,00	0,00	0,00	0,00	0,00
16	Emprunts et dettes assimilées	0,00	0,00	0,00	0,00	0,00
18	Compte de liaison : affectat° (BA,régie)	0,00	0,00	0,00	0,00	0,00
20	Immobilisations incorporelles	30 000,00	0,00	0,00	0,00	30 000,00
204	Subventions d'équipement versées	770 000,00	0,00	1 100 000,00	0,00	1 870 000,00
21	Immobilisations corporelles	145 000,00	0,00	0,00	0,00	145 000,00
22	Immobilisations reçues en affectation	0,00	0,00	0,00	0,00	0,00
23	Immobilisations en cours	0,00	0,00	0,00	0,00	0,00
26	Participat° et créances rattachées	0,00	0,00	0,00	0,00	0,00
27	Autres immobilisations financières	0,00	0,00	0,00	0,00	0,00
Opérations d'équipement		0,00	0,00	0,00	0,00	0,00
Opérations pour compte de tiers		0,00	0,00	0,00	0,00	0,00
Restes à réaliser – reports		0,00	0,00	0,00	0,00	0,00
<b>RECETTES (2)</b>		7 500,00	0,00	0,00	0,00	7 500,00
Recettes de l'exercice		7 500,00	0,00	0,00	0,00	7 500,00
010	Stocks	0,00	0,00	0,00	0,00	0,00
021	Virement de la sect° de fonctionnement	0,00	0,00	0,00	0,00	0,00
024	Produits des cessions d'immobilisations	0,00	0,00	0,00	0,00	0,00
040	Opérat° ordre transfert entre sections	0,00	0,00	0,00	0,00	0,00

Envoyé en préfecture le 14/04/2016  
 Recu en préfecture le 14/04/2016  
 Affiché le 14/04/2016  
 ID: 02620040483211442016 DE 12 - DE

## CA VALENCE ROMANS - BUDGET GENERAL - BP - 2016

(1)	Libellé	70 Services communs	71 Parc privé de la ville	72 Aide au secteur locatif	73 Aides à l'accession à la propriété	Total
041	Opérations patrimoniales	0,00	0,00	0,00	0,00	0,00
10	Dotations, fonds divers et réserves	0,00	0,00	0,00	0,00	0,00
13	Subventions d'investissement	7 500,00	0,00	0,00	0,00	7 500,00
16	Emprunts et dettes assimilées	0,00	0,00	0,00	0,00	0,00
18	Compte de liaison : affectat° (BA,régie)	0,00	0,00	0,00	0,00	0,00
20	Immobilisations incorporelles	0,00	0,00	0,00	0,00	0,00
204	Subventions d'équipement versées	0,00	0,00	0,00	0,00	0,00
21	Immobilisations corporelles	0,00	0,00	0,00	0,00	0,00
22	Immobilisations reçues en affectation	0,00	0,00	0,00	0,00	0,00
23	Immobilisations en cours	0,00	0,00	0,00	0,00	0,00
26	Participat° et créances rattachées	0,00	0,00	0,00	0,00	0,00
27	Autres immobilisations financières	0,00	0,00	0,00	0,00	0,00
Opérations pour compte de tiers		0,00	0,00	0,00	0,00	0,00
Restes à réaliser – reports		0,00	0,00	0,00	0,00	0,00
<b>SOLDE (2)</b>		<b>-937 500,00</b>	<b>0,00</b>	<b>-1 100 000,00</b>	<b>0,00</b>	<b>-2 037 500,00</b>

(1) Pour le croisement par nature, le détail est fait selon le niveau de vote choisi par l'assemblée délibérante (chapitre, article ou article spécialisé).

(2) Le solde correspond à la différence entre les recettes et les dépenses. Les dépenses et les recettes correspondent à la somme des dépenses et des recettes de l'exercice ainsi que des restes à réaliser et des reports (lignes budgétaires 001 et 002). Les lignes reports 001 et 002 apparaissent à la colonne 01-Non ventilables.



<b>IV – ANNEXES</b>	<b>IV</b>
<b>ELEMENTS DU BILAN PRESENTATION CROISEE PAR FONCTION – DETAIL INVESTISSEMENT</b>	<b>A1.2</b>

**FONCTION 8 – Aménagement et services urbains, environnement**

(1)	Libellé	81 Services urbains	82 Aménagement urbain	83 Environnement	Total
<b>DEPENSES (2)</b>		7 881 500,00	1 594 433,00	1 335 139,00	10 811 072,00
Dépenses de l'exercice		7 881 500,00	1 594 433,00	1 335 139,00	10 811 072,00
010	Stocks	0,00	0,00	0,00	0,00
020	Dépenses imprévues	0,00	0,00	0,00	0,00
040	Opérat° ordre transfert entre sections	0,00	0,00	0,00	0,00
041	Opérations patrimoniales	0,00	0,00	0,00	0,00
10	Dotations, fonds divers et réserves	0,00	0,00	0,00	0,00
13	Subventions d'investissement	0,00	0,00	0,00	0,00
16	Emprunts et dettes assimilées	0,00	0,00	0,00	0,00
18	Compte de liaison : affectat° (BA,régie)	0,00	0,00	0,00	0,00
20	Immobilisations incorporelles	111 000,00	0,00	85 539,00	196 539,00
204	Subventions d'équipement versées	495 000,00	3 933,00	275 600,00	774 533,00
21	Immobilisations corporelles	7 240 300,00	1 545 500,00	70 000,00	8 855 800,00
22	Immobilisations reçues en affectation	0,00	0,00	0,00	0,00
23	Immobilisations en cours	0,00	0,00	904 000,00	904 000,00
26	Participat° et créances rattachées	0,00	0,00	0,00	0,00
27	Autres immobilisations financières	0,00	45 000,00	0,00	45 000,00
Opérations d'équipement		0,00	0,00	0,00	0,00
Opérations pour compte de tiers		35 200,00	0,00	0,00	35 200,00
4581202	ANC - Réhabilitation travaux 2012	3 200,00	0,00	0,00	3 200,00
4581203	ANC - Réhabilitation travaux 2013	6 000,00	0,00	0,00	6 000,00
4581300	Programme réhabilitation ANC 2014	6 000,00	0,00	0,00	6 000,00
4581301	Elements de voirie lié aux eaux pluviales	20 000,00	0,00	0,00	20 000,00
Restes à réaliser – reports		0,00	0,00	0,00	0,00
<b>RECETTES (2)</b>		452 700,00	0,00	408 790,00	861 490,00
Recettes de l'exercice		452 700,00	0,00	408 790,00	861 490,00

Affiché le 14/04/2016  
 ID : 0692004418208087-6D-EE2DE  
 Recu en préfecture le 14/04/2016  
 Envoyé en préfecture le 14/04/2016

CA VALENCE ROMANS - BUDGET GENERAL - BP - 2016

(1)	Libellé	81 Services urbains	82 Aménagement urbain	83 Environnement	Total
010	Stocks	0,00	0,00	0,00	0,00
021	Virement de la sect° de fonctionnement	0,00	0,00	0,00	0,00
024	Produits des cessions d'immobilisations	0,00	0,00	0,00	0,00
040	Opérat° ordre transfert entre sections	0,00	0,00	0,00	0,00
041	Opérations patrimoniales	0,00	0,00	0,00	0,00
10	Dotations, fonds divers et réserves	0,00	0,00	0,00	0,00
13	Subventions d'investissement	432 700,00	0,00	408 790,00	841 490,00
16	Emprunts et dettes assimilées	0,00	0,00	0,00	0,00
18	Compte de liaison : affectat° (BA,régie)	0,00	0,00	0,00	0,00
20	Immobilisations incorporelles	0,00	0,00	0,00	0,00
204	Subventions d'équipement versées	0,00	0,00	0,00	0,00
21	Immobilisations corporelles	0,00	0,00	0,00	0,00
22	Immobilisations reçues en affectation	0,00	0,00	0,00	0,00
23	Immobilisations en cours	0,00	0,00	0,00	0,00
26	Participat° et créances rattachées	0,00	0,00	0,00	0,00
27	Autres immobilisations financières	0,00	0,00	0,00	0,00
Opérations pour compte de tiers		20 000,00	0,00	0,00	20 000,00
4582202	ANC - Réhabilitation travaux 2012	0,00	0,00	0,00	0,00
4582203	ANC - Réhabilitation travaux 2013	0,00	0,00	0,00	0,00
4582301	Elements de voirie lié aux eaux pluviales	20 000,00	0,00	0,00	20 000,00
Restes à réaliser – reports		0,00	0,00	0,00	0,00
<b>SOLDE (2)</b>		<b>-7 428 800,00</b>	<b>-1 594 433,00</b>	<b>-926 349,00</b>	<b>-9 949 582,00</b>

(1)	Libellé	Sous-fonction 81						816 Autres réseaux et services divers
		810 Services communs	811 Eau et assainissement	812 Collecte et traitement ordures ménagères	813 Propreté urbaine	814 Eclairage public	815 Transports urbains	
<b>DEPENSES (2)</b>		<b>0,00</b>	<b>4 206 500,00</b>	<b>0,00</b>	<b>0,00</b>	<b>3 050 000,00</b>	<b>175 000,00</b>	<b>450 000,00</b>
Dépenses de l'exercice		0,00	4 206 500,00	0,00	0,00	3 050 000,00	175 000,00	450 000,00
010	Stocks	0,00	0,00	0,00	0,00	0,00	0,00	0,00
020	Dépenses imprévues	0,00	0,00	0,00	0,00	0,00	0,00	0,00
040	Opérat° ordre transfert entre sections	0,00	0,00	0,00	0,00	0,00	0,00	0,00
041	Opérations patrimoniales	0,00	0,00	0,00	0,00	0,00	0,00	0,00

Atchafste 14/04/2016  
 ID : 026-20040488-Préfecture-14-2016-DELIB21-DE

Envoyé en préfecture le 14/04/2016  
 Recu en préfecture le 14/04/2016

CA VALENCE ROMANS - BUDGET GENERAL - BP - 2016

(1)	Libellé	Sous-fonction 81						
		810 Services communs	811 Eau et assainissement	812 Collecte et traitement ordures ménagères	813 Propreté urbaine	814 Eclairage public	815 Transports urbains	816 Autres réseaux et services divers
10	Dotations, fonds divers et réserves	0,00	0,00	0,00	0,00	0,00	0,00	0,00
13	Subventions d'investissement	0,00	0,00	0,00	0,00	0,00	0,00	0,00
16	Emprunts et dettes assimilées	0,00	0,00	0,00	0,00	0,00	0,00	0,00
18	Compte de liaison : affectat° (BA,régie)	0,00	0,00	0,00	0,00	0,00	0,00	0,00
20	Immobilisations incorporelles	0,00	111 000,00	0,00	0,00	0,00	0,00	0,00
204	Subventions d'équipement versées	0,00	0,00	0,00	0,00	95 000,00	0,00	400 000,00
21	Immobilisations corporelles	0,00	4 060 300,00	0,00	0,00	2 955 000,00	175 000,00	50 000,00
22	Immobilisations reçues en affectation	0,00	0,00	0,00	0,00	0,00	0,00	0,00
23	Immobilisations en cours	0,00	0,00	0,00	0,00	0,00	0,00	0,00
26	Participat° et créances rattachées	0,00	0,00	0,00	0,00	0,00	0,00	0,00
27	Autres immobilisations financières	0,00	0,00	0,00	0,00	0,00	0,00	0,00
Opérations d'équipement		0,00	0,00	0,00	0,00	0,00	0,00	0,00
Opérations pour compte de tiers		0,00	35 200,00	0,00	0,00	0,00	0,00	0,00
4581202	ANC - Réhabilitation travaux 2012	0,00	3 200,00	0,00	0,00	0,00	0,00	0,00
4581203	ANC - Réhabilitation travaux 2013	0,00	6 000,00	0,00	0,00	0,00	0,00	0,00
4581300	Programme réhabilitation ANC 2014	0,00	6 000,00	0,00	0,00	0,00	0,00	0,00
4581301	Elements de voirie lié aux eaux pluviales	0,00	20 000,00	0,00	0,00	0,00	0,00	0,00
Restes à réaliser – reports		0,00	0,00	0,00	0,00	0,00	0,00	0,00
<b>RECETTES (2)</b>		0,00	336 000,00	0,00	0,00	116 700,00	0,00	0,00
Recettes de l'exercice		0,00	336 000,00	0,00	0,00	116 700,00	0,00	0,00
010	Stocks	0,00	0,00	0,00	0,00	0,00	0,00	0,00
021	Virement de la sect° de fonctionnement	0,00	0,00	0,00	0,00	0,00	0,00	0,00

Envoyé en préfecture le 14/04/2016  
 Recu en préfecture le 14/04/2016  
 Affiché le 14/04/2016  
 ID: 026-200040483-2016-D-ELI21-DE

CA VALENCE ROMANS - BUDGET GENERAL - BP - 2016

(1)	Libellé	Sous-fonction 81						
		810 Services communs	811 Eau et assainissement	812 Collecte et traitement ordures ménagères	813 Propreté urbaine	814 Eclairage public	815 Transports urbains	816 Autres réseaux et services divers
024	Produits des cessions d'immobilisations	0,00	0,00	0,00	0,00	0,00	0,00	0,00
040	Opérat° ordre transfert entre sections	0,00	0,00	0,00	0,00	0,00	0,00	0,00
041	Opérations patrimoniales	0,00	0,00	0,00	0,00	0,00	0,00	0,00
10	Dotations, fonds divers et réserves	0,00	0,00	0,00	0,00	0,00	0,00	0,00
13	Subventions d'investissement	0,00	316 000,00	0,00	0,00	116 700,00	0,00	0,00
16	Emprunts et dettes assimilées	0,00	0,00	0,00	0,00	0,00	0,00	0,00
18	Compte de liaison : affectat° (BA,régie)	0,00	0,00	0,00	0,00	0,00	0,00	0,00
20	Immobilisations incorporelles	0,00	0,00	0,00	0,00	0,00	0,00	0,00
204	Subventions d'équipement versées	0,00	0,00	0,00	0,00	0,00	0,00	0,00
21	Immobilisations corporelles	0,00	0,00	0,00	0,00	0,00	0,00	0,00
22	Immobilisations reçues en affectation	0,00	0,00	0,00	0,00	0,00	0,00	0,00
23	Immobilisations en cours	0,00	0,00	0,00	0,00	0,00	0,00	0,00
26	Participat° et créances rattachées	0,00	0,00	0,00	0,00	0,00	0,00	0,00
27	Autres immobilisations financières	0,00	0,00	0,00	0,00	0,00	0,00	0,00
Opérations pour compte de tiers		0,00	20 000,00	0,00	0,00	0,00	0,00	0,00
4582202	ANC - Réhabilitation travaux 2012	0,00	0,00	0,00	0,00	0,00	0,00	0,00
4582203	ANC - Réhabilitation travaux 2013	0,00	0,00	0,00	0,00	0,00	0,00	0,00
4582301	Elements de voirie lié aux eaux pluviales	0,00	20 000,00	0,00	0,00	0,00	0,00	0,00
Restes à réaliser – reports		0,00	0,00	0,00	0,00	0,00	0,00	0,00
<b>SOLDE (2)</b>		<b>0,00</b>	<b>-3 870 500,00</b>	<b>0,00</b>	<b>0,00</b>	<b>-2 933 300,00</b>	<b>-175 000,00</b>	<b>-450 000,00</b>

Affilié le 14/04/2016  
 ID : 026-200804048320160447215  
 Recu en préfecture le 14/04/2016  
 Envoyé en préfecture le 14/04/2016  
 DELIB21-DE

CA VALENCE ROMANS - BUDGET GENERAL - BP - 2016

(1)	Libellé	Sous-fonction 82					Sous fonction 83			
		820 Services communs	821 Equipements de voirie	822 Voirie communale et routes	823 Espaces verts urbains	824 Autres opérations d'aménagement urbain	830 Services communs	831 Aménagement des eaux	832 Act° spécif. lutte contre la pollution	833 Préservation du milieu naturel
<b>DEPENSES (2)</b>		180 183,00	0,00	1 378 000,00	6 250,00	30 000,00	0,00	1 125 139,00	170 000,00	40 000,00
Dépenses de l'exercice		180 183,00	0,00	1 378 000,00	6 250,00	30 000,00	0,00	1 125 139,00	170 000,00	40 000,00
010	Stocks	0,00	0,00	0,00	0,00	0,00	0,00	0,00	0,00	0,00
020	Dépenses imprévues	0,00	0,00	0,00	0,00	0,00	0,00	0,00	0,00	0,00
040	Opérat° ordre transfert entre sections	0,00	0,00	0,00	0,00	0,00	0,00	0,00	0,00	0,00
041	Opérations patrimoniales	0,00	0,00	0,00	0,00	0,00	0,00	0,00	0,00	0,00
10	Dotations, fonds divers et réserves	0,00	0,00	0,00	0,00	0,00	0,00	0,00	0,00	0,00
13	Subventions d'investissement	0,00	0,00	0,00	0,00	0,00	0,00	0,00	0,00	0,00
16	Emprunts et dettes assimilées	0,00	0,00	0,00	0,00	0,00	0,00	0,00	0,00	0,00
18	Compte de liaison : affectat° (BA,régie)	0,00	0,00	0,00	0,00	0,00	0,00	0,00	0,00	0,00
20	Immobilisations incorporelles	0,00	0,00	0,00	0,00	0,00	0,00	85 539,00	0,00	0,00
204	Subventions d'équipement versées	3 933,00	0,00	0,00	0,00	0,00	0,00	125 600,00	150 000,00	0,00
21	Immobilisations corporelles	131 250,00	0,00	1 378 000,00	6 250,00	30 000,00	0,00	10 000,00	20 000,00	40 000,00
22	Immobilisations reçues en affectation	0,00	0,00	0,00	0,00	0,00	0,00	0,00	0,00	0,00
23	Immobilisations en cours	0,00	0,00	0,00	0,00	0,00	0,00	904 000,00	0,00	0,00
26	Participat° et créances rattachées	0,00	0,00	0,00	0,00	0,00	0,00	0,00	0,00	0,00
27	Autres immobilisations financières	45 000,00	0,00	0,00	0,00	0,00	0,00	0,00	0,00	0,00
Opérations d'équipement		0,00	0,00	0,00	0,00	0,00	0,00	0,00	0,00	0,00
Opérations pour compte de tiers		0,00	0,00	0,00	0,00	0,00	0,00	0,00	0,00	0,00
4581202	ANC - Réhabilitation travaux 2012	0,00	0,00	0,00	0,00	0,00	0,00	0,00	0,00	0,00
4581203	ANC - Réhabilitation travaux 2013	0,00	0,00	0,00	0,00	0,00	0,00	0,00	0,00	0,00
4581300	Programme réhabilitation ANC 2014	0,00	0,00	0,00	0,00	0,00	0,00	0,00	0,00	0,00
4581301	Elements de voirie lié aux eaux pluviales	0,00	0,00	0,00	0,00	0,00	0,00	0,00	0,00	0,00
Restes à réaliser – reports		0,00	0,00	0,00	0,00	0,00	0,00	0,00	0,00	0,00
<b>RECETTES (2)</b>		0,00	0,00	0,00	0,00	0,00	0,00	408 790,00	0,00	0,00
Recettes de l'exercice		0,00	0,00	0,00	0,00	0,00	0,00	408 790,00	0,00	0,00
010	Stocks	0,00	0,00	0,00	0,00	0,00	0,00	0,00	0,00	0,00
021	Virement de la sect° de fonctionnement	0,00	0,00	0,00	0,00	0,00	0,00	0,00	0,00	0,00

Officier de l'Etat  
 14/04/2016  
 02620050483-20  
 654072110  
 DELEBI-DE

Envoyé en préfecture le 14/04/2016  
 Recu en préfecture le 14/04/2016

CA VALENCE ROMANS - BUDGET GENERAL - BP - 2016

(1)	Libellé	Sous-fonction 82					Sous fonction 83			
		820 Services communs	821 Equipements de voirie	822 Voirie communale et routes	823 Espaces verts urbains	824 Autres opérations d'aménagement urbain	830 Services communs	831 Aménagement des eaux	832 Act° spécif. lutte contre la pollution	833 Préservation du milieu naturel
024	Produits des cessions d'immobilisations	0,00	0,00	0,00	0,00	0,00	0,00	0,00	0,00	0,00
040	Opérat° ordre transfert entre sections	0,00	0,00	0,00	0,00	0,00	0,00	0,00	0,00	0,00
041	Opérations patrimoniales	0,00	0,00	0,00	0,00	0,00	0,00	0,00	0,00	0,00
10	Dotations, fonds divers et réserves	0,00	0,00	0,00	0,00	0,00	0,00	0,00	0,00	0,00
13	Subventions d'investissement	0,00	0,00	0,00	0,00	0,00	0,00	408 790,00	0,00	0,00
16	Emprunts et dettes assimilées	0,00	0,00	0,00	0,00	0,00	0,00	0,00	0,00	0,00
18	Compte de liaison : affectat° (BA,régie)	0,00	0,00	0,00	0,00	0,00	0,00	0,00	0,00	0,00
20	Immobilisations incorporelles	0,00	0,00	0,00	0,00	0,00	0,00	0,00	0,00	0,00
204	Subventions d'équipement versées	0,00	0,00	0,00	0,00	0,00	0,00	0,00	0,00	0,00
21	Immobilisations corporelles	0,00	0,00	0,00	0,00	0,00	0,00	0,00	0,00	0,00
22	Immobilisations reçues en affectation	0,00	0,00	0,00	0,00	0,00	0,00	0,00	0,00	0,00
23	Immobilisations en cours	0,00	0,00	0,00	0,00	0,00	0,00	0,00	0,00	0,00
26	Participat° et créances rattachées	0,00	0,00	0,00	0,00	0,00	0,00	0,00	0,00	0,00
27	Autres immobilisations financières	0,00	0,00	0,00	0,00	0,00	0,00	0,00	0,00	0,00
Opérations pour compte de tiers		0,00	0,00	0,00	0,00	0,00	0,00	0,00	0,00	0,00
4582202	ANC - Réhabilitation travaux 2012	0,00	0,00	0,00	0,00	0,00	0,00	0,00	0,00	0,00
4582203	ANC - Réhabilitation travaux 2013	0,00	0,00	0,00	0,00	0,00	0,00	0,00	0,00	0,00
4582301	Elements de voirie lié aux eaux pluviales	0,00	0,00	0,00	0,00	0,00	0,00	0,00	0,00	0,00
Restes à réaliser – reports		0,00	0,00	0,00	0,00	0,00	0,00	0,00	0,00	0,00
<b>SOLDE (2)</b>		<b>-180 183,00</b>	<b>0,00</b>	<b>-1 378 000,00</b>	<b>-6 250,00</b>	<b>-30 000,00</b>	<b>0,00</b>	<b>-716 349,00</b>	<b>-170 000,00</b>	<b>-40 000,00</b>

(1) Pour le croisement par nature, le détail est fait selon le niveau de vote choisi par l'assemblée délibérante (chapitre, article ou article spécialisé).

(2) Le solde correspond à la différence entre les recettes et les dépenses. Les dépenses et les recettes correspondent à la somme des dépenses et des recettes de l'exercice ainsi que des restes à réaliser et des reports (lignes budgétaires 001 et 002). Les lignes reports 001 et 002 apparaissent à la colonne 01-Non ventilables.

Affilié à  
 ID : 1028230140483-20160407-2016\_DELIB21-DE

4/04/2016

SLOM

Envoyé en préfecture le 14/04/2016  
 Recu en préfecture le 14/04/2016

<b>IV – ANNEXES</b>	<b>IV</b>
<b>ELEMENTS DU BILAN PRESENTATION CROISEE PAR FONCTION – DETAIL INVESTISSEMENT</b>	<b>A1.2</b>

## FONCTION 9 – Action économique

(1)	Libellé	90 Interventions économiques	91 Foires et marchés	92 Aides à l'agriculture et aux industries	93 Aides à l'énergie, indus. manufact., BTP	94 Aides commerce et services marchands	95 Aides au tourisme	96 Aides aux services publics	Total
	<b>DEPENSES (2)</b>	4 373 684,00	0,00	0,00	5 436 000,00	0,00	0,00	0,00	9 809 684,00
	Dépenses de l'exercice	4 373 684,00	0,00	0,00	5 436 000,00	0,00	0,00	0,00	9 809 684,00
010	Stocks	0,00	0,00	0,00	0,00	0,00	0,00	0,00	0,00
020	Dépenses imprévues	0,00	0,00	0,00	0,00	0,00	0,00	0,00	0,00
040	Opérat° ordre transfert entre sections	0,00	0,00	0,00	0,00	0,00	0,00	0,00	0,00
041	Opérations patrimoniales	0,00	0,00	0,00	0,00	0,00	0,00	0,00	0,00
10	Dotations, fonds divers et réserves	0,00	0,00	0,00	0,00	0,00	0,00	0,00	0,00
13	Subventions d'investissement	0,00	0,00	0,00	0,00	0,00	0,00	0,00	0,00
16	Emprunts et dettes assimilées	0,00	0,00	0,00	0,00	0,00	0,00	0,00	0,00
18	Compte de liaison : affectat° (BA,régie)	0,00	0,00	0,00	0,00	0,00	0,00	0,00	0,00
20	Immobilisations incorporelles	179 000,00	0,00	0,00	0,00	0,00	0,00	0,00	179 000,00
204	Subventions d'équipement versées	183 000,00	0,00	0,00	0,00	0,00	0,00	0,00	183 000,00
21	Immobilisations corporelles	3 334 000,00	0,00	0,00	36 000,00	0,00	0,00	0,00	3 370 000,00
22	Immobilisations reçues en affectation	0,00	0,00	0,00	0,00	0,00	0,00	0,00	0,00
23	Immobilisations en cours	530 684,00	0,00	0,00	0,00	0,00	0,00	0,00	530 684,00
26	Participat° et créances rattachées	0,00	0,00	0,00	5 400 000,00	0,00	0,00	0,00	5 400 000,00
27	Autres immobilisations financières	0,00	0,00	0,00	0,00	0,00	0,00	0,00	0,00
	Opérations d'équipement	0,00	0,00	0,00	0,00	0,00	0,00	0,00	0,00
	Opérations pour compte de tiers	147 000,00	0,00	0,00	0,00	0,00	0,00	0,00	147 000,00
		147 000,00	0,00	0,00	0,00	0,00	0,00	0,00	147 000,00

Affiché le 14/04/2016  
 ID : 146200040201604072016 DELIB1100  
 Recu en préfecture le 14/04/2016  
 Envoyé en préfecture le 14/04/2016





**CA VALENCE ROMANS - BUDGET GENERAL - BP - 2016**

(1)	Libellé	90 Interventions économiques	91 Foire et marchés	92 Aides à l'agriculture et aux industries	93 Aides à l'énergie, indus. manufact., BTP	94 Aides commerce et services marchands	95 Aides au tourisme	96 Aides aux services publics	Total
458274	MOD CLERIEUX								
	<b>Restes à réaliser – reports</b>	0,00	0,00	0,00	0,00	0,00	0,00	0,00	0,00
	<b>SOLDE (2)</b>	-4 226 684,00	0,00	0,00	-5 105 780,00	0,00	0,00	0,00	-9 332 464,00

(1) Pour le croisement par nature, le détail est fait selon le niveau de vote choisi par l'assemblée délibérante (chapitre, article ou article spécialisé).

(2) Le solde correspond à la différence entre les recettes et les dépenses. Les dépenses et les recettes correspondent à la somme des dépenses et des recettes de l'exercice ainsi que des restes à réaliser et des reports (lignes budgétaires 001 et 002). Les lignes reports 001 et 002 apparaissent à la colonne 01-Non ventilables.

Envoyé en préfecture le 14/04/2016  
 Reçu en préfecture le 14/04/2016  
 Affiché le **14/04/2016**



ID : 026-200040483-20160407-2016\_DELIB21-DE

<b>IV – ANNEXES</b>	<b>IV</b>
<b>ELEMENTS DU BILAN – ETAT DE LA DETTE – DETAIL DES CREDITS DE TRESORERIE</b>	<b>A2.1</b>

**A2.1 – DETAIL DES CREDITS DE TRESORERIE (1)**

Nature (Pour chaque ligne, indiquer le numéro de contrat)	Date de la décision de réaliser la ligne de trésorerie (2)	Montant maximum autorisé au 01/01/N	Montant des tirages N-1	Montant des remboursements N-1		Encours restant dû au 01/01/N
				Intérêts (3)	Remboursement du tirage	
5191 Avances du Trésor						
5192 Avances de trésorerie						
51931 Lignes de trésorerie						
51932 Lignes de trésorerie liées à un emprunt						
LT020107 ROMANS 03BG2	01/01/1900	561 645,00	0,00	1 880,15	0,00	561 645,00
LT020191 ROMANS 03ZA2	01/01/1900	217 780,00	0,00	739,92	0,00	217 780,00
LT040090 ROMANS 04BG6	01/01/1900	421 040,00	0,00	498,02	0,00	421 040,00
5194 Billets de trésorerie						
5198 Autres crédits de trésorerie						
<b>519 Crédits de trésorerie (Total)</b>		<b>1 200 465,00</b>	<b>0,00</b>	<b>3 118,09</b>	<b>0,00</b>	<b>1 200 465,00</b>

(1) Circulaire n° NOR : INTB8900071C du 22/02/1989.

(2) Indiquer la date de la délibération de l'assemblée autorisant la ligne de trésorerie ou la date de la décision de l'ordonnateur de réaliser la ligne de trésorerie sur la base d'un montant maximum autorisé par l'organe délibérant (article L. 2122-22 du CGCT).

(3) Il s'agit des intérêts comptabilisés au compte 6615, sauf pour les emprunts assortis d'une option de tirage sur ligne de trésorerie pour lesquels les intérêts sont comptabilisés au compte 66111 et sauf pour les billets de trésorerie pour lesquels les intérêts sont comptabilisés au compte 6618.

<b>IV – ANNEXES</b>	<b>IV</b>
<b>ELEMENTS DU BILAN – ETAT DE LA DETTE – REPARTITION PAR NATURE DE DETTE</b>	<b>A2.2</b>

## A2.2 – REPARTITION PAR NATURE DE DETTE (hors 16449 et 166)

Nature (Pour chaque ligne, indiquer le numéro de contrat)	Emprunts et dettes à l'origine du contrat													
	Organisme prêteur ou chef de file	Date de signature	Date d'émission ou date de mobilisation (1)	Date du premier remboursement	Nominal (2)	Type de taux d'intérêt (3)	Index (4)	Taux initial		Devise	Périodicité des remboursements (6)	Profil d'amortissement (7)	Possibilité de remboursement anticipé O/N	Catégorie d'emprunt (8)
								Niveau de taux (5)	Taux actuariel					
<b>163 Emprunts obligataires (Total)</b>					0,00									
<b>164 Emprunts auprès d'établissement de crédit (Total)</b>					36 084 720,86									
1641 Emprunts en euros (total)					28 169 054,20									
00000513143 ROMANS	CREDIT AGRICOLE	29/04/2011	29/04/2011	30/04/2012	2 000 000,00	C	Taux fixe 3.84% à barrière 5.5% sur Euribor 03 M	3,830	3,950		A	C	O	B-1
00000642924 VALENCE 201201	CREDIT AGRICOLE	31/05/2012	31/05/2012	31/08/2012	1 000 000,00	V	Euribor 03 M + 2.05	2,710	2,790		T	C	O	A-1
00000666693 BDP	CREDIT AGRICOLE	09/07/2012	09/07/2012	09/10/2012	2 000 000,00	F	Taux fixe à 4.75 %	4,750	4,830		T	P	O	A-1
00000814836 ETOILE	CREDIT AGRICOLE	26/08/2013	26/08/2013	26/02/2015	463 983,30	V	Euribor 03 M + 1.82	1,890	1,930		T	P	O	A-1
018630101 ROMANS	CREDIT AGRICOLE	17/11/2004	01/01/2015	06/12/2015	143 847,21	V	(Moyenne de Euribor 12 M + 0.748) + Cap 5.302 sur Moyenne de Euribor 12 M	1,210	1,210		A	P	O	A-1
03148141 ROMANS 05BG2	CREDIT AGRICOLE	10/08/2005	10/08/2005	10/09/2006	1 250 000,00	F	Taux fixe à 3.48 %	3,470	3,470		A	P	O	
0421449911901 ETOILE	ARKEA	13/09/2005	30/10/2005	30/10/2006	477 000,00	V	TAM-Floor -0.15 sur TAM + 0.15	2,740	2,770		A	X	O	
102780014000020145902 BDP DIABOLO	CREDIT MUTUEL	30/12/2011	30/12/2011	29/02/2012	4 000 000,00	F	Taux fixe à 4.46 %	4,450	4,540		T	P	O	
1233952 ETOILE	CAISSE DES DEPOTS ET CONSIGNATIONS	08/11/2012	01/01/2013	01/12/2013	545 000,00	F	Taux fixe à 3.95 %	3,950	3,950		A	P	O	

Envoyé en préfecture le 14/04/2016  
 Reçu en préfecture le 14/04/2016  
 Affiché le 14/04/2016  
 ID : 025-2000140483-20160407\_2016\_DELIB21-DE

CA VALENCE ROMANS - BUDGET GENERAL - BP - 2016

Nature (Pour chaque ligne, indiquer le numéro de contrat)	Emprunts et dettes à l'origine du contrat													
	Organisme prêteur ou chef de file	Date de signature	Date d'émission ou date de mobilisation (1)	Date du premier remboursement	Nominal (2)	Type de taux d'intérêt (3)	Index (4)	Taux initial		Devise	Périodicité des remboursements (6)	Profil d'amortissement (7)	Possibilité de remboursement anticipé O/N	Catégorie d'emprunt (8)
								Niveau de taux (5)	Taux actuariel					
195519000 ROMANS 04BG5	CAISSE D'EPARGNE	26/05/2004	26/05/2004	15/06/2005	1 000 000,00	C	Taux fixe 4.42% à barrière 5.5% sur Euribor 12 M	4,410	4,470		A	C	O	B-1
8798283 ROMANS	CAISSE D'EPARGNE	10/03/2011	25/04/2011	25/09/2011	2 200 000,00	F	Taux fixe à 4.15 %	4,150	4,150		A	P	O	A-1
9078515 ROMANS	CAISSE D'EPARGNE	15/12/2006	15/12/2006	30/04/2007	850 000,00	F	Taux fixe à 4.09 %	4,080	4,080		A	P	O	A-1
MIN213546 BDP RESERVE FI	SFIL CAFFIL	15/09/2003	01/12/2003	01/04/2004	325 000,00	V	(Euribor 03 M-Floor -0.28 sur Euribor 03 M) + 0.28	2,420	2,480		T	C	O	A-1
MIN260565EUR ROMANS	SFIL CAFFIL	01/01/2009	31/12/2008	01/04/2009	1 000 000,00	F	Taux fixe à 4.9 %	4,900	5,050		T	P	O	A-1
MON 216443 ROMANS 04ZA1	SFIL CAFFIL	01/01/2004	01/01/2004	01/06/2004	505 432,35	F	Taux fixe à 4.58 %	4,580	4,580		A	P	O	A-1
MON235391 ROMANS 20054	SFIL CAFFIL	22/12/2005	22/12/2005	01/12/2006	1 400 000,00	F	Taux fixe à 3.56 %	3,560	3,560		A	P	O	A-1
MON264650 BDP	DEXIA CL	02/03/2009	31/03/2009	01/07/2009	400 000,00	F	Taux fixe à 4.28 %	4,270	4,410		T	C	O	A-1
MON271403EUR ROMANS	SFIL CAFFIL	30/07/2010	08/10/2010	01/02/2011	211 000,00	F	Taux fixe à 2.08 %	2,080	2,100		T	P	O	A-1
MON271404EUR ROMANS	SFIL CAFFIL	30/07/2010	08/10/2010	01/02/2011	136 290,00	F	Taux fixe à 3.18 %	3,180	3,210		T	P	O	A-1
MON271406EUR ROMANS	SFIL CAFFIL	30/07/2010	08/10/2010	01/02/2011	165 625,00	F	Taux fixe à 2.08 %	2,080	2,100		T	P	O	A-1
MON271407EUR ROMANS	SFIL CAFFIL	30/07/2010	08/10/2010	01/02/2011	107 085,00	F	Taux fixe à 3.18 %	3,180	3,210		T	P	O	A-1
MPH983945 ROMANS 020062	SFIL CAFFIL	01/08/2006	01/08/2006	01/08/2007	4 932 414,80	C	Taux fixe à 2.97 %	2,970	3,000		A	P	O	
MPH985702 ROMANS 20071	SFIL CAFFIL	01/07/2007	01/07/2007	01/07/2008	3 056 376,54	C	Taux fixe à 3.97 %	3,960	4,030		A	P	O	
1643 Emprunts en devises (total)					0,00									
16441 Emprunts assortis d'une option de tirage sur ligne de trésorerie (total)					7 915 666,66									
00339133 VALENCE 20113A	CREDIT AGRICOLE CORPORATE AND INVESTMENT BANK	01/04/2011	03/10/2011	02/01/2012	1 866 666,66	V	(Euribor 03 M-Floor -0.5 sur Euribor 03 M) + 0.5	2,050	2,100		T	C	O	

Envoyé en préfecture le 14/04/2016  
 Reçu en préfecture le 14/04/2016  
 Affiché le 14/04/2016  
 ID: 026300047483-20160407-2016  
 DELIB21-DE

CA VALENCE ROMANS - BUDGET GENERAL - BP - 2016

Nature (Pour chaque ligne, indiquer le numéro de contrat)	Emprunts et dettes à l'origine du contrat													
	Organisme prêteur ou chef de file	Date de signature	Date d'émission ou date de mobilisation (1)	Date du premier remboursement	Nominal (2)	Type de taux d'intérêt (3)	Index (4)	Taux initial		Devise	Périodicité des remboursements (6)	Profil d'amortissement (7)	Possibilité de remboursement anticipé O/N	Catégorie d'emprunt (8)
								Niveau de taux (5)	Taux actuariel					
0339133 VALENCE 20113B	CREDIT AGRICOLE CORPORATE AND INVESTMENT BANK	01/04/2011	03/10/2011	02/01/2012	2 000 000,00	F	Taux fixe à 3.7 %	3,690	3,810		T	C	O	A-1
LT020107 ROMANS 03BG2	CREDIT AGRICOLE CORPORATE AND INVESTMENT BANK	10/10/2002	10/10/2002	15/06/2004	1 524 500,00	V	TAM + 0.225	3,350	3,400		X	X	O	A-1
LT020191 ROMANS 03ZA2	CREDIT AGRICOLE CORPORATE AND INVESTMENT BANK	10/10/2002	10/10/2002	15/11/2004	1 524 500,00	V	TAM + 0.225	2,810	2,850		X	X	O	A-1
LT040090 ROMANS 04BG6	CREDIT AGRICOLE CORPORATE AND INVESTMENT BANK	16/06/2004	16/06/2004	15/08/2005	1 000 000,00	V	TAM + 0.115	2,180	2,220		X	X	O	A-1
<b>165 Dépôts et cautionnements reçus (Total)</b>					<b>0,00</b>									
<b>167 Emprunts et dettes assortis de conditions particulières (Total)</b>					<b>0,00</b>									
1671 Avances consolidées du Trésor (total)					0,00									
1672 Emprunts sur comptes spéciaux du Trésor (total)					0,00									
1675 Dettes pour METP et PPP (total)					0,00									
1676 Dettes envers locataires-acquéreurs (total)					0,00									
1678 Autres emprunts et dettes (total)					0,00									
<b>168 Emprunts et dettes assimilés (Total)</b>					<b>0,00</b>									
1681 Autres emprunts (total)					0,00									
1682 Bons à moyen terme négociables (total)					0,00									
1687 Autres dettes (total)					0,00									

Envoyé en préfecture le 14/04/2016  
 Reçu en préfecture le 14/04/2016  
 Affiché le **14/04/2016**  
 ID : 026-200040483-20160407-2016\_DELIB1-DE

CA VALENCE ROMANS - BUDGET GENERAL - BP - 2016

Nature (Pour chaque ligne, indiquer le numéro de contrat)	Emprunts et dettes à l'origine du contrat													
	Organisme prêteur ou chef de file	Date de signature	Date d'émission ou date de mobilisation (1)	Date du premier remboursement	Nominal (2)	Type de taux d'intérêt (3)	Index (4)	Taux initial		Devise	Périodicité des remboursements (6)	Profil d'amortissement (7)	Possibilité de remboursement anticipé O/N	Catégorie d'emprunt (8)
								Niveau de taux (5)	Taux actuariel					
<b>Total général</b>					36 084 720,86									

(1) Si un emprunt donne lieu à plusieurs mobilisations, indiquer la date de la première mobilisation.

(2) Nominal : montant emprunté à l'origine.

(3) Type de taux d'intérêt : F : fixe ; V : variable simple ; C : complexe (c'est-à-dire un taux variable qui n'est pas seulement défini comme la simple addition d'un taux usuel de référence et d'une marge exprimée en point de pourcentage).

(4) Mentionner le ou les types d'index (ex : Euribor 3 mois).


(5) Indiquer le niveau de taux à l'origine du contrat.

(6) Indiquer la périodicité des remboursements : A : annuelle ; M : mensuelle, B : bimestrielle, S : semestrielle, T : trimestrielle, X autre.

(7) Indiquer C pour amortissement constant, P pour amortissement progressif, F pour *in fine*, X pour autres à préciser.

(8) Catégorie d'emprunt à l'origine. Exemple A-1 (cf. la classification des emprunts suivant la typologie de la circulaire IOCB1015077C du 25 juin 2010 sur les produits financiers offerts aux collectivités territoriales).

Envoyé en préfecture le 14/04/2016  
 Reçu en préfecture le 14/04/2016  
 Affiché le **14/04/2016**  
 ID : 026-200040483-20160407-2016\_DELIB21-DE



<b>IV – ANNEXES</b>	<b>IV</b>
<b>ELEMENTS DU BILAN – ETAT DE LA DETTE – REPARTITION PAR NATURE DE DETTE</b>	<b>A2.2</b>

## A2.2 – REPARTITION PAR NATURE DE DETTE (hors 16449 et 166) (suite)

Nature (Pour chaque ligne, indiquer le numéro de contrat)	Emprunts et dettes au 01/01/N											
	Couverture ? O/N (10)	Montant couvert	Catégorie d'emprunt après couverture éventuelle (11)	Capital restant dû au 01/01/N	Durée résiduelle (en années)	Taux d'intérêt			Annuité de l'exercice			ICNE de l'exercice
						Type de taux (12)	Index (13)	Niveau de taux d'intérêt à la date de vote du budget (14)	Capital	Charges d'intérêt (15)	Intérêts perçus (le cas échéant) (16)	
<b>163 Emprunts obligataires (Total)</b>		0,00		0,00					0,00	0,00	0,00	0,00
<b>164 Emprunts auprès d'établissement de crédit (Total)</b>		0,00		23 049 533,78					2 103 168,47	796 956,62	0,00	199 301,51
1641 Emprunts en euros (total)		0,00		19 049 068,81					1 594 746,79	739 301,77	0,00	186 780,23
00000513143 ROMANS	N	0,00	B-1	1 466 666,67	10,33	C	Taux fixe 3.84% à barrière 5.5% sur Euribor 03 M	3,880	133 333,34	54 940,44	0,00	8 675,55
00000642924 VALENCE 201201	N	0,00	A-1	766 666,67	11,42	V	Euribor 03 M + 2.05	1,830	66 666,67	13 774,72	0,00	1 032,51
00000666693 BDP	N	0,00	A-1	1 678 096,18	11,52	F	Taux fixe à 4.75 %	4,740	109 404,55	77 779,97	0,00	16 765,39
00000814836 ETOILE	N	0,00	A-1	434 165,93	12,65	V	Euribor 03 M + 1.82	1,600	30 388,24	6 862,46	0,00	582,29
018630101 ROMANS	N	0,00	A-1	132 031,42	8,93	V	(Moyenne de Euribor 12 M + 0.748) + Cap 5.302 sur Moyenne de Euribor 12 M	0,890	12 530,65	1 214,69	0,00	55,77
03148141 ROMANS 05BG2	N	0,00	A-1	489 605,28	4,69	F	Taux fixe à 3.48 %	3,470	91 338,76	17 038,26	0,00	4 230,90
0421449911901 ETOILE	N	0,00	A-1	160 797,76	4,83	V	TAM-Floor -0.15 sur TAM + 0.15	0,000	30 733,26	0,00	0,00	0,00
102780014000020145902 BDP DIABOLO	N	0,00	A-1	3 178 372,22	10,91	F	Taux fixe à 4.46 %	4,450	229 211,91	137 957,25	0,00	10 960,05
1233952 ETOILE	N	0,00	A-1	459 762,51	11,92	F	Taux fixe à 3.95 %	3,930	30 686,06	18 160,62	0,00	1 366,30
195519000 ROMANS 04BG5	N	0,00	B-1	450 000,00	8,46	C	Taux fixe 4.42% à barrière 5.5% sur Euribor 12 M	4,470	50 000,00	20 221,50	0,00	9 778,11

CA VALENCE ROMANS - BUDGET GENERAL - BP - 2016

Nature (Pour chaque ligne, indiquer le numéro de contrat)	Emprunts et dettes au 01/01/N											
	Couverture ? O/N (10)	Montant couvert	Catégorie d'emprunt après couverture éventuelle (11)	Capital restant dû au 01/01/N	Durée résiduelle (en années)	Taux d'intérêt			Annuité de l'exercice			ICNE de l'exercice
						Type de taux (12)	Index (13)	Niveau de taux d'intérêt à la date de vote du budget (14)	Capital	Charges d'intérêt (15)	Intérêts perçus (le cas échéant) (16)	
8798283 ROMANS	N	0,00	A-1	1 572 325,85	9,73	F	Taux fixe à 4.15 %	4,130	130 052,27	65 251,52	0,00	15 794,90
9078515 ROMANS	N	0,00	A-1	392 233,22	5,33	F	Taux fixe à 4.09 %	4,080	59 000,19	16 042,34	0,00	9 086,15
MIN213546 BDP RESERVE FI	N	0,00	A-1	70 416,51	3,00	V	(Euribor 03 M-Floor -0.28 sur Euribor 03 M) + 0.28	0,050	21 666,68	73,51	0,00	0,00
MIN260565EUR ROMANS	N	0,00	A-1	638 337,44	8,00	F	Taux fixe à 4.9 %	4,960	64 424,23	30 608,50	0,00	7 108,55
MON 216443 ROMANS 04ZA1	N	0,00	A-1	126 571,99	2,42	F	Taux fixe à 4.58 %	4,560	40 316,02	5 797,00	0,00	2 293,50
MON235391 ROMANS 20054	N	0,00	A-1	821 199,96	9,92	F	Taux fixe à 3.56 %	3,540	69 806,34	29 234,72	0,00	2 154,83
MON264650 BDP	N	0,00	A-1	226 666,58	8,25	F	Taux fixe à 4.28 %	4,330	26 666,68	9 427,88	0,00	2 163,77
MON271403EUR ROMANS	N	0,00	A-1	147 823,53	9,83	F	Taux fixe à 2.08 %	2,060	13 440,90	2 970,34	0,00	458,10
MON271404EUR ROMANS	N	0,00	A-1	97 836,14	9,83	F	Taux fixe à 3.18 %	3,160	8 448,94	3 011,10	0,00	465,86
MON271406EUR ROMANS	N	0,00	A-1	116 034,51	9,83	F	Taux fixe à 2.08 %	2,060	10 550,46	2 331,58	0,00	359,59
MON271407EUR ROMANS	N	0,00	A-1	76 871,25	9,83	F	Taux fixe à 3.18 %	3,160	6 638,45	2 365,87	0,00	366,03
MPH983945 ROMANS 020062	N	0,00	E-3	3 619 671,21	13,58	C	Taux fixe à 2.97 %	4,040	184 690,00	146 463,96	0,00	57 722,95
MPH985702 ROMANS 20071	N	0,00	E-1	1 926 915,98	8,50	C	Taux fixe à 3.97 %	4,030	174 752,19	77 773,54	0,00	35 368,13
1643 Emprunts en devises (total)		0,00		0,00					0,00	0,00	0,00	0,00
16441 Emprunts assortis d'une option de tirage sur ligne de trésorerie (total) (9)		0,00		4 000 464,97					508 421,68	57 654,85	0,00	12 521,28
00339133 VALENCE 20113A	N	0,00	A-1	1 351 724,12	10,25	V	(Euribor 03 M-Floor -0.5 sur Euribor 03 M) + 0.5	0,260	128 735,64	4 357,81	0,00	536,27
0339133 VALENCE 20113B	N	0,00	A-1	1 448 275,85	10,25	F	Taux fixe à 3.7 %	3,750	137 931,04	52 820,68	0,00	11 986,01
LT020107 ROMANS 03BG2	N	0,00	A-1	561 645,00	6,46	V	TAM + 0.225	0,000	80 235,00	545,88	0,00	11 986,01

Envoyé en préfecture le 14/04/2016  
 Reçu en préfecture le 14/04/2016  
 Affiché le 14/04/2016  
 ID : 02000082016057-2016\_DEB2-DE



CA VALENCE ROMANS - BUDGET GENERAL - BP - 2016

Nature (Pour chaque ligne, indiquer le numéro de contrat)	Emprunts et dettes au 01/01/N											
	Couverture ? O/N (10)	Montant couvert	Catégorie d'emprunt après couverture éventuelle (11)	Capital restant dû au 01/01/N	Durée résiduelle (en années)	Taux d'intérêt			Annuité de l'exercice			ICNE de l'exercice
						Type de taux (12)	Index (13)	Niveau de taux d'intérêt à la date de vote du budget (14)	Capital	Charges d'intérêt (15)	Intérêts perçus (le cas échéant) (16)	
LT020191 ROMANS 03ZA2	N	0,00	A-1	217 780,00	1,87	V	TAM + 0.225	0,000	108 890,00	-69,52	0,00	0,00
LT040090 ROMANS 04BG6	N	0,00	A-1	421 040,00	7,62	V	TAM + 0.115	0,000	52 630,00	0,00	0,00	0,00
<b>165 Dépôts et cautionnements reçus (Total)</b>		<b>0,00</b>		<b>0,00</b>					<b>0,00</b>	<b>0,00</b>	<b>0,00</b>	<b>0,00</b>
<b>167 Emprunts et dettes assortis de conditions particulières (Total)</b>		<b>0,00</b>		<b>0,00</b>					<b>0,00</b>	<b>0,00</b>	<b>0,00</b>	<b>0,00</b>
1671 Avances consolidées du Trésor (total)		0,00		0,00					0,00	0,00	0,00	0,00
1672 Emprunts sur comptes spéciaux (total)		0,00		0,00					0,00	0,00	0,00	0,00
1675 Dettes pour METP et PPP (total)		0,00		0,00					0,00	0,00	0,00	0,00
1676 Dettes envers locataires-acquéreurs (total)		0,00		0,00					0,00	0,00	0,00	0,00
1678 Autres emprunts et dettes (total)		0,00		0,00					0,00	0,00	0,00	0,00
<b>168 Emprunts et dettes assimilés (Total)</b>		<b>0,00</b>		<b>0,00</b>					<b>0,00</b>	<b>0,00</b>	<b>0,00</b>	<b>0,00</b>
1681 Autres emprunts (total)		0,00		0,00					0,00	0,00	0,00	0,00
1682 Bons à moyen terme négociables (total)		0,00		0,00					0,00	0,00	0,00	0,00
1687 Autres dettes (total)		0,00		0,00					0,00	0,00	0,00	0,00
<b>Total général</b>		<b>0,00</b>		<b>23 049 533,78</b>					<b>2 103 168,47</b>	<b>796 956,62</b>	<b>0,00</b>	<b>199 304,51</b>

(9) S'agissant des emprunts assortis d'une ligne de trésorerie, il faut faire ressortir le remboursement du capital de la dette prévue pour l'exercice correspondant au véritable endettement.

(10) Si l'emprunt est soumis à couverture, il convient de compléter le tableau « détail des opérations de couverture ».

(11) Catégorie d'emprunt. Exemple A-1 (cf. la classification des emprunts suivant la typologie de la circulaire IOCB1015077C du 25 juin 2010 sur les produits financiers offerts aux collectivités territoriales).

(12) Type de taux d'intérêt après opérations de couverture : F : fixe ; V : variable simple ; C : complexe (c'est-à-dire un taux variable qui n'est pas seulement défini comme la simple addition d'un taux usuel de référence et d'une marge exprimée en point de pourcentage).

(13) Mentionner l'index en cours au 01/01/N après opérations de couverture.

(14) Taux après opérations de couverture éventuelles. Pour les emprunts à taux variable, indiquer le niveau à la date de vote du budget.

(15) Il s'agit des intérêts dus au titre du contrat initial et comptabilisés à l'article 66111 « Intérêts réglés à l'échéance » (intérêts décaissés) et intérêts éventuels dus au titre du contrat d'échange éventuel et comptabilisés à l'article 668.

(16) Indiquer les intérêts éventuellement reçus au titre du contrat d'échange éventuel et comptabilisés au 768.

Envoyé en préfecture le 14/04/2016  
 Reçu en préfecture le 14/04/2016  
 Atchê le 14/04/2016  
 026-200040-83-20160407-2016\_DELIB21-DE  
 SLO

## IV – ANNEXES

## ELEMENTS DU BILAN – ETAT DE LA DETTE – REPARTITION DES EMPRUNTS PAR STRUCTURE DE TAUX

IV

A2.3


## A2.3 – REPARTITION DES EMPRUNTS PAR STRUCTURE DE TAUX (HORS A1)

Emprunts ventilés par structure de taux selon le risque le plus élevé (Pour chaque ligne, indiquer le numéro de contrat) (1)	Organisme prêteur ou chef de file	Nominal (2)	Capital restant dû au 01/01/N (3)	Type d'indices (4)	Durée du contrat	Dates des périodes bonifiées	Taux minimal (5)	Taux maximal (6)	Coût de sortie (7)	Taux maximal après couverture éventuelle (8)	Niveau du taux à la date de vote du budget (9)	Intérêts à payer au cours de l'exercice (10)	Intérêts à percevoir au cours de l'exercice (le cas échéant) (11)	% par type de taux selon le capital restant dû
Echange de taux, taux variable simple plafonné (cap) ou encadré (tunnel) (A)														
<b>TOTAL (A)</b>		<b>0,00</b>	<b>0,00</b>						<b>0,00</b>			<b>0,00</b>	<b>0,00</b>	<b>0,00</b>
Barrière simple (B)														
00000513143 ROMANS	CREDIT AGRICOLE	2 000 000,00	1 466 666,67	1	0,00		Taux fixe 3.84% à barrière 5.5% sur Euribor 03 M	Taux fixe 3.84% à barrière 5.5% sur Euribor 03 M	250 479,40	Taux fixe 3.84% à barrière 5.5% sur Euribor 03 M	3,880	54 940,44	0,00	6,36
195519000 ROMANS 04BG5	CAISSE D'EPARGNE	1 000 000,00	450 000,00	1	0,00		Taux fixe 4.42% à barrière 5.5% sur Euribor 12 M	Taux fixe 4.42% à barrière 5.5% sur Euribor 12 M	0,00	Taux fixe 4.42% à barrière 5.5% sur Euribor 12 M	4,470	20 221,50	0,00	1,95
<b>TOTAL (B)</b>		<b>3 000 000,00</b>	<b>1 916 666,67</b>						<b>250 479,40</b>			<b>75 161,94</b>	<b>0,00</b>	<b>8,31</b>
Option d'échange (C)														
<b>TOTAL (C)</b>		<b>0,00</b>	<b>0,00</b>						<b>0,00</b>			<b>0,00</b>	<b>0,00</b>	<b>0,00</b>
Multiplicateur jusqu'à 3 ou multiplicateur jusqu'à 5 capé (D)														
<b>TOTAL (D)</b>		<b>0,00</b>	<b>0,00</b>						<b>0,00</b>			<b>0,00</b>	<b>0,00</b>	<b>0,00</b>
Multiplicateur jusqu'à 5 (E)														

Emprunts ventilés par structure de taux selon le risque le plus élevé (Pour chaque ligne, indiquer le numéro de contrat) (1)	Organisme prêteur ou chef de file	Nominal (2)	Capital restant dû au 01/01/N (3)	Type d'indices (4)	Durée du contrat	Dates des périodes bonifiées	Taux minimal (5)	Taux maximal (6)	Coût de sortie (7)	Taux maximal après couverture éventuelle (8)	Niveau du taux à la date de vote du budget (9)	Intérêts à payer au cours de l'exercice (10)	Intérêts à percevoir au cours de l'exercice (le cas échéant) (11)	% par type de taux selon le capital restant dû
MPH983945 ROMANS 020062	SFIL CAFFIL	4 932 414,80	3 619 671,21	3	0,00		Taux fixe 3.98% si Spread CMS EUR 30A (Postfixé)-CMS EUR 02A (Postfixé) >= 0.2% sinon (6.84% - 5 x s	Taux fixe 3.98% si Spread CMS EUR 30A (Postfixé)-CMS EUR 02A (Postfixé) >= 0.2% sinon (6.84% - 5 x s	0,00	Taux fixe 3.98% si Spread CMS EUR 30A (Postfixé)-CMS EUR 02A (Postfixé) >= 0.2% sinon (6.84% - 5 x s	4,040	146 463,96	0,00	15,70
MPH985702 ROMANS 20071	SFIL CAFFIL	3 056 376,54	1 926 915,98	1	0,00		3.97-(5*Cap 5.5 sur Euribor 12 M(Postfixé))	3.97-(5*Cap 5.5 sur Euribor 12 M(Postfixé))	310 291,28	3.97-(5*Cap 5.5 sur Euribor 12 M(Postfixé))	4,030	77 773,54	0,00	8,36
<b>TOTAL (E)</b>		<b>7 988 791,34</b>	<b>5 546 587,19</b>						<b>310 291,28</b>			<b>224 237,50</b>	<b>0,00</b>	<b>24,06</b>
<b>Autres types de structures (F)</b>														
<b>TOTAL (F)</b>		<b>0,00</b>	<b>0,00</b>						<b>0,00</b>			<b>0,00</b>	<b>0,00</b>	<b>0,00</b>
<b>TOTAL GENERAL</b>		<b>10 988 791,34</b>	<b>7 463 253,86</b>						<b>560 770,68</b>			<b>299 399,44</b>	<b>0,00</b>	<b>32,38</b>

- (1) Répartir les emprunts selon le type de structure de taux (de A à F selon la classification de la charte de bonne conduite) en fonction du risque le plus élevé à courir sur toute la durée de vie du contrat de prêt et après opérations de couverture éventuelles.
- (2) Nominal : montant emprunté à l'origine. En cas de couverture partielle d'un emprunt, indiquer séparément sur deux lignes la part du nominal couvert et la part non couverte.
- (3) En cas de couverture partielle d'un emprunt, indiquer séparément sur deux lignes la part du capital restant dû couvert et la part non couverte.
- (4) Indiquer la classification de l'indice sous-jacent suivant la typologie de la circulaire du 25 juin 2010 sur les produits financiers (de 1 à 6). 1 : Indice zone euro / 2 : Indices inflation française ou zone euro ou écart entre ces indices / 3 : Ecart indice zone euro / 4 : Indices hors zone euro ou écart d'indices dont l'un est hors zone euro / 5 : écarts d'indices hors zone euro / 6 : autres indices.
- (5) Taux hors opération de couverture. Indiquer le montant, l'index ou la formule correspondant au taux minimal du contrat de prêt sur toute la durée du contrat.
- (6) Taux hors opération de couverture. Indiquer le montant, l'index ou la formule correspondant au taux maximal du contrat de prêt sur toute la durée du contrat.
- (7) Coût de sortie : indiquer le montant de l'indemnité contractuelle de remboursement définitif de l'emprunt au 01/01/N ou le cas échéant, à la prochaine date d'échéance.
- (8) Montant, index ou formule.
- (9) Indiquer le niveau de taux après opérations de couverture éventuelles. Pour les emprunts à taux variables, indiquer le niveau du taux à la date de vote du budget.
- (10) Indiquer les intérêts à payer au titre du contrat initial et comptabilisés à l'article 66111 et des intérêts éventuels à payer au titre du contrat d'échange et comptabilisés à l'article 668.
- (11) Indiquer les intérêts à percevoir au titre du contrat d'échange et comptabilisés au 768.

Envoyé en préfecture le 14/04/2016  
 Reçu en préfecture le 14/04/2016  
 Affiché le **14/04/2016**  
 ID : 026-200040483-20160407-2016\_DELIB21-DE



<b>IV – ANNEXES</b>	<b>IV</b>
<b>ELEMENTS DU BILAN – ETAT DE LA DETTE – TYPOLOGIE DE LA REPARTITION DE L'ENCOURS</b>	<b>A2.4</b>

**A2.4 – TYPOLOGIE DE LA REPARTITION DE L'ENCOURS (1)**

Indices sous-jacents		(1) Indices zone euro	(2) Indices inflation française ou zone euro ou écart entre ces indices	(3) Ecart d'indices zone euro	(4) Indices hors zone euro et écarts d'indices dont l'un est un indice hors zone euro	(5) Ecart d'indices hors zone euro	(6) Autres indices
<b>(A) Taux fixe simple. Taux variable simple. Echange de taux fixe contre taux variable ou inversement. Echange de taux structuré contre taux variable ou taux fixe (sens unique). Taux variable simple plafonné (cap) ou encadré (tunnel)</b>	Nombre de produits	24	0	0	0	0	
	% de l'encours	67,59	0,00	0,00	0,00	0,00	
	Montant en euros	15 586 279,92	0,00	0,00	0,00	0,00	
<b>(B) Barrière simple. Pas d'effet de levier</b>	Nombre de produits	2	0	0	0	0	
	% de l'encours	8,31	0,00	0,00	0,00	0,00	
	Montant en euros	1 916 666,67	0,00	0,00	0,00	0,00	
<b>(C) Option d'échange (swaption)</b>	Nombre de produits	0	0	0	0	0	
	% de l'encours	0,00	0,00	0,00	0,00	0,00	
	Montant en euros	0,00	0,00	0,00	0,00	0,00	
<b>(D) Multiplicateur jusqu'à 3 ; multiplicateur jusqu'à 5 capé</b>	Nombre de produits	0	0	0	0	0	
	% de l'encours	0,00	0,00	0,00	0,00	0,00	
	Montant en euros	0,00	0,00	0,00	0,00	0,00	
<b>(E) Multiplicateur jusqu'à 5</b>	Nombre de produits	1	0	1	0	0	
	% de l'encours	8,36	0,00	15,70	0,00	0,00	
	Montant en euros	1 926 915,98	0,00	3 619 671,21	0,00	0,00	
<b>(F) Autres types de structures</b>	Nombre de produits						0
	% de l'encours						0,00
	Montant en euros						0,00

(1) Cette annexe retrace le stock de dette au 01/01/N après opérations de couverture éventuelles.

## IV – ANNEXES

## ELEMENTS DU BILAN

## METHODES UTILISEES POUR LES AMORTISSEMENTS

A3

## A3 – AMORTISSEMENTS – METHODES UTILISEES

CHOIX DE L'ASSEMBLEE DELIBERANTE	Délibération du
<b>Biens de faible valeur</b> Seuil unitaire en deçà duquel les immobilisations de peu de valeur s'amortissent sur un an (article R. 2321-1 du CGCT) : 1000 €	25/09/2015

Procédure d'amortissement (linéaire, dégressif, variable)	Catégories de biens amortis	Durée (en années)	
L	Etudes non suivie de travaux	3	25/09/2014
L	Frais de recherche et développement	3	25/09/2014
L	Frais d'insertion	1	25/09/2014
L	Etudes urbanisme	5	25/09/2014
L	Subventions versées : mobiliers, matériel et etudes	5	25/09/2014
L	Subventions versées : bâtiments et installations	15	25/09/2014
L	Subventions versées : projets d'infrastructure d'intérêt national	30	25/09/2014
L	Concessions, droits similaires, logiciels¼	3	25/09/2014
L	Plantations arbres et arbustes	15	25/09/2014
L	Autres agencements de terrain	15	25/09/2014
L	Immeubles de rapport	20	25/09/2014
L	Installations agencements dans les constructions et biens louées	20	25/09/2014
L	Autres constructions : déchetterie, ¼	20	25/09/2014
L	Etudes non suivie de travaux	3	25/09/2014
L	Frais de recherche et développement	3	25/09/2014
L	Frais d'insertion	1	25/09/2014
L	Etudes urbanisme	5	25/09/2014
L	Subventions versées : mobiliers, matériel et etudes	5	25/09/2014
L	Subventions versées : bâtiments et installations	15	25/09/2014
L	Matériel et outillage de voirie (barrières¼)	7	25/09/2014
L	Matériel technique et outillage	5	25/09/2014
L	Mobilier urbain	7	25/09/2014
L	Installations agencements sur biens loués	20	25/09/2014
L	Matériel de transport; VL tourisme, remorques¼	5	25/09/2014
L	Matériel de transport; VL tourisme, PL; remorques immatriculation propre¼	7	25/09/2014
L	Matériel informatique, reprographie, matériel réseau informatique¼	5	25/09/2014
L	Mobilier : tables, bureaux, armoires, présentoirs, rayonnage¼	10	25/09/2014
L	Mobilier : chaises, fauteuils	5	25/09/2014
L	Autres immo : Petits matériels	5	25/09/2014
L	Autres immobilisations : Gros matériels	10	25/09/2014
L	Autres immobilisations : gros équipement cuisine centrale	15	25/09/2014
L	Mobilier : coffre, armoire forte	15	25/09/2014

**IV – ANNEXES**  
**ELEMENTS DU BILAN**  
**ETAT DES PROVISIONS**

A4

## A4 – ETAT DES PROVISIONS

Nature de la provision	Montant de la provision de l'exercice (1)	Date de constitution de la provision	Montant des provisions constituées au 01/01/N	Montant total des provisions constituées	Montant des reprises	SOLDE
<b>PROVISIONS BUDGETAIRES</b>						
Provisions pour risques et charges (2)	10 402 857,17		0,00	10 402 857,17	0,00	10 402 857,17
Provision pour risques	10 402 857,17		0,00	10 402 857,17	0,00	10 402 857,17
Provisions pour dépréciation (2)	0,00		0,00	0,00	0,00	0,00
<b>TOTAL PROVISIONS BUDGETAIRES</b>	<b>10 402 857,17</b>		<b>0,00</b>	<b>10 402 857,17</b>	<b>0,00</b>	<b>10 402 857,17</b>
<b>PROVISIONS SEMI-BUDGETAIRES</b>						
Provisions pour risques et charges (2)	10 000 000,00		0,00	10 000 000,00	0,00	10 000 000,00
Provision	10 000 000,00	02/07/2015	0,00	10 000 000,00	0,00	10 000 000,00
Provisions pour dépréciation (2)	0,00		0,00	0,00	0,00	0,00
<b>TOTAL PROVISIONS SEMI-BUDGETAIRES</b>	<b>10 000 000,00</b>		<b>0,00</b>	<b>10 000 000,00</b>	<b>0,00</b>	<b>10 000 000,00</b>

(1) Provisions nouvelles ou abondement d'une provision déjà constituée.

(2) Indiquer l'objet de la provision (exemples : provision pour litiges au titre du procès, provisions pour dépréciation des immobilisations de l'équipement).

<b>IV – ANNEXES</b>	<b>IV</b>
<b>ELEMENTS DU BILAN ETALEMENT DES PROVISIONS</b>	<b>A5</b>

**A5 – ETALEMENT DES PROVISIONS (1)**

(1) Il s'agit des provisions figurant dans le tableau précédent « Etat des provisions » qui font l'objet d'un étalement.

<b>IV – ANNEXES</b>	<b>IV</b>
<b>ELEMENTS DU BILAN</b>	
<b>EQUILIBRE DES OPERATIONS FINANCIERES – DEPENSES</b>	<b>A6.1</b>

### DEPENSES A COUVRIR PAR DES RESSOURCES PROPRES

Art. (1)	Libellé (1)	Propositions nouvelles	Vote (2)
<b>DEPENSES TOTALES A COUVRIR PAR DES RESSOURCES PROPRES =A + B</b>		<b>2 273 800,00</b>	<b>I</b> <b>2 273 800,00</b>
<b>16 Emprunts et dettes assimilées (A)</b>		<b>2 104 000,00</b>	<b>2 104 000,00</b>
1631	Emprunts obligataires	0,00	0,00
1641	Emprunts en euros	2 104 000,00	2 104 000,00
1643	Emprunts en devises	0,00	0,00
16441	Opérat° afférentes à l'emprunt	0,00	0,00
1671	Avances consolidées du Trésor	0,00	0,00
1672	Emprunts sur comptes spéciaux du Trésor	0,00	0,00
1678	Autres emprunts et dettes	0,00	0,00
1681	Autres emprunts	0,00	0,00
1682	Bons à moyen terme négociables	0,00	0,00
1687	Autres dettes	0,00	0,00
<b>Dépenses et transferts à déduire des ressources propres (B)</b>		<b>169 800,00</b>	<b>169 800,00</b>
10...	Reprise de dotations, fonds divers et réserves		
10...	Reversement de dotations, fonds divers et réserves		
139	Subv. invest. transférées cpte résultat	169 800,00	169 800,00
020	Dépenses imprévues	0,00	0,00

	Op. de l'exercice I	Restes à réaliser en dépenses de l'exercice précédent (3) (4)	Solde d'exécution D001 (3) (4)	TOTAL II
<b>Dépenses à couvrir par des ressources propres</b>	<b>2 273 800,00</b>	<b>0,00</b>	<b>0,00</b>	<b>2 273 800,00</b>

(1) Détailler les chapitres budgétaires par article conformément au plan de comptes.

(2) Crédits de l'exercice votés lors de la séance.

(3) Inscrire uniquement si le compte administratif est voté ou en cas de reprise anticipée des résultats de l'exercice précédent.

(4) Indiquer le montant correspondant figurant en II - Présentation générale du budget – vue d'ensemble.



<b>IV – ANNEXES</b>	<b>IV</b>
<b>ELEMENTS DU BILAN</b>	
<b>EQUILIBRE DES OPERATIONS FINANCIERES – RECETTES</b>	<b>A6.2</b>

**RESSOURCES PROPRES**

Art. (1)	Libellé (1)	Propositions nouvelles	Vote (2)
<b>RECETTES (RESSOURCES PROPRES) = a + b</b>		<b>13 820 269,00</b>	<b>III</b> <b>13 820 269,00</b>
<b>Ressources propres externes de l'année (a)</b>		<b>3 134 867,00</b>	<b>3 134 867,00</b>
10222	FCTVA	3 134 867,00	3 134 867,00
10223	TLE	0,00	0,00
10224	Versements pour dépassement PLD	0,00	0,00
10225	Participation pour dépassement de COS	0,00	0,00
10226	Taxe d'aménagement	0,00	0,00
10228	Autres fonds	0,00	0,00
138	Autres subvent° invest. non transf.	0,00	0,00
26...	Participations et créances rattachées		
27...	Autres immobilisations financières		
<b>Ressources propres internes de l'année (b) (3)</b>		<b>10 685 402,00</b>	<b>10 685 402,00</b>
15...	<i>Provisions pour risques et charges</i>		
169	<i>Primes de remboursement des obligations</i>	0,00	0,00
26...	<i>Participations et créances rattachées</i>		
27...	<i>Autres immobilisations financières</i>		
28...	<i>Amortissement des immobilisations</i>		
2802	<i>Frais liés à la réalisation des document</i>	0,00	0,00
28031	<i>Frais d'études</i>	4 197 810,00	4 197 810,00
28032	<i>Frais de recherche et de développement</i>	0,00	0,00
28033	<i>Frais d'insertion</i>	0,00	0,00
2804132	<i>Subv. Dpt : Bâtiments, installations</i>	0,00	0,00
28041411	<i>Subv.Cne GFP : Bien mobilier, matériel</i>	0,00	0,00
28041412	<i>Subv.Cne GFP : Bâtiments, installations</i>	0,00	0,00
2804171	<i>Autres EPL : Bien mobilier, matériel</i>	0,00	0,00
2804182	<i>Autres org pub - Bâtiments et installat°</i>	0,00	0,00
280421	<i>Privé : Bien mobilier, matériel</i>	0,00	0,00
280422	<i>Privé : Bâtiments, installations</i>	0,00	0,00
28088	<i>Autres immobilisations incorporelles</i>	0,00	0,00
28121	<i>Plantations d'arbres et d'arbustes</i>	0,00	0,00
28128	<i>Autres aménagements de terrains</i>	0,00	0,00
281318	<i>Autres bâtiments publics</i>	0,00	0,00
28132	<i>Immeubles de rapport</i>	0,00	0,00
28135	<i>Installations générales, agencements, ..</i>	0,00	0,00
28138	<i>Autres constructions</i>	0,00	0,00
28145	<i>Construct° sol autrui - Installat° géné.</i>	0,00	0,00
28151	<i>Réseaux de voirie</i>	0,00	0,00
28152	<i>Installations de voirie</i>	0,00	0,00
281531	<i>Réseaux d'adduction d'eau</i>	0,00	0,00
281532	<i>Réseaux d'assainissement</i>	0,00	0,00
281533	<i>Réseaux câblés</i>	0,00	0,00
281534	<i>Réseaux d'électrification</i>	0,00	0,00
281538	<i>Autres réseaux</i>	0,00	0,00
281568	<i>Autres matériels, outillages incendie</i>	0,00	0,00
281578	<i>Autre matériel et outillage de voirie</i>	0,00	0,00
28158	<i>Autres installat°, matériel et outillage</i>	0,00	0,00
281721	<i>Plantat° arbres, arbustes (m. à dispo)</i>	0,00	0,00
281731	<i>Bâtiments publics (m. à dispo)</i>	0,00	0,00
281735	<i>Installations générales (m. à dispo)</i>	0,00	0,00
281738	<i>Autres constructions (m. à dispo)</i>	0,00	0,00

Art. (1)	Libellé (1)	Propositions nouvelles	14/04/2016	Vote (2)
281745	Sol autrui - Instal. générales (m. à dis		0,00	0,00
281752	Installations de voirie (m. à dispo)		0,00	0,00
2817538	Autres réseaux (m. à dispo)		0,00	0,00
281757	Matériel, outillage voirie (m. à dispo)		0,00	0,00
281758	Autres installat°, matériel (m. à dispo)		0,00	0,00
281782	Matériel de transport (m. à dispo)		0,00	0,00
281783	Matériel bureau et info. (m. à dispo)		0,00	0,00
281784	Mobilier (m. à dispo)		0,00	0,00
281788	Autres immo. corporelles (m. à dispo)		0,00	0,00
28181	Installations générales, aménagt divers		0,00	0,00
28182	Matériel de transport		0,00	0,00
28183	Matériel de bureau et informatique		0,00	0,00
28184	Mobilier		0,00	0,00
28188	Autres immo. corporelles		0,00	0,00
29...	Prov. pour dépréciat° immobilisations			
39...	Prov. dépréciat° des stocks et en-cours			
481...	Charges à rép. sur plusieurs exercices			
49...	Prov. dépréc. comptes de tiers			
59...	Prov. dépréc. comptes financiers			
024	Produits des cessions d'immobilisations		0,00	0,00
021	Virement de la sect° de fonctionnement		6 487 592,00	6 487 592,00

	Opérations de l'exercice III	Restes à réaliser en recettes de l'exercice précédent (4) (5)	Solde d'exécution R001 (4) (5)	Affectation R1068 (4)	TOTAL IV
<b>Total ressources propres disponibles</b>	<b>13 820 269,00</b>	<b>0,00</b>	<b>0,00</b>	<b>0,00</b>	<b>13 820 269,00</b>

	Montant
<b>Dépenses à couvrir par des ressources propres</b>	<b>II 2 273 800,00</b>
<b>Ressources propres disponibles</b>	<b>IV 13 820 269,00</b>
<b>Solde</b>	<b>V = IV - II (6) 11 546 469,00</b>

(1) Les comptes 15, 169, 26, 27, 28, 29, 39, 481, 49 et 59 sont à détailler conformément au plan de comptes.

(2) Crédits de l'exercice votés lors de la séance.

(3) Les comptes 15, 29, 39, 49 et 59 sont présentés uniquement si la commune ou l'établissement applique le régime des provisions budgétaires.

(4) Inscrire uniquement si le compte administratif est voté ou en cas de reprise anticipée des résultats de l'exercice précédent.

(5) Indiquer le montant correspondant figurant en II - Présentation générale du budget - vue d'ensemble.

(6) Indiquer le signe algébrique.

<b>IV – ANNEXES</b>	<b>IV</b>
<b>ENGAGEMENTS HORS BILAN – ENGAGEMENTS DONNES ET RECUS EMPRUNTS GARANTIS PAR LA COMMUNE OU L'ETABLISSEMENT</b>	<b>B1.1</b>

**B1.1 – ETAT DES EMPRUNTS GARANTIS PAR LA COMMUNE OU L'ETABLISSEMENT (art. L. 2313-1 6°, L. 5211-36 et L. 5711-1 du CGCT)**

Désignation du bénéficiaire	Année de mobilisation et profil d'amortissement de l'emprunt (1)		Objet de l'emprunt garanti	Organisme prêteur ou chef de file	Montant initial	Capital restant dû au 01/01/N	Durée résiduelle	Périodicité des remboursements (2)	Taux initial			Taux à la date de vote du budget (6)			Catégorie d'emprunt (7)	Indices ou devises pouvant modifier l'emprunt	Annuité garantie au cours de l'exercice	
	Année	Profil							Taux (3)	Index (4)	Taux actuariel (5)	Taux (3)	Index (4)	Niveau de taux			En intérêts (8)	En capital
Total des emprunts contractés par des collectivités ou des EP (hors logements sociaux)					0,00	0,00										0,00	0,00	
Total des emprunts autres que ceux contractés par des collectivités ou des EP (hors logements sociaux)					0,00	0,00										0,00	0,00	
Total des emprunts contractés pour des opérations de logement social					42 061 908,15	37 274 908,55										662 592,65	1 203 567,88	
HABITAT PAYS ROMANS	2009	P		CDC	10 384,00	9 382,51	399,00	A	R	Livret A + 0.6	3,100	R	Livret A + 0.6	1,600	A-1		150,12	209,82
HABITAT PAYS ROMANS	2009	P		CDC	130 224,00	121 474,88	519,00	A	R	Livret A + 0.6	3,100	R	Livret A + 0.6	1,600	A-1		1 943,60	1 923,23
HABITAT PAYS ROMANS	2009	P		CDC	7 907,00	7 018,40	399,00	A	R	Livret A + (-0.2)	2,290	R	Livret A + (-0.2)	0,800	A-1		56,15	180,44
HABITAT PAYS ROMANS	2009	P		CDC	50 298,00	46 157,75	520,00	A	R	Livret A + (-0.2)	2,290	R	Livret A + (-0.2)	0,800	A-1		369,26	870,33
HABITAT PAYS ROMANS	2009	P		CDC	148 270,00	133 970,32	399,00	A	R	Livret A + 0.6	3,100	R	Livret A + 0.6	1,600	A-1		2 143,53	2 995,99
HABITAT PAYS ROMANS	2009	P		CDC	47 816,00	44 603,47	519,00	A	R	Livret A + 0.6	3,100	R	Livret A + 0.6	1,600	A-1		713,66	709,18

Attaché n° 14/04/2016  
 ID : 046800040-18-20160417-2016-D-91-B21-DE  
 Recu en préfecture le 14/04/2016  
 Envoyé en préfecture le 14/04/2016

Désignation du bénéficiaire	Année de mobilisation et profil d'amortissement de l'emprunt (1)		Objet de l'emprunt garanti	Organisme prêteur ou chef de file	Montant initial	Capital restant dû au 01/01/N	Durée résiduelle	Périodicité des remboursements (2)	Taux initial			Taux à la date de vote du budget (6)			Catégorie d'emprunt (7)	Indices ou devises pouvant modifier l'emprunt	Annuité garantie au cours de l'exercice	
	Année	Profil							Taux (3)	Index (4)	Taux actuariel (5)	Taux (3)	Index (4)	Niveau de taux			En intérêts (8)	En capital
HABITAT PAYS ROMANS	2009	P		CDC	114 804,00	103 731,90	399,00	A	R	Livret A + 0.6	3,100	R	Livret A + 0.6	1,600	A-1		1 659,71	2 319,71
HABITAT PAYS ROMANS	2009	P		CDC	156 639,00	146 115,18	519,00	A	R	Livret A + 0.6	3,100	R	Livret A + 0.6	1,600	A-1		2 337,84	2 313,35
HABITAT PAYS ROMANS	2009	P		CDC	42 295,00	37 541,80	399,00	A	R	Livret A + (-0.2)	2,290	R	Livret A + (-0.2)	0,800	A-1		300,33	965,19
HABITAT PAYS ROMANS	2009	P		CDC	56 358,00	51 718,94	519,00	A	R	Livret A + (-0.2)	2,290	R	Livret A + (-0.2)	0,800	A-1		413,75	985,31
HABITAT PAYS ROMANS	2009	P		CDC	127 533,00	118 964,67	519,00	A	R	Livret A + 0.6	3,100	R	Livret A + 0.6	1,600	A-1		1 903,43	1 883,49
HABITAT PAYS ROMANS	2009	P		CDC	50 685,00	45 796,77	399,00	A	R	Livret A + 0.6	3,100	R	Livret A + 0.6	1,600	A-1		732,75	1 024,13
HABITAT PAYS ROMANS	2009	P		CDC	49 742,00	44 151,90	399,00	A	R	Livret A + (-0.2)	2,290	R	Livret A + (-0.2)	0,800	A-1		353,22	1 135,13
HABITAT PAYS ROMANS	2009	P		CDC	69 496,00	63 775,49	519,00	A	R	Livret A + (-0.2)	2,290	R	Livret A + (-0.2)	0,800	A-1		510,20	1 215,01
HABITAT PAYS ROMANS	2009	P		CDC	69 794,00	65 104,88	519,00	A	R	Livret A + 0.6	3,100	R	Livret A + 0.6	1,600	A-1		1 041,68	1 030,76
HABITAT PAYS ROMANS	2009	P		CDC	7 570,00	6 839,93	399,00	A	R	Livret A + 0.6	3,100	R	Livret A + 0.6	1,600	A-1		109,44	152,96
HABITAT PAYS ROMANS	2009	P		CDC	36 486,00	34 034,70	519,00	A	R	Livret A + 0.6	3,100	R	Livret A + 0.6	1,600	A-1		544,56	538,85
HABITAT PAYS ROMANS	2009	P		CDC	16 846,00	15 459,35	519,00	A	R	Livret A + (-0.2)	2,290	R	Livret A + (-0.2)	0,800	A-1		123,67	297,52
HABITAT PAYS ROMANS	2009	P		CDC	8 265,00	7 467,88	399,00	A	R	Livret A + 0.6	3,100	R	Livret A + 0.6	1,600	A-1		119,49	167,00

Affiché le 14/04/2016  
 ID : 02520004043-2016087-2016  
 LIB21-DE

Envoyé en préfecture le 14/04/2016  
 Reçu en préfecture le 14/04/2016

Désignation du bénéficiaire	Année de mobilisation et profil d'amortissement de l'emprunt (1)		Objet de l'emprunt garanti	Organisme prêteur ou chef de file	Montant initial	Capital restant dû au 01/01/N	Durée résiduelle	Périodicité des remboursements (2)	Taux initial			Taux à la date de vote du budget (6)			Catégorie d'emprunt (7)	Indices ou devises pouvant modifier l'emprunt	Annuité garantie au cours de l'exercice	
	Année	Profil							Taux (3)	Index (4)	Taux actuariel (5)	Taux (3)	Index (4)	Niveau de taux			En intérêts (8)	En capital
HABITAT PAYS ROMANS	2009	P		CDC	585 160,00	505 002,31	279,00	A	R	Livret A + 1.13	3,620	R	Livret A + 1.13	2,120	A-1		10 756,55	16 338,29
HABITAT PAYS ROMANS	2009	P		CDC	541 766,00	510 124,63	519,00	A	R	Livret A + 1.13	3,620	R	Livret A + 1.13	2,120	A-1		10 865,65	7 111,86
HABITAT PAYS ROMANS	2009	P		CDC	936 930,00	846 569,17	399,00	A	R	Livret A + 0.6	3,100	R	Livret A + 0.6	1,600	A-1		13 545,11	18 931,45
HABITAT PAYS ROMANS	2009	P		CDC	1 554 140,00	1 404 253,25	399,00	A	R	Livret A + 0.6	3,100	R	Livret A + 0.6	1,600	A-1		22 468,05	31 402,70
HABITAT PAYS ROMANS	2009	P		CDC	666 008,00	621 262,18	519,00	A	R	Livret A + 0.6	3,100	R	Livret A + 0.6	1,600	A-1		9 940,19	9 836,05
HABITAT PAYS ROMANS	2009	P		CDC	504 170,00	447 510,44	399,00	A	R	Livret A + (-0.2)	2,290	R	Livret A + (-0.2)	0,800	A-1		3 580,08	11 505,34
HABITAT PAYS ROMANS	2009	P		CDC	216 056,00	198 271,51	519,00	A	R	Livret A + (-0.2)	2,290	R	Livret A + (-0.2)	0,800	A-1		1 586,17	3 777,33
HABITAT PAYS ROMANS	2009	P		CDC	268 158,00	238 424,27	401,00	A	R	Livret A + (-0.2)	1,550	R	Livret A + (-0.2)	0,800	A-1		1 907,39	6 129,80
HABITAT PAYS ROMANS	2009	P		CDC	159 742,00	146 902,44	521,00	A	R	Livret A + (-0.2)	1,550	R	Livret A + (-0.2)	0,800	A-1		1 175,22	2 798,68
HABITAT PAYS ROMANS	2009	P		CDC	309 926,00	280 695,08	401,00	A	R	Livret A + 0.6	2,350	R	Livret A + 0.6	1,600	A-1		4 491,12	6 277,06
HABITAT PAYS ROMANS	2009	P		CDC	184 624,00	172 722,04	521,00	A	R	Livret A + 0.6	2,350	R	Livret A + 0.6	1,600	A-1		2 763,55	2 734,60
HABITAT PAYS ROMANS	2009	P		CDC	132 012,00	114 321,36	283,00	A	R	Livret A + 1.13	2,870	R	Livret A + 1.13	1,880	A-1		2 149,24	3 874,20
HABITAT PAYS ROMANS	2009	P		CDC	252 845,00	239 254,22	523,00	A	R	Livret A + 1.13	2,870	R	Livret A + 1.13	1,880	A-1		4 497,98	3 543,36

Recu en préfecture le 14/04/2016  
 Envoyé en préfecture le 14/04/2016  
 14/04/2016  
 ID : 02520004043-2016-07-2016-ELIB21-DE

Désignation du bénéficiaire	Année de mobilisation et profil d'amortissement de l'emprunt (1)		Objet de l'emprunt garanti	Organisme prêteur ou chef de file	Montant initial	Capital restant dû au 01/01/N	Durée résiduelle	Périodicité des remboursements (2)	Taux initial			Taux à la date de vote du budget (6)			Catégorie d'emprunt (7)	Indices ou devises pouvant modifier l'emprunt	Annuité garantie au cours de l'exercice	
	Année	Profil							Taux (3)	Index (4)	Taux actuariel (5)	Taux (3)	Index (4)	Niveau de taux			En intérêts (8)	En capital
HABITAT PAYS ROMANS	2009	P		CDC	310 920,00	281 988,69	403,00	A	R	Livret A + 0.6	2,350	R	Livret A + 0.6	1,350	A-1		3 806,85	6 590,36
HABITAT PAYS ROMANS	2009	P		CDC	95 000,00	61 123,91	105,00	A	R	Livret A + 0.6	1,840	R	Livret A + 0.6	1,350	A-1		825,17	22 038,44
HABITAT PAYS ROMANS	2009	P		CDC	217 500,00	139 941,58	105,00	A	R	Livret A + 0.6	1,840	R	Livret A + 0.6	1,350	A-1		1 889,21	50 456,44
HABITAT PAYS ROMANS	2010	P		CDC	634 831,00	581 969,55	409,00	A	R	Livret A + (-0.2)	1,050	R	Livret A + (-0.2)	1,050	A-1		6 110,68	13 845,26
HABITAT PAYS ROMANS	2010	P		CDC	108 699,00	102 448,76	529,00	A	R	Livret A + (-0.2)	1,050	R	Livret A + (-0.2)	1,050	A-1		1 075,71	1 792,70
HABITAT PAYS ROMANS	2010	P		CDC	1 109 449,00	1 033 503,64	409,00	A	R	Livret A + 0.6	1,840	R	Livret A + 0.6	1,840	A-1		19 119,82	21 256,37
HABITAT PAYS ROMANS	2010	P		CDC	493 079,00	471 808,43	529,00	A	R	Livret A + 0.6	1,840	R	Livret A + 0.6	1,840	A-1		8 728,46	6 810,39
HABITAT PAYS ROMANS	2010	P		CDC	99 945,00	94 198,12	529,00	A	R	Livret A + (-0.2)	1,050	R	Livret A + (-0.2)	1,050	A-1		989,08	1 648,32
HABITAT PAYS ROMANS	2010	P		CDC	552 500,00	390 386,01	109,00	A	R	Livret A + 0.25	1,500	R	Livret A + 0.25	1,500	A-1		5 855,79	36 475,40
HABITAT PAYS ROMANS	2010	P		CDC	137 480,00	129 574,82	530,00	A	R	Livret A + (-0.2)	1,050	R	Livret A + (-0.2)	1,050	A-1		1 360,54	2 267,36
HABITAT PAYS ROMANS	2010	P		CDC	22 166,00	20 648,66	410,00	A	R	Livret A + 0.6	1,840	R	Livret A + 0.6	1,840	A-1		382,00	424,65
HABITAT PAYS ROMANS	2010	P		CDC	101 138,00	96 775,08	530,00	A	R	Livret A + 0.6	1,840	R	Livret A + 0.6	1,840	A-1		1 790,34	1 397,91
HABITAT PAYS ROMANS	2010	P		CDC	284 850,00	201 269,61	110,00	A	R	Livret A + 0.25	1,500	R	Livret A + 0.25	1,500	A-1		3 019,04	18 805,46

Affiché Page 14/04/2016  
 ID : 02520004043-3-2016-087-2016-ELIB21-DE

Envoyé en préfecture le 14/04/2016  
 Reçu en préfecture le 14/04/2016

Désignation du bénéficiaire	Année de mobilisation et profil d'amortissement de l'emprunt (1)		Objet de l'emprunt garanti	Organisme prêteur ou chef de file	Montant initial	Capital restant dû au 01/01/N	Durée résiduelle	Périodicité des remboursements (2)	Taux initial			Taux à la date de vote du budget (6)			Catégorie d'emprunt (7)	Indices ou devises pouvant modifier l'emprunt	Annuité garantie au cours de l'exercice	
	Année	Profil							Taux (3)	Index (4)	Taux actuariel (5)	Taux (3)	Index (4)	Niveau de taux			En intérêts (8)	En capital
HABITAT PAYS ROMANS	2010	P		CDC	1 120 393,00	1 043 698,47	410,00	A	R	Livret A + 0.6	1,840	R	Livret A + 0.6	1,840	A-1		19 308,42	21 466,06
HABITAT PAYS ROMANS	2010	P		CDC	120 000,00	114 823,40	530,00	A	R	Livret A + 0.6	1,840	R	Livret A + 0.6	1,840	A-1		2 124,23	1 657,44
HABITAT PAYS ROMANS	2010	P		CDC	72 740,00	66 683,04	411,00	A	R	Livret A + (-0.2)	1,050	R	Livret A + (-0.2)	1,050	A-1		700,17	1 586,41
HABITAT PAYS ROMANS	2010	P		CDC	30 607,00	28 847,08	531,00	A	R	Livret A + (-0.2)	1,050	R	Livret A + (-0.2)	1,050	A-1		302,89	504,78
HABITAT PAYS ROMANS	2010	P		CDC	404 300,00	285 670,70	111,00	A	R	Livret A + 0.25	1,500	R	Livret A + 0.25	1,500	A-1		4 285,06	26 691,41
HABITAT PAYS ROMANS	2010	P		CDC	538 850,00	380 741,17	111,00	A	R	Livret A + 0.25	1,500	R	Livret A + 0.25	1,500	A-1		5 711,12	35 574,24
HABITAT PAYS ROMANS	2010	P		CDC	532 500,00	532 500,00	111,00	A	R	Livret A + 0.6	1,840	R	Livret A + 0.6	1,840	A-1		9 851,25	0,00
HABITAT PAYS ROMANS	2010	P		CDC	230 000,00	230 000,00	111,00	A	R	Livret A + 0.6	1,840	R	Livret A + 0.6	1,840	A-1		4 255,00	0,00
HABITAT PAYS ROMANS	2010	C		CDC	1 829 540,00	1 161 860,00	111,00	A	R	Livret A + 0.6	1,840	R	Livret A + 0.6	1,840	A-1		21 494,41	0,00
HABITAT PAYS ROMANS	2010	P		CDC	693 864,00	642 007,80	412,00	A	R	Livret A + 0.25	1,500	R	Livret A + 0.25	1,500	A-1		9 630,12	14 081,56
HABITAT PAYS ROMANS	2010	P		CDC	35 338,00	33 600,75	532,00	A	R	Livret A + 0.25	1,500	R	Livret A + 0.25	1,500	A-1		504,01	528,20
HABITAT PAYS ROMANS	2010	P		CDC	224 881,00	205 644,24	415,00	A	R	Livret A + (-0.2)	1,050	R	Livret A + (-0.2)	1,050	A-1		2 159,26	4 897,35
HABITAT PAYS ROMANS	2010	P		CDC	19 557,00	18 218,26	412,00	A	R	Livret A + 0.6	1,840	R	Livret A + 0.6	1,840	A-1		337,04	374,70

Affiché Page 14/04/2016  
 ID : 025200040433-20160807-2016-TELIB21-DE  
 Recu en préfecture le 14/04/2016  
 Envoyé en préfecture le 14/04/2016

Désignation du bénéficiaire	Année de mobilisation et profil d'amortissement de l'emprunt (1)		Objet de l'emprunt garanti	Organisme prêteur ou chef de file	Montant initial	Capital restant dû au 01/01/N	Durée résiduelle	Périodicité des remboursements (2)	Taux initial			Taux à la date de vote du budget (6)			Catégorie d'emprunt (7)	Indices ou devises pouvant modifier l'emprunt	Annuité garantie au cours de l'exercice	
	Année	Profil							Taux (3)	Index (4)	Taux actuariel (5)	Taux (3)	Index (4)	Niveau de taux			En intérêts (8)	En capital
HABITAT PAYS ROMANS	2010	P		CDC	60 252,00	57 652,82	532,00	A	R	Livret A + 0.6	1,840	R	Livret A + 0.6	1,840	A-1		1 066,58	832,20
HABITAT PAYS ROMANS	2010	P		CDC	23 827,00	21 842,97	412,00	A	R	Livret A + (-0.2)	1,050	R	Livret A + (-0.2)	1,050	A-1		229,35	519,65
HABITAT PAYS ROMANS	2010	P		CDC	49 815,00	46 950,62	532,00	A	R	Livret A + (-0.2)	1,050	R	Livret A + (-0.2)	1,050	A-1		492,98	821,56
HABITAT PAYS ROMANS	2010	P		CDC	77 863,00	71 202,44	415,00	A	R	Livret A + (-0.2)	1,050	R	Livret A + (-0.2)	1,050	A-1		747,63	1 693,93
HABITAT PAYS ROMANS	2010	P		CDC	15 715,00	14 639,25	412,00	A	R	Livret A + 0.6	1,840	R	Livret A + 0.6	1,840	A-1		270,83	301,09
HABITAT PAYS ROMANS	2010	P		CDC	116 026,00	111 020,85	532,00	A	R	Livret A + 0.6	1,840	R	Livret A + 0.6	1,840	A-1		2 053,89	1 602,54
HABITAT PAYS ROMANS	2010	P		CDC	7 500,00	6 986,60	413,00	A	R	Livret A + 0.6	1,840	R	Livret A + 0.6	1,840	A-1		129,25	143,70
HABITAT PAYS ROMANS	2010	P		CDC	67 939,00	65 008,24	533,00	A	R	Livret A + 0.6	1,840	R	Livret A + 0.6	1,840	A-1		1 202,65	938,37
HABITAT PAYS ROMANS	2012	C		CDC	55 000,00	42 307,69	113,00	A	R	Livret A	2,250	R	Livret A	1,000	A-1		423,07	4 230,77
HABITAT PAYS ROMANS	2010	P		CDC	321 966,00	299 926,39	414,00	A	R	Livret A + 0.6	1,840	R	Livret A + 0.6	1,840	A-1		5 548,64	6 168,68
HABITAT PAYS ROMANS	2010	P		CDC	112 591,00	107 734,01	534,00	A	R	Livret A + 0.6	1,840	R	Livret A + 0.6	1,840	A-1		1 993,08	1 550,11
HABITAT PAYS ROMANS	2010	P		CDC	37 717,00	34 576,36	414,00	A	R	Livret A + (-0.2)	1,050	R	Livret A + (-0.2)	1,050	A-1		363,05	822,55
HABITAT PAYS ROMANS	2010	P		CDC	13 190,00	12 431,57	534,00	A	R	Livret A + (-0.2)	1,050	R	Livret A + (-0.2)	1,050	A-1		130,53	231,53

Attestation  
 ID : 26-2000-0483-20110407-2012-DELIB21-DE  
 14/04/2016  
 Recu en préfecture le 14/04/2016  
 Envoyé en préfecture le 14/04/2016



Désignation du bénéficiaire	Année de mobilisation et profil d'amortissement de l'emprunt (1)		Objet de l'emprunt garanti	Organisme prêteur ou chef de file	Montant initial	Capital restant dû au 01/01/N	Durée résiduelle	Périodicité des remboursements (2)	Taux initial			Taux à la date de vote du budget (6)			Catégorie d'emprunt (7)	Indices ou devises pouvant modifier l'emprunt	Annuité garantie au cours de l'exercice	
	Année	Profil							Taux (3)	Index (4)	Taux actuariel (5)	Taux (3)	Index (4)	Niveau de taux			En intérêts (8)	En capital
HABITAT PAYS ROMANS	2010	P		CDC	99 626,00	79 572,09	175,00	A	R	Livret A + 0.6	1,840	R	Livret A + 0.6	1,840	A-1		1 472,08	4 651,38
HABITAT PAYS ROMANS	2010	P		CDC	57 815,00	53 362,08	415,00	A	R	Livret A + 0.25	1,500	R	Livret A + 0.25	1,500	A-1		800,43	1 170,43
HABITAT PAYS ROMANS	2010	P		CDC	28 867,00	27 380,11	535,00	A	R	Livret A + 0.25	1,500	R	Livret A + 0.25	1,500	A-1		410,70	430,41
HABITAT PAYS ROMANS	2010	P		CDC	93 523,00	86 319,86	415,00	A	R	Livret A + 0.25	1,500	R	Livret A + 0.25	1,500	A-1		1 294,80	1 893,31
HABITAT PAYS ROMANS	2010	P		CDC	77 725,65	72 738,55	535,00	A	R	Livret A + 0.25	1,500	R	Livret A + 0.25	1,500	A-1		1 091,08	1 143,43
HABITAT PAYS ROMANS	2010	P		CDC	139 408,00	132 227,38	535,00	A	R	Livret A + 0.25	1,500	R	Livret A + 0.25	1,500	A-1		1 983,41	2 078,58
HABITAT PAYS ROMANS	2010	P		CDC	328 909,50	328 909,50	115,00	A	R	Livret A + 0.6	1,840	R	Livret A + 0.6	1,840	A-1		6 084,82	0,00
HABITAT PAYS ROMANS	2010	P		CDC	72 046,00	68 065,45	536,00	A	R	Livret A + (-0.2)	1,550	R	Livret A + (-0.2)	1,050	A-1		714,69	1 191,04
HABITAT PAYS ROMANS	2010	P		CDC	128 000,00	128 000,00	116,00	A	R	Livret A + 0.6	2,350	R	Livret A + 0.6	1,840	A-1		2 368,00	0,00
HABITAT PAYS ROMANS	2010	P		CDC	476 868,00	382 748,16	176,00	A	R	Livret A + 0.6	2,350	R	Livret A + 0.6	1,840	A-1		7 080,84	22 373,48
HABITAT PAYS ROMANS	2011	P		CDC	291 725,00	273 811,49	424,00	A	R	Livret A + 0.6	2,600	R	Livret A + 0.6	1,600	A-1		4 380,98	5 683,56
HABITAT PAYS ROMANS	2011	P		CDC	117 180,00	112 234,08	544,00	A	R	Livret A + 0.6	2,600	R	Livret A + 0.6	1,600	A-1		1 795,75	1 667,77
HABITAT PAYS ROMANS	2011	P		CDC	846 500,00	846 500,00	124,00	A	R	Livret A + 0.6	2,600	R	Livret A + 0.6	1,840	A-1		15 660,25	15 660,25

Affiché le 14/04/2016  
 ID : 02520004033-2016-087-2016 DELIB21 DE

Recu en préfecture le 14/04/2016  
 Envoyé en préfecture le 14/04/2016

Désignation du bénéficiaire	Année de mobilisation et profil d'amortissement de l'emprunt (1)		Objet de l'emprunt garanti	Organisme prêteur ou chef de file	Montant initial	Capital restant dû au 01/01/N	Durée résiduelle	Périodicité des remboursements (2)	Taux initial			Taux à la date de vote du budget (6)			Catégorie d'emprunt (7)	Indices ou devises pouvant modifier l'emprunt	Annuité garantie au cours de l'exercice	
	Année	Profil							Taux (3)	Index (4)	Taux actuariel (5)	Taux (3)	Index (4)	Niveau de taux			En intérêts (8)	En capital
HABITAT PAYS ROMANS	2011	P		CDC	77 000,00	77 000,00	125,00	A	R	Livret A + 0.6	2,600	R	Livret A + 0.6	1,840	A-1		1 424,50	0,00
HABITAT PAYS ROMANS	2011	P		CDC	147 500,00	147 500,00	125,00	A	R	Livret A + 0.6	2,600	R	Livret A + 0.6	1,840	A-1		2 728,75	0,00
HABITAT PAYS ROMANS	2011	P		CDC	25 206,00	23 387,20	428,00	A	R	Livret A + (-0.2)	2,050	R	Livret A + (-0.2)	1,050	A-1		245,57	537,94
HABITAT PAYS ROMANS	2011	P		CDC	6 561 000,00	4 988 314,41	128,00	A	F	Taux fixe à 1.9 %	1,890	F	Taux fixe à 1.9 %	1,890	A-1		94 777,97	412 022,78
HABITAT PAYS ROMANS	2012	P		CDC	2 433 306,00	2 129 142,75	312,00	A	F	Taux fixe à 3.38 %	3,370	F	Taux fixe à 3.38 %	3,370	A-1		70 055,16	81 110,20
HABITAT PAYS ROMANS	2012	P		CDC	1 846 002,00	1 761 653,16	432,00	A	R	Livret A + 0.6	2,850	R	Livret A + 0.6	1,840	A-1		32 590,58	33 584,09
HABITAT PAYS ROMANS	2012	P		CDC	338 909,00	328 177,79	552,00	A	R	Livret A + 0.6	2,850	R	Livret A + 0.6	1,840	A-1		6 071,29	4 441,85
HABITAT PAYS ROMANS	2012	P		CDC	228 117,00	286 073,36	195,00	A	R	Livret A + 0.6	2,850	R	Livret A + 0.6	1,600	A-1		4 577,17	14 474,06
HABITAT PAYS ROMANS	2012	P		CDC	69 043,00	65 061,25	441,00	A	R	Livret A + (-0.2)	2,050	R	Livret A + (-0.2)	1,050	A-1		683,14	1 448,01
HABITAT PAYS ROMANS	2012	P		CDC	9 878,00	9 454,47	561,00	A	R	Livret A + (-0.2)	2,050	R	Livret A + (-0.2)	1,050	A-1		99,27	158,62
HABITAT PAYS ROMANS	2013	P		CDC	1 867 660,00	1 809 394,84	444,00	A	R	Livret A + 0.6	2,850	R	Livret A + 0.6	1,840	A-1		33 473,80	33 245,41
HABITAT PAYS ROMANS	2012	P		CDC	317 662,00	305 935,21	444,00	A	R	Livret A + (-0.2)	2,050	R	Livret A + (-0.2)	1,050	A-1		3 212,32	6 592,93
HABITAT PAYS ROMANS	2012	P		CDC	88 166,00	85 769,07	564,00	A	R	Livret A + (-0.2)	2,050	R	Livret A + (-0.2)	1,050	A-1		900,58	1 383,40

Envoyé en préfecture le 14/04/2016  
 Recu en préfecture le 14/04/2016  
 14/04/2016  
 D : 0262004048390160472016\_DE521-DE

Désignation du bénéficiaire	Année de mobilisation et profil d'amortissement de l'emprunt (1)		Objet de l'emprunt garanti	Organisme prêteur ou chef de file	Montant initial	Capital restant dû au 01/01/N	Durée résiduelle	Périodicité des remboursements (2)	Taux initial			Taux à la date de vote du budget (6)			Catégorie d'emprunt (7)	Indices ou devises pouvant modifier l'emprunt	Annuité garantie au cours de l'exercice	
	Année	Profil							Taux (3)	Index (4)	Taux actuariel (5)	Taux (3)	Index (4)	Niveau de taux			En intérêts (8)	En capital
HABITAT PAYS ROMANS	2012	P		CDC	614 864,00	601 422,53	564,00	A	R	Livret A + 0.6	2,850	R	Livret A + 0.6	1,840	A-1		11 126,32	7 887,51
HABITAT PAYS ROMANS	2013	P		CDC	96 728,00	93 349,52	445,00	A	R	Livret A + 0.3	2,050	R	Livret A + 0.3	1,300	A-1		1 213,54	1 915,17
HABITAT PAYS ROMANS	2013	P		CDC	40 576,00	39 550,31	565,00	A	R	Livret A + 0.3	2,050	R	Livret A + 0.3	1,300	A-1		514,15	598,63
HABITAT PAYS ROMANS	2013	P		CDC	366 926,00	356 122,85	445,00	A	R	Livret A + 1.1	2,850	R	Livret A + 1.1	2,100	A-1		7 478,58	6 217,56
HABITAT PAYS ROMANS	2013	P		CDC	106 082,00	103 934,65	565,00	A	R	Livret A + 1.1	2,850	R	Livret A + 1.1	2,100	A-1		2 182,63	1 275,15
HABITAT PAYS ROMANS	2013	P		CDC	45 164,00	43 586,52	445,00	A	R	Livret A + 0.3	2,050	R	Livret A + 0.3	1,300	A-1		566,62	894,22
HABITAT PAYS ROMANS	2013	P		CDC	12 800,00	12 476,44	565,00	A	R	Livret A + 0.3	2,050	R	Livret A + 0.3	1,300	A-1		162,19	188,84
HABITAT PAYS ROMANS	2013	P		CDC	110 358,00	106 739,90	446,00	A	R	Livret A + 0.6	2,350	R	Livret A + 0.6	1,600	A-1		1 707,84	2 062,77
HABITAT PAYS ROMANS	2013	P		CDC	41 105,00	40 147,84	566,00	A	R	Livret A + 0.6	2,350	R	Livret A + 0.6	1,600	A-1		642,37	562,30
HABITAT PAYS ROMANS	2013	P		CDC	42 860,00	41 199,89	446,00	A	R	Livret A + (-0.2)	1,550	R	Livret A + (-0.2)	0,800	A-1		329,60	932,04
HABITAT PAYS ROMANS	2013	P		CDC	16 379,00	15 905,82	566,00	A	R	Livret A + (-0.2)	1,550	R	Livret A + (-0.2)	0,800	A-1		127,25	273,12
HABITAT PAYS ROMANS	2013	P		CDC	123 000,00	118 703,90	445,00	A	R	Livret A + 0.3	2,050	R	Livret A + 0.3	1,300	A-1		1 543,15	2 432,34
HABITAT PAYS ROMANS	2013	P		CDC	42 708,00	41 628,41	565,00	A	R	Livret A + 0.3	2,050	R	Livret A + 0.3	1,300	A-1		541,17	630,06

ID : 02520004043-3-2016  
 14/04/2016  
 Recu en préfecture le 14/04/2016  
 Envoyé en préfecture le 14/04/2016

Désignation du bénéficiaire	Année de mobilisation et profil d'amortissement de l'emprunt (1)		Objet de l'emprunt garanti	Organisme prêteur ou chef de file	Montant initial	Capital restant dû au 01/01/N	Durée résiduelle	Périodicité des remboursements (2)	Taux initial			Taux à la date de vote du budget (6)			Catégorie d'emprunt (7)	Indices ou devises pouvant modifier l'emprunt	Annuité garantie au cours de l'exercice	
	Année	Profil							Taux (3)	Index (4)	Taux actuariel (5)	Taux (3)	Index (4)	Niveau de taux			En intérêts (8)	En capital
HABITAT PAYS ROMANS	2013	P		CDC	102 806,00	99 215,23	445,00	A	R	Livret A + 0.3	2,050	R	Livret A + 0.3	1,300	A-1		1 289,80	2 035,51
HABITAT PAYS ROMANS	2013	P		CDC	40 940,00	39 905,11	565,00	A	R	Livret A + 0.3	2,050	R	Livret A + 0.3	1,300	A-1		518,77	604,00
HABITAT PAYS ROMANS	2013	P		CDC	185 618,00	179 532,50	446,00	A	R	Livret A + 0.6	2,350	R	Livret A + 0.6	1,600	A-1		2 872,52	3 469,50
HABITAT PAYS ROMANS	2013	P		CDC	22 360,00	21 839,33	566,00	A	R	Livret A + 0.6	2,350	R	Livret A + 0.6	1,600	A-1		349,43	305,88
HABITAT PAYS ROMANS	2013	P		CDC	110 218,00	106 604,49	446,00	A	R	Livret A + 0.6	2,350	R	Livret A + 0.6	1,600	A-1		1 705,67	2 060,15
HABITAT PAYS ROMANS	2013	P		CDC	43 815,00	42 794,73	566,00	A	R	Livret A + 0.6	2,350	R	Livret A + 0.6	1,600	A-1		684,72	599,37
HABITAT PAYS ROMANS	2013	P		CDC	1 400 230,00	1 359 093,61	447,00	A	R	Livret A + 1.11	2,850	R	Livret A + 1.11	2,100	A-1		28 676,88	23 679,75
HABITAT PAYS ROMANS	2013	P		CDC	461 494,00	452 178,74	567,00	A	R	Livret A + 1.11	2,850	R	Livret A + 1.11	2,100	A-1		9 540,97	5 532,79
HABITAT PAYS ROMANS	2013	P		CDC	316 135,00	316 135,00	147,00	A	R	Livret A + 0.6	2,350	R	Livret A + 0.6	1,840	A-1		5 848,50	0,00
HABITAT PAYS ROMANS	2013	P		CDC	494 874,00	482 126,96	571,00	A	R	Livret A + 0.6	1,840	R	Livret A + 0.6	1,350	A-1		6 508,71	7 204,33
HABITAT PAYS ROMANS	2013	P		CDC	620 380,00	598 389,05	451,00	A	R	Livret A + 0.6	1,840	R	Livret A + 0.6	1,350	A-1		8 078,25	12 156,57
HABITAT PAYS ROMANS	2013	P		CDC	250 900,00	229 743,40	214,00	A	R	Livret A + 0.6	1,840	R	Livret A + 0.6	1,840	A-1		4 250,25	10 871,75
HABITAT PAYS ROMANS	2013	P		CDC	822 735,00	793 571,06	454,00	A	R	Livret A + 0.6	1,840	R	Livret A + 0.6	1,350	A-1		10 713,21	16 120,46

Affichage 14/04/2016  
 ID : 02520004053-2016-27-2016-ELIB21-DE  
 Recu en préfecture le 14/04/2016  
 Envoyé en préfecture le 14/04/2016

Désignation du bénéficiaire	Année de mobilisation et profil d'amortissement de l'emprunt (1)		Objet de l'emprunt garanti	Organisme prêteur ou chef de file	Montant initial	Capital restant dû au 01/01/N	Durée résiduelle	Périodicité des remboursements (2)	Taux initial			Taux à la date de vote du budget (6)			Catégorie d'emprunt (7)	Indices ou devises pouvant modifier l'emprunt	Annuité garantie au cours de l'exercice	
	Année	Profil							Taux (3)	Index (4)	Taux actuariel (5)	Taux (3)	Index (4)	Niveau de taux			En intérêts (8)	En capital
HABITAT PAYS ROMANS	2013	P		CDC	63 647,00	61 851,45	538,00	A	R	Livret A + 0.6	1,840	R	Livret A + 0.6	1,350	A-1		834,99	1 007,97
HABITAT PAYS ROMANS	2013	P		CDC	191 348,00	183 358,94	454,00	A	R	Livret A + (-0.2)	1,050	R	Livret A + (-0.2)	0,540	A-1		1 008,47	4 351,76
HABITAT PAYS ROMANS	2013	P		CDC	14 739,00	14 232,91	538,00	A	R	Livret A + (-0.2)	1,050	R	Livret A + (-0.2)	0,540	A-1		78,28	279,62
<b>TOTAL GENERAL</b>					<b>42 061 908,15</b>	<b>37 274 908,55</b>											<b>662 592,65</b>	<b>1 203 567,88</b>

(1) Indiquer C pour amortissement constant, P pour amortissement progressif, F pour in fine, X pour autres (à préciser).

(2) Indiquer la périodicité des remboursements A : annuelle ; M : mensuelle ; B : bimestrielle ; S : semestrielle ; T : trimestrielle ; X : autre.

(3) Type de taux d'intérêt : F : fixe ; V : variable simple ; C : complexe (c'est-à-dire un taux variable qui n'est pas seulement défini comme la simple addition d'un taux usuel de référence et d'une marge exprimée en point de pourcentage).

(4) Indiquer le type d'index (ex. EURIBOR 3 mois ...).

(5) Taux annuel, tous frais compris.

(6) Taux hors opération de couverture. Pour les emprunts à taux variable, indiquer le niveau à la date de vote du budget.

(7) Catégorie d'emprunt hors opération de couverture. Exemple A-1 (cf. la classification des emprunts suivant la typologie de la circulaire IOCB1015077C du 25 juin 2010 sur les produits financiers offerts aux collectivités territoriales).

(8) Il s'agit des intérêts dus au titre du contrat initial et comptabilisés à l'article 66111 « Intérêts réglés à l'échéance » (intérêts décaissés).

<b>IV – ANNEXES</b>	<b>IV</b>
<b>ENGAGEMENTS HORS BILAN – CALCUL DU RATIO D'ENDETTEMENT RELATIF AUX GARANTIES D'EMPRUNT</b>	<b>B1.2</b>

**B1.2 – CALCUL DU RATIO D'ENDETTEMENT RELATIF AUX GARANTIES D'EMPRUNT**

Calcul du ratio de l'article L. 2252-1 du CGCT	Valeur en euros	
Total des annuités déjà garanties à échoir dans l'exercice (1)	A	0,00
Total des premières annuités entières des nouvelles garanties de l'exercice (1)	B	0,00
Annuité nette de la dette de l'exercice (2)	C	2 313 590,00
Provisions pour garanties d'emprunts	D	0,00
<b>Total des annuités d'emprunts garantis de l'exercice</b>	<b>I = A+ B + C - D</b>	<b>2 313 590,00</b>
<b>Recettes réelles de fonctionnement</b>	<b>II</b>	<b>184 669 060,00</b>
<b>Part des garanties d'emprunt accordées au titre de l'exercice en % (3)</b>	<b>I / II</b>	<b>1,25</b>

(1) Hors opérations visées par l'article L. 2252-2 du CGCT.

(2) Cf. définition de l'article D. 1511-30 du CGCT.

(3) Les garanties d'emprunt accordées au titre d'un exercice ne doivent pas représenter plus de 50 % des recettes réelles de fonctionnement de ce même exercice.

## IV – ANNEXES

ENGAGEMENTS HORS BILAN – ENGAGEMENTS DONNES ET RECUS  
SUBVENTIONS VERSEES DANS LE CADRE DU VOTE DU BUDGET

B1.7

B1.7 – SUBVENTIONS VERSEES DANS LE CADRE DU VOTE DU BUDGET  
(Article L. 2311-7 du CGCT)

Article (1)	Subventions (2)	Objet (3)	Nom de l'organisme	Nature juridique de l'organisme	Montant de la subvention
<b>INVESTISSEMENT</b>					
<b>FONCTIONNEMENT</b>					
65734		Fonctionnement	FISAC	Commune	60 000,00
657363		Fonctionnement	Train Théâtre	Etablissement de droit public	1 080 000,00
657363		Fonctionnement	Les Clévos	Etablissement de droit public	400 000,00
6574		fonctionnement Multiaccueil	Familles rurales d'Alixan	Association	52 000,00
6574		fonctionnement ALSH	Familles rurales de Châteaneuf-sur-Isère	Association	25 608,40
6574		Fonctionnement Multiaccueil	Familles rurales de Chateaneuf sur Isère	Association	41 333,00
6574		fonctionnement ALSH	Familles rurales de Jaillans	Association	38 519,76
6574		fonctionnement ALSH	Amicale Laïque Bourg-de-Péage	Association	48 100,00
6574		actions jeunes	MJC Châteaneuf-sur-Isère	Association	31 600,00
6574		fonctionnement Multiaccueil	ADMR les petites canailles	Association	80 000,00
6574		fonctionnement Multiaccueil	La Boite à Maliss	Association	45 710,00
6574		action développement social	CIDFF	Association	66 350,00
6574		action développement social	REMAID	Association	44 000,00
6574		subv fonct - club patinoire	Valence Hockey	Association	70 000,00
6574		Fonctionnement	ESAD	Etablissement de droit public	1 496 000,00
6574		Fonctionnement	CDN Comédie	Association	1 000 000,00
6574		Fonctionnement	Jazz Action Valence	Association	45 000,00
6574		Fonctionnement	SMAC- La Cordonnerie	Association	240 000,00
6574		Fonctionnement	La poudrière	Association	61 000,00
6574		Fonctionnement	La poudrière	Association	63 822,00
6574		Fonctionnement	L'Equipée	Association	72 000,00
6574		Fonctionnement	L'Equipée	Association	28 194,00
6574		Fonctionnement	LUX	Association	290 000,00
6574		Fonctionnement	Festival des scénaristes	Association	30 000,00
6574		Fonctionnement	Acteurs culturels ( Saou Chante Mozart...)	Association	45 000,00
6574		Fonctionnement	CALD-ADALOGIS	Association	25 000,00
6574		Fonctionnement	APDISAR - Esynov	Association	42 000,00
6574		Fonctionnement	ADUDA	Association	65 000,00
6574		Fonctionnement	Aéroport de Chabeuil	Association	31 500,00
6574		Fonctionnement	Foire du Dauphiné	Association	30 000,00
6574		Fonctionnement	Ecole de la 2ème chance	Association	100 000,00
6574		Fonctionnement	Maison de l'Emploi et de la Formation	Association	57 153,00
6574		Fonctionnement	Mission Locale Valence	Association	286 932,00
6574		Fonctionnement	Mission Locale Romans	Association	119 897,00
6574		Fonctionnement	SPL OFFICE DE TOURISME	Entreprise	697 000,00
6574		Fonctionnement	Amicale du Personnel	Association	155 000,00

(1) Indiquer l'article d'imputation de la subvention.

(2) Dénomination ou numéro éventuel de la subvention.

(3) Objet pour lequel est versée la subvention.

## IV – ANNEXES

ENGAGEMENTS HORS BILAN  
AUTORISATIONS DE PROGRAMME ET CREDITS DE PAIEMENT

B2.1

## B2.1 – SITUATION DES AUTORISATIONS DE PROGRAMME ET CREDITS DE PAIEMENT

N° ou intitulé de l'AP	Montant des AP			Montant des CP			
	Pour mémoire AP votée y compris ajustement	Révision de l'exercice N	Total cumulé (toutes les délibérations y compris pour N)	Crédits de paiement antérieurs (réalisations cumulées au 01/01/N) (1)	Crédits de paiement ouverts au titre de l'exercice N (2)	Restes à financer de l'exercice N+1	Restes à financer (exercices au-delà de N+1)
01- Cité du Talent	3 600 000,00	0,00	3 600 000,00	0,00	0,00	0,00	3 600 000,00
02- Palais des congrès et expositions	50 000 000,00	0,00	50 000 000,00	0,00	0,00	12 500 000,00	37 500 000,00
03- Halte Fluviale	100 000,00	0,00	100 000,00	0,00	100 000,00	900 000,00	0,00
04- Rénovations des voiries des zones	14 370 000,00	0,00	14 370 000,00	0,00	2 874 000,00	2 874 000,00	8 622 000,00
05- Plan crèche	3 792 000,00	0,00	3 792 000,00	0,00	542 800,00	1 294 200,00	2 993 000,00
06- Plan piscine	41 255 000,00	0,00	41 255 000,00	0,00	300 000,00	14 000 000,00	26 955 000,00
07- Plan médiathèque	16 552 000,00	0,00	16 552 000,00	0,00	776 250,00	1 809 250,00	13 966 500,00
08- Extension du Centre du Patrimoine Arménien	2 161 000,00	0,00	2 161 000,00	0,00	120 000,00	1 296 600,00	744 400,00
09- Rivières	6 538 000,00	0,00	6 538 000,00	0,00	660 000,00	2 400 000,00	3 478 000,00
10- Aide aux logements sociaux et rénovations des habitations principales	9 000 000,00	0,00	9 000 000,00	0,00	1 800 000,00	1 800 000,00	5 400 000,00
11- Solidarité territoriales: Fonds de concours	5 000 000,00	0,00	5 000 000,00	0,00	1 000 000,00	1 000 000,00	3 000 000,00
12- Bâtiments administratif	7 510 000,00	0,00	7 510 000,00	0,00	1 060 000,00	3 225 000,00	3 225 000,00
Crématorium	4 000 000,00	0,00	4 000 000,00	1 550 000,00	2 000 000,00	450 000,00	0,00
Extension Ecole d'Art et de Design	2 900 000,00	0,00	2 900 000,00	210 000,00	1 200 000,00	1 490 000,00	0,00
Financement du logement social	2 820 000,00	0,00	2 820 000,00	1 241 480,00	400 000,00	0,00	0,00

(1) Il s'agit des réalisations effectives correspondant aux mandats émis.

(2) Il s'agit du montant prévu initialement par l'échéancier corrigé des révisions.



<b>IV – ANNEXES</b>
<b>ENGAGEMENTS HORS BILAN</b>
<b>ETAT DES RECETTES GREVEES D'UNE AFFECTATION SPECIALE</b>
<b>B3</b>

**B3 – ETAT DES RECETTES GREVEES D'UNE AFFECTATION SPECIALE**

<b>Libellé de la recette : Taxe de séjour</b>			
Reste à employer au 01/01/N :			0,00
<b>Recettes</b>			
<b>Chapitres</b>	<b>Articles</b>	<b>Libellé de l'article</b>	<b>Montant</b>
73	7362	Taxe de séjour	385 000,00
<b>Total recettes</b>			<b>385 000,00</b>
<b>Dépenses</b>			
<b>Chapitres</b>	<b>Articles</b>	<b>Libellé de l'article</b>	<b>Montant</b>
73	7362	Taxe de séjour	385 000,00
<b>Total dépenses</b>			<b>385 000,00</b>
Reste à employer au 31/12/N :			0,00

<b>TOTAL Reste à employer au 01/01/N :</b>		<b>0,00</b>
<b>TOTAL Recettes</b>	<b>385 000,00</b>	<b>Total Dépenses</b>
		<b>385 000,00</b>
<b>TOTAL Reste à employer au 31/12/N :</b>		<b>0,00</b>

<b>IV – ANNEXES</b>	<b>IV</b>
<b>AUTRES ELEMENTS D'INFORMATIONS – ETAT DU PERSONNEL AU 01/01/N</b>	<b>C1</b>

## C1 – ETAT DU PERSONNEL AU 01/01/N

GRADES OU EMPLOIS (1)	CATEGORIES (2)	EMPLOIS BUDGETAIRES (3)			EFFECTIFS POURVUS SUR EMPLOIS BUDGETAIRES EN ETPT (4)		
		EMPLOIS PERMANENTS À TEMPS COMPLET	EMPLOIS PERMANENTS À TEMPS NON COMPLET	TOTAL	AGENTS TITULAIRES	AGENTS NON TITULAIRES	TOTAL
<b>EMPLOIS FONCTIONNELS (a)</b>		<b>0,00</b>	<b>0,00</b>	<b>0,00</b>	<b>0,00</b>	<b>0,00</b>	<b>0,00</b>
Directeur général des services		0,00	0,00	0,00	0,00	0,00	0,00
Directeur général adjoint des services		0,00	0,00	0,00	0,00	0,00	0,00
Directeur général des services techniques		0,00	0,00	0,00	0,00	0,00	0,00
Emplois créés au titre de l'article 6-1 de la loi n° 84-53		0,00	0,00	0,00	0,00	0,00	0,00
<b>FILIERE ADMINISTRATIVE (b)</b>		<b>147,00</b>	<b>5,00</b>	<b>152,00</b>	<b>100,47</b>	<b>13,55</b>	<b>114,02</b>
Adjoint administratifs territoriaux	C	71,00	3,00	74,00	48,07	5,70	53,77
Adjoint techniques territoriaux	C	0,00	0,00	0,00	0,00	0,00	0,00
Attachés Territoriaux	A	38,00	1,00	39,00	26,00	7,05	33,05
Emplois fonctionnels administratifs	A	7,00	0,00	7,00	3,00	0,00	3,00
Rédacteurs Territoriaux	B	31,00	1,00	32,00	23,40	0,80	24,20
Technicien territoriaux	B	0,00	0,00	0,00	0,00	0,00	0,00
<b>FILIERE TECHNIQUE (c)</b>		<b>124,00</b>	<b>13,00</b>	<b>137,00</b>	<b>98,53</b>	<b>11,84</b>	<b>110,37</b>
Adjoint techniques territoriaux	C	74,00	9,00	83,00	70,83	4,00	74,83
Agents de maîtrise Territoriaux	C	8,00	0,00	8,00	6,50	0,00	6,50
Attachés Territoriaux	A	0,00	0,00	0,00	0,00	0,00	0,00
Ingénieurs Territoriaux	A	17,00	2,00	19,00	10,40	2,24	12,64
Technicien territoriaux	B	25,00	2,00	27,00	10,80	5,60	16,40
<b>FILIERE SOCIALE (d)</b>		<b>79,00</b>	<b>9,00</b>	<b>88,00</b>	<b>61,37</b>	<b>6,86</b>	<b>68,23</b>
Adjoint administratifs territoriaux	C	0,00	0,00	0,00	0,00	0,00	0,00
Adjoint techniques territoriaux	C	0,00	0,00	0,00	0,00	0,00	0,00
Adjoint territoriaux d'animation	C	0,00	0,00	0,00	0,00	0,00	0,00
Agents sociaux territoriaux	C	25,00	5,00	30,00	24,07	0,00	24,07
Agents ter.spécialis. écoles maternelles	C	2,00	0,00	2,00	2,00	0,00	2,00
Animateurs territoriaux	B	0,00	0,00	0,00	0,00	0,00	0,00
Assistants territoriaux socio-éducatifs	B	3,00	2,00	5,00	1,00	2,00	3,00
Attachés Territoriaux	A	0,00	0,00	0,00	0,00	0,00	0,00
Auxiliaires de puériculture territoriaux	C	0,00	0,00	0,00	0,00	0,00	0,00
Educateurs territor. de jeunes enfants	B	49,00	2,00	51,00	34,30	4,86	39,16
Grade non statutaire - sans cadre emploi		0,00	0,00	0,00	0,00	0,00	0,00
Rédacteurs Territoriaux	B	0,00	0,00	0,00	0,00	0,00	0,00
<b>FILIERE MEDICO-SOCIALE(e)</b>		<b>124,00</b>	<b>17,00</b>	<b>141,00</b>	<b>114,03</b>	<b>8,80</b>	<b>122,83</b>

Affiché le 14/04/2016  
 Reçu en préfecture le 14/04/2016  
 Envoyé en préfecture le 14/04/2016

GRADES OU EMPLOIS (1)	CATEGORIES (2)	EMPLOIS BUDGETAIRES (3)			EFFECTIFS POURVUS SUR EMPLOIS BUDGETAIRES EN ETPT (4)		
		EMPLOIS PERMANENTS À TEMPS COMPLET	EMPLOIS PERMANENTS À TEMPS NON COMPLET	TOTAL	AGENTS TITULAIRES	AGENTS NON TITULAIRES	TOTAL
Auxiliaires de puériculture territoriaux	C	102,00	8,00	110,00	89,65	8,80	98,45
Auxiliaires de soins territoriaux	C	2,00	0,00	2,00	1,50	0,00	1,50
Cadres territoriaux de santé	A	1,00	0,00	1,00	1,00	0,00	1,00
Infirmiers Terr. en Soins Généraux	A	4,00	8,00	12,00	6,80	0,00	6,80
Infirmiers territoriaux	B	1,00	0,00	1,00	1,00	0,00	1,00
Puéricultrices cadres territoriaux santé	A	2,00	0,00	2,00	2,00	0,00	2,00
Puéricultrices territoriales	A	10,00	1,00	11,00	10,18	0,00	10,18
Puéricultrices territoriales (anc)	A	1,00	0,00	1,00	0,90	0,00	0,90
Sages-femmes territoriales	A	1,00	0,00	1,00	1,00	0,00	1,00
<b>FILIERE MEDICO-TECHNIQUE (f)</b>		<b>0,00</b>	<b>2,00</b>	<b>2,00</b>	<b>0,80</b>	<b>0,00</b>	<b>0,80</b>
Techniciens Paramédicaux Territoriaux	B	0,00	2,00	2,00	0,80	0,00	0,80
<b>FILIERE SPORTIVE (g)</b>		<b>18,00</b>	<b>0,00</b>	<b>18,00</b>	<b>11,50</b>	<b>6,00</b>	<b>17,50</b>
Adjoints techniques territoriaux	C	0,00	0,00	0,00	0,00	0,00	0,00
Adjoints territoriaux d'animation	C	0,00	0,00	0,00	0,00	0,00	0,00
Educateurs territoriaux des APS	B	15,00	0,00	15,00	9,00	6,00	15,00
Opérateurs ter. activités physiq.&sport.	C	3,00	0,00	3,00	2,50	0,00	2,50
<b>FILIERE CULTURELLE (h)</b>		<b>157,00</b>	<b>32,00</b>	<b>189,00</b>	<b>146,29</b>	<b>9,25</b>	<b>155,54</b>
Adjoints administratifs territoriaux	C	0,00	0,00	0,00	0,00	0,00	0,00
Adjoints du patrimoine territoriaux	C	38,00	0,00	38,00	35,40	0,00	35,40
Adjoints techniques territoriaux	C	0,00	0,00	0,00	0,00	0,00	0,00
Assist.Ter.Conserv.Patrimoine&Biblio	B	49,00	0,00	49,00	45,00	1,00	46,00
Assistants Territ. Enseign Artistique	B	19,00	25,00	44,00	21,48	5,20	26,68
Attachés ter. de conserv. du patrimoine	A	8,00	1,00	9,00	7,30	0,00	7,30
Bibliothécaires territoriaux	A	2,00	0,00	2,00	2,00	0,00	2,00
Conservateurs territor. de bibliothèques	A	2,00	0,00	2,00	2,00	0,00	2,00
Directeurs établ.ter.enseign. artistique	A	2,00	0,00	2,00	2,00	0,00	2,00
Professeurs ter. enseignement artistique	A	37,00	6,00	43,00	31,11	3,05	34,16
Technicien territoriaux	B	0,00	0,00	0,00	0,00	0,00	0,00
<b>FILIERE ANIMATION (i)</b>		<b>102,00</b>	<b>20,00</b>	<b>122,00</b>	<b>88,22</b>	<b>8,24</b>	<b>96,46</b>
Adjoints territoriaux d'animation	C	86,00	18,00	104,00	74,93	5,94	80,87
Animateurs territoriaux	B	16,00	2,00	18,00	13,29	2,30	15,59
<b>FILIERE POLICE (j)</b>		<b>0,00</b>	<b>0,00</b>	<b>0,00</b>	<b>0,00</b>	<b>0,00</b>	<b>0,00</b>
<b>EMPLOIS NON CITES (k) (5)</b>		<b>47,00</b>	<b>8,00</b>	<b>55,00</b>	<b>0,00</b>	<b>51,53</b>	<b>51,53</b>
Accompagnement dans l'Emploi/CUI		5,00	5,00	10,00	0,00	8,34	8,34
Assistante Maternelle		35,00	0,00	35,00	0,00	35,00	35,00
Attachés Territoriaux	A	0,00	0,00	0,00	0,00	0,00	0,00
Collaborateur de Cabinet		1,00	1,00	2,00	0,00	1,50	1,50

Envoyé en préfecture le 14/04/2016  
 Reçu en préfecture le 14/04/2016  
 Affiché le 14/04/2016  
 47042016

CA VALENCE ROMANS - BUDGET GENERAL - BP - 2016

GRADES OU EMPLOIS (1)	CATEGORIES (2)	EMPLOIS BUDGETAIRES (3)			EFFECTIFS POURVUS SUR EMPLOIS BUDGETAIRES EN ETPT (4)		
		EMPLOIS PERMANENTS À TEMPS COMPLET	EMPLOIS PERMANENTS À TEMPS NON COMPLET	TOTAL	AGENTS TITULAIRES	AGENTS NON TITULAIRES	TOTAL
Emploi d'Avenir		6,00	1,00	7,00	0,00	6,19	6,19
Grade non statutaire - sans cadre emploi		0,00	1,00	1,00	0,00	0,50	0,50
Ingénieurs Territoriaux	A	0,00	0,00	0,00	0,00	0,00	0,00
Technicien territoriaux	B	0,00	0,00	0,00	0,00	0,00	0,00
<b>TOTAL GENERAL (b + c + d + e + f + g + h + i + j + k)</b>		<b>798,00</b>	<b>106,00</b>	<b>904,00</b>	<b>621,21</b>	<b>116,07</b>	<b>737,28</b>

(1) Les grades ou emplois sont désignés conformément à la circulaire n° NOR : INTB9500102C du 23 mars 1995. Les emplois fonctionnels sont également comptabilisés dans leur filière d'origine.

(2) Catégories : A, B ou C.

(3) Emplois budgétaires créés par l'assemblée délibérante. Les emplois permanents à temps complet sont comptabilisés pour une unité, les emplois à temps non complet sont comptabilisés à hauteur de la quotité de travail prévue par la délibération créant l'emploi.

(4) Equivalent temps plein annuel travaillé (ETPT). Le décompte est proportionnel à l'activité des agents, mesurée par leur quotité de temps de travail et par leur période d'activité sur l'année :

ETPT = Effectifs physiques \* quotité de temps de travail \* période d'activité dans l'année

Exemple : un agent à temps plein (quotité de travail = 100 %) présent toute l'année correspond à 1 ETPT ; un agent à temps partiel, à 80 % (quotité de travail = 80 %) présent toute l'année correspond à 0,8 ETPT ; un agent à temps partiel, à 80 % (quotité de travail = 80 %) présent la moitié de l'année (ex : CDD de 6 mois, recrutement à mi-année) correspond à 0,4 ETPT (0,8 \* 6 / 12).

(5) Par exemple : emplois dont les missions ne correspondent pas à un cadre d'emploi existant, « emplois spécifiques » régis par l'article 139 ter de la loi n° 84-53 du 26 janvier 1984 etc.

<b>IV – ANNEXES</b>	<b>IV</b>
<b>AUTRES ELEMENTS D'INFORMATIONS – ETAT DU PERSONNEL AU 01/01/N</b>	<b>C1</b>

**C1 – ETAT DU PERSONNEL AU 01/01/N (suite)**

AGENTS NON TITULAIRES EN FONCTION AU 01/01/N	CATEGORIES (1)	SECTEUR (2)	REMUNERATION (3)		CONTRAT	
			Indice (8)	Euros	Fondement du contrat (4)	Nature du contrat (5)
<b>Agents occupant un emploi permanent (6)</b>				<b>0,00</b>		
Adjoints administratifs territoriaux	C	ADM	340	0,00	3-2	CDD
Adjoints administratifs territoriaux	C	ADM	340	0,00	3-2	CDD
Adjoints administratifs territoriaux	C	CULT	340	0,00	3-1	CDD
Adjoints administratifs territoriaux	C	CULT	340	0,00	3-1	CDD
Adjoints administratifs territoriaux	C	CULT	340	0,00	3-1	CDD
Adjoints administratifs territoriaux	C	CULT	340	0,00	3-1	CDD
Adjoints administratifs territoriaux	C	CULT	340	0,00	3-2	CDD
Adjoints administratifs territoriaux	C	CULT	340	0,00	3-2	CDD
Adjoints administratifs territoriaux	C	S	340	0,00	3-2	CDD
Adjoints administratifs territoriaux	C	S	340	0,00	3-2	CDD
Adjoints du patrimoine territoriaux	C	CULT	340	0,00	3-1	CDD
Adjoints du patrimoine territoriaux	C	CULT	340	0,00	3-1	CDD
Adjoints du patrimoine territoriaux	C	CULT	340	0,00	3-1	CDD
Adjoints du patrimoine territoriaux	C	CULT	340	0,00	3-1	CDD
Adjoints du patrimoine territoriaux	C	CULT	340	0,00	3-1	CDD
Adjoints du patrimoine territoriaux	C	CULT	340	0,00	3-1	CDD
Adjoints du patrimoine territoriaux	C	CULT	340	0,00	3-1	CDD
Adjoints du patrimoine territoriaux	C	CULT	340	0,00	3-1	CDD
Adjoints du patrimoine territoriaux	C	CULT	348	0,00	3-1	CDD
Adjoints techniques territoriaux	C	ADM	340	0,00	3-1	CDD
Adjoints techniques territoriaux	C	CULT	340	0,00	3-2	CDD
Adjoints techniques territoriaux	C	CULT	340	0,00	3-2	CDD
Adjoints techniques territoriaux	C	S	340	0,00	3-1	CDD
Adjoints techniques territoriaux	C	S	340	0,00	3-2	CDD
Adjoints techniques territoriaux	C	S	340	0,00	3-2	CDD
Adjoints techniques territoriaux	C	S	340	0,00	3-2	CDD
Adjoints techniques territoriaux	C	S	340	0,00	3-4	CDI
Adjoints techniques territoriaux	C	S	340	0,00	3-4	CDI
Adjoints techniques territoriaux	C	S	340	0,00	3-4	CDI
Adjoints techniques territoriaux	C	S	351	0,00	3-4	CDI
Adjoints techniques territoriaux	C	SP	340	0,00	3-1	CDD
Adjoints techniques territoriaux	C	SP	340	0,00	3-2	CDD
Adjoints techniques territoriaux	C	SP	340	0,00	3-2	CDD
Adjoints territoriaux d'animation	C	S	340	0,00	3-1	CDD
Adjoints territoriaux d'animation	C	S	340	0,00	3-1	CDD
Adjoints territoriaux d'animation	C	S	340	0,00	3-1	CDD
Adjoints territoriaux d'animation	C	S	340	0,00	3-1	CDD

CA VALENCE ROMANS - BUDGET GENERAL - BP - 2016

AGENTS NON TITULAIRES EN FONCTION AU 01/01/N	CATEGORIES (1)	SECTEUR (2)	REMUNERATION (3)		CONTRAT	
			Indice (8)	Euros	Fondement du contrat (4)	Nature du contrat (5)
Adjoints territoriaux d'animation	C	S	340	0,00	3-1	CDD
Adjoints territoriaux d'animation	C	S	340	0,00	3-1	CDD
Adjoints territoriaux d'animation	C	S	340	0,00	3-1	CDD
Adjoints territoriaux d'animation	C	S	340	0,00	3-1	CDD
Adjoints territoriaux d'animation	C	S	340	0,00	3-1	CDD
Adjoints territoriaux d'animation	C	S	340	0,00	3-1	CDD
Adjoints territoriaux d'animation	C	S	340	0,00	3-1	CDD
Adjoints territoriaux d'animation	C	S	340	0,00	3-1	CDD
Adjoints territoriaux d'animation	C	S	340	0,00	3-2	CDD
Adjoints territoriaux d'animation	C	S	340	0,00	3-2	CDD
Adjoints territoriaux d'animation	C	S	340	0,00	3-2	CDD
Adjoints territoriaux d'animation	C	S	340	0,00	3-2	CDD
Adjoints territoriaux d'animation	C	S	340	0,00	3-2	CDD
Adjoints territoriaux d'animation	C	S	340	0,00	3-2	CDD
Adjoints territoriaux d'animation	C	S	340	0,00	3-2	CDD
Adjoints territoriaux d'animation	C	S	340	0,00	3-2	CDD
Adjoints territoriaux d'animation	C	S	340	0,00	3-2	CDD
Adjoints territoriaux d'animation	C	S	340	0,00	3-2	CDD
Adjoints territoriaux d'animation	C	S	340	0,00	3-2	CDD
Adjoints territoriaux d'animation	C	S	340	0,00	3-2	CDD
Adjoints territoriaux d'animation	C	S	340	0,00	3-2	CDD
Adjoints territoriaux d'animation	C	S	340	0,00	3-2	CDD
Adjoints territoriaux d'animation	C	S	340	0,00	3-2	CDD
Adjoints territoriaux d'animation	C	S	340	0,00	3-2	CDD
Adjoints territoriaux d'animation	C	S	340	0,00	3-2	CDD
Adjoints territoriaux d'animation	C	S	340	0,00	3-2	CDD
Adjoints territoriaux d'animation	C	S	340	0,00	3-2	CDD
Adjoints territoriaux d'animation	C	S	340	0,00	3-2	CDD
Adjoints territoriaux d'animation	C	S	340	0,00	3-2	CDD
Adjoints territoriaux d'animation	C	S	340	0,00	3-2	CDD
Adjoints territoriaux d'animation	C	S	340	0,00	3-2	CDD
Adjoints territoriaux d'animation	C	S	340	0,00	3-2	CDD
Adjoints territoriaux d'animation	C	S	340	0,00	3-2	CDD
Adjoints territoriaux d'animation	C	S	340	0,00	3-2	CDD
Adjoints territoriaux d'animation	C	S	340	0,00	3-2	CDD
Adjoints territoriaux d'animation	C	S	340	0,00	3-2	CDD

Envoyé en préfecture le 14/04/2016  
 Reçu en préfecture le 14/04/2016  
 Affiché le **14/04/2016**  
 ID : 026-200040483-20160407-2016\_DELIB21-DE



## CA VALENCE ROMANS - BUDGET GENERAL - BP - 2016

AGENTS NON TITULAIRES EN FONCTION AU 01/01/N	CATEGORIES (1)	SECTEUR (2)	REMUNERATION (3)		CONTRAT	
			Indice (8)	Euros	Fondement du contrat (4)	Nature du contrat (5)
Adjoints territoriaux d'animation	C	S	340	0,00	3-2	CDD
Adjoints territoriaux d'animation	C	S	340	0,00	3-2	CDD
Adjoints territoriaux d'animation	C	S	343	0,00	3-1	CDD
Adjoints territoriaux d'animation	C	S	343	0,00	3-2	CDD
Adjoints territoriaux d'animation	C	SP	340	0,00	3-2	CDD
Agents sociaux territoriaux	C	S	340	0,00	3-1	CDD
Agents sociaux territoriaux	C	S	340	0,00	3-2	CDD
Agents sociaux territoriaux	C	S	340	0,00	3-2	CDD
Agents sociaux territoriaux	C	S	341	0,00	3-1	CDD
Agents sociaux territoriaux	C	S	351	0,00	3-1	CDD
Animateurs territoriaux	B	S	348	0,00	3-1	CDD
Animateurs territoriaux	B	S	370	0,00	3-2	CDD
Animateurs territoriaux	B	S	484	0,00	3-2	CDD
Assist.Ter.Conserv.Patrimoine&Biblio	B	CULT	348	0,00	3-1	CDD
Assist.Ter.Conserv.Patrimoine&Biblio	B	CULT	348	0,00	3-1	CDD
Assist.Ter.Conserv.Patrimoine&Biblio	B	CULT	348	0,00	3-1	CDD
Assist.Ter.Conserv.Patrimoine&Biblio	B	CULT	348	0,00	3-2	CDD
Assist.Ter.Conserv.Patrimoine&Biblio	B	CULT	348	0,00	3-2	CDD
Assist.Ter.Conserv.Patrimoine&Biblio	B	CULT	393	0,00	3-1	CDD
Assist.Ter.Conserv.Patrimoine&Biblio	B	CULT	350	0,00	3-1	CDD
Assist.Ter.Conserv.Patrimoine&Biblio	B	CULT	348	0,00	3-1	CDD
Assist.Ter.Conserv.Patrimoine&Biblio	B	CULT	348	0,00	3-1	CDD
Assist.Ter.Conserv.Patrimoine&Biblio	B	CULT	348	0,00	3-1	CDD
Assist.Ter.Conserv.Patrimoine&Biblio	B	CULT	348	0,00	3-2	CDD
Assist.Ter.Conserv.Patrimoine&Biblio	B	CULT	348	0,00	3-2	CDD
Assist.Ter.Conserv.Patrimoine&Biblio	B	CULT	348	0,00	3-2	CDD
Assist.Ter.Conserv.Patrimoine&Biblio	B	CULT	348	0,00	3-2	CDD
Assist.Ter.Conserv.Patrimoine&Biblio	B	CULT	348	0,00	3-2	CDD
Assist.Ter.Conserv.Patrimoine&Biblio	B	CULT	348	0,00	3-2	CDD
Assist.Ter.Conserv.Patrimoine&Biblio	B	CULT	360	0,00	3-1	CDD
Assist.Ter.Conserv.Patrimoine&Biblio	B	CULT	360	0,00	3-2	CDD
Assist.Ter.Conserv.Patrimoine&Biblio	B	CULT	393	0,00	3-1	CDD
Assist.Ter.Conserv.Patrimoine&Biblio	B	CULT	488	0,00	3-2	CDD
Assistants Territ. Enseignt Artistique	B	CULT	384	0,00	3-4	CDI
Assistants Territ. Enseignt Artistique	B	CULT	619	0,00	3-2	CDD
Assistants Territ. Enseignt Artistique	B	CULT	646	0,00	3-2	CDD
Assistants Territ. Enseignt Artistique	B	CULT	350	0,00	3-1	CDD
Assistants Territ. Enseignt Artistique	B	CULT	350	0,00	3-1	CDD
Assistants Territ. Enseignt Artistique	B	CULT	350	0,00	3-2	CDD
Assistants Territ. Enseignt Artistique	B	CULT	350	0,00	3-2	CDD
Assistants Territ. Enseignt Artistique	B	CULT	350	0,00	3-2	CDD
Assistants Territ. Enseignt Artistique	B	CULT	357	0,00	3-2	CDD
Assistants Territ. Enseignt Artistique	B	CULT	357	0,00	3-2	CDD
Assistants Territ. Enseignt Artistique	B	CULT	357	0,00	3-2	CDD
Assistants Territ. Enseignt Artistique	B	CULT	357	0,00	3-2	CDD

CA VALENCE ROMANS - BUDGET GENERAL - BP - 2016

AGENTS NON TITULAIRES EN FONCTION AU 01/01/N	CATEGORIES (1)	SECTEUR (2)	REMUNERATION (3)		CONTRAT	
			Indice (8)	Euros	Fondement du contrat (4)	Nature du contrat (5)
Assistants Territ. Enseign Artistique	B	CULT	382	0,00	3-2	CDD
Assistants Territ. Enseign Artistique	B	CULT	397	0,00	3-2	CDD
Assistants Territ. Enseign Artistique	B	CULT	422	0,00	3-2	CDD
Assistants Territ. Enseign Artistique	B	CULT	422	0,00	3-2	CDD
Assistants Territ. Enseign Artistique	B	CULT	574	0,00	3-2	CDD
Assistants Territ. Enseign Artistique	B	CULT	581	0,00	3-1	CDD
Assistants Territ. Enseign Artistique	B	CULT	614	0,00	3-1	CDD
Assistants territoriaux socio-éducatifs	B	S	406	0,00	3-2	CDD
Assistants territoriaux socio-éducatifs	B	S	430	0,00	3-2	CDD
Assistants territoriaux socio-éducatifs	B	S	528	0,00	3-2	CDD
Attachés Territoriaux	A	ADM	379	0,00	3-2	CDD
Attachés Territoriaux	A	ADM	509	0,00	3-4	CDI
Attachés Territoriaux	A	ADM	625	0,00	3-2	CDD
Attachés Territoriaux	A	ADM	759	0,00	3-4	CDI
Attachés Territoriaux	A	S	442	0,00	3-2	CDD
Attachés Territoriaux	A	TECH	625	0,00	3-4	CDI
Attachés Territoriaux	A	URB	626	0,00	3-2	CDD
Auxiliaires de puériculture territoriaux	C	S	342	0,00	3-1	CDD
Auxiliaires de puériculture territoriaux	C	S	342	0,00	3-1	CDD
Auxiliaires de puériculture territoriaux	C	S	342	0,00	3-1	CDD
Auxiliaires de puériculture territoriaux	C	S	342	0,00	3-1	CDD
Auxiliaires de puériculture territoriaux	C	S	342	0,00	3-1	CDD
Auxiliaires de puériculture territoriaux	C	S	342	0,00	3-1	CDD
Auxiliaires de puériculture territoriaux	C	S	342	0,00	3-2	CDD
Auxiliaires de puériculture territoriaux	C	S	342	0,00	3-2	CDD
Auxiliaires de puériculture territoriaux	C	S	342	0,00	3-2	CDD
Auxiliaires de puériculture territoriaux	C	S	342	0,00	3-2	CDD
Auxiliaires de puériculture territoriaux	C	S	342	0,00	3-2	CDD
Auxiliaires de puériculture territoriaux	C	S	342	0,00	3-2	CDD
Auxiliaires de puériculture territoriaux	C	S	342	0,00	3-2	CDD
Auxiliaires de puériculture territoriaux	C	S	342	0,00	3-2	CDD
Auxiliaires de puériculture territoriaux	C	S	342	0,00	3-2	CDD
Auxiliaires de puériculture territoriaux	C	S	342	0,00	3-2	CDD
Auxiliaires de puériculture territoriaux	C	S	342	0,00	3-2	CDD
Educateurs territor. de jeunes enfants	B	S	350	0,00	3-1	CDD
Educateurs territor. de jeunes enfants	B	S	350	0,00	3-2	CDD
Educateurs territor. de jeunes enfants	B	S	350	0,00	3-2	CDD
Educateurs territor. de jeunes enfants	B	S	350	0,00	3-2	CDD
Educateurs territor. de jeunes enfants	B	S	357	0,00	3-2	CDD
Educateurs territor. de jeunes enfants	B	S	357	0,00	3-2	CDD
Educateurs territor. de jeunes enfants	B	S	370	0,00	3-2	CDD
Educateurs territor. de jeunes enfants	B	S	598	0,00	3-1	CDD
Educateurs territoriaux des APS	B	SP	348	0,00	3-2	CDD

Envoyé en préfecture le 14/04/2016  
 Reçu en préfecture le 14/04/2016  
 Affiché le **14/04/2016**  
 ID : 026-200040483-20160407-2016\_DELIB21-DE



CA VALENCE ROMANS - BUDGET GENERAL - BP - 2016

AGENTS NON TITULAIRES EN FONCTION AU 01/01/N	CATEGORIES (1)	SECTEUR (2)	REMUNERATION (3)		CONTRAT	
			Indice (8)	Euros	Fondement du contrat (4)	Nature du contrat (5)
Educateurs territoriaux des APS	B	SP	356	0,00	3-2	CDD
Educateurs territoriaux des APS	B	SP	374	0,00	3-2	CDD
Educateurs territoriaux des APS	B	SP	393	0,00	3-2	CDD
Educateurs territoriaux des APS	B	SP	393	0,00	3-2	CDD
Educateurs territoriaux des APS	B	SP	418	0,00	3-4	CDI
Grade non statutaire - sans cadre emploi		S	340	0,00	3-2	CDD
Ingénieurs Territoriaux	A	TECH	811	0,00	3-4	CDI
Ingénieurs Territoriaux	A	URB	492	0,00	3-3-2°	CDD
Professeurs ter. enseignement artistique	A	CULT	433	0,00	3-1	CDD
Professeurs ter. enseignement artistique	A	CULT	433	0,00	3-1	CDD
Professeurs ter. enseignement artistique	A	CULT	433	0,00	3-1	CDD
Professeurs ter. enseignement artistique	A	CULT	433	0,00	3-2	CDD
Professeurs ter. enseignement artistique	A	CULT	466	0,00	3-2	CDD
Professeurs ter. enseignement artistique	A	CULT	466	0,00	3-4	CDI
Rédacteurs Territoriaux	B	ADM	444	0,00	3-2	CDD
Rédacteurs Territoriaux	B	S	457	0,00	3-1	CDD
Technicien territoriaux	B	ADM	360	0,00	3-2	CDD
Technicien territoriaux	B	CULT	420	0,00	3-2	CDD
Technicien territoriaux	B	URB	360	0,00	3-2	CDD
Technicien territoriaux	B	URB	482	0,00	3-2	CDD
Technicien territoriaux	B	URB	551	0,00	3-1	CDD
<b>Agents occupant un emploi non permanent (7)</b>				<b>0,00</b>		
Adjt adm ter 2CI	C	ADM	340	0,00	3-a°	CDD
Adjt adm ter 2CI	C	CULT	340	0,00	3-a°	CDD
Adjt adm ter 2CI	C	CULT	340	0,00	3-a°	CDD
Adjt adm ter 2CI	C	CULT	340	0,00	3-a°	CDD
Adjt adm ter 2CI	C	CULT	340	0,00	3-a°	CDD
Adjt adm ter 2CI	C	S	340	0,00	3-a°	CDD
Adjt adm ter 2CI	C	SP	340	0,00	110	A
Adjt tech ter 2CI	C	CULT	340	0,00	3-a°	CDD
Adjt tech ter 2CI	C	CULT	340	0,00	3-a°	CDD
Adjt tech ter 2CI	C	CULT	340	0,00	3-a°	CDD
Adjt tech ter 2CI	C	S	340	0,00	3-a°	CDD
Adjt tech ter 2CI	C	S	340	0,00	3-a°	CDD
Adjt tech ter Pal 2CI	C	CULT	348	0,00	3-a°	CDD
Adjt ter anim 2 CI	C	S	340	0,00	3-a°	CDD
Adjt ter anim 2 CI	C	S	340	0,00	3-a°	CDD
Adjt ter anim 2 CI	C	S	340	0,00	3-a°	CDD
Adjt ter patr 1CI	C	CULT	342	0,00	3-a°	CDD
Adjt ter patr 2CI	C	CULT	340	0,00	3-a°	CDD
Adjt ter patr 2CI	C	CULT	340	0,00	3-a°	CDD
Adjt ter patr 2CI	C	CULT	340	0,00	3-a°	CDD

Envoyé en préfecture le 14/04/2016  
 Reçu en préfecture le 14/04/2016  
 Affiché le **14/04/2016**  
 ID : 026-200040483-20160407-2016\_DELIB21-DE

AGENTS NON TITULAIRES EN FONCTION AU 01/01/N	CATEGORIES (1)	SECTEUR (2)	REMUNERATION (3)		CONTRAT	
			Indice (8)	Euros	Fondement du contrat (4)	Nature du contrat (5)
Adjt ter patr 2CI	C	CULT	340	0,00	3-a°	CDD
Animateur	B	SP	374	0,00	3-a°	CDD
Apprentis		ADM		0,00	A	A
Apprentis		S		0,00	A	A
Apprentis		S		0,00	A	A
Apprentis		S		0,00	A	A
Apprentis		S		0,00	A	A
Assist conserv Pal 2CI	B	CULT	444	0,00	3-a°	CDD
Assist ens art	B	CULT	348	0,00	3-a°	CDD
Assist ens art	B	CULT	348	0,00	3-a°	CDD
Assist ens art	B	CULT	348	0,00	3-a°	CDD
Assist ens art	B	CULT	374	0,00	3-a°	CDD
Assist soc-ed	B	S	370	0,00	3-a°	CDD
Assistante maternelle		S		0,00	A	A
Assistante maternelle		S		0,00	A	A
Assistante maternelle		S		0,00	A	A
Assistante maternelle		S		0,00	A	A
Assistante maternelle		S		0,00	A	A
Assistante maternelle		S		0,00	A	A
Assistante maternelle		S		0,00	A	A
Assistante maternelle		S		0,00	A	A
Assistante maternelle		S		0,00	A	A
Assistante maternelle		S		0,00	A	A
Assistante maternelle		S		0,00	A	A
Assistante maternelle		S		0,00	A	A
Assistante maternelle		S		0,00	A	A
Assistante maternelle		S		0,00	A	A
Assistante maternelle		S		0,00	A	A
Assistante maternelle		S		0,00	A	A
Assistante maternelle		S		0,00	A	A
Assistante maternelle		S		0,00	A	A
Assistante maternelle		S		0,00	A	A
Assistante maternelle		S		0,00	A	A
Assistante maternelle		S		0,00	A	A
Assistante maternelle		S		0,00	A	A
Assistante maternelle		S		0,00	A	A
Assistante maternelle		S		0,00	A	A
Assistante maternelle		S		0,00	A	A
Assistante maternelle		S		0,00	A	A
Assistante maternelle		S		0,00	A	A
Assistante maternelle		S		0,00	A	A
Assistante maternelle		S		0,00	A	A
Attaché	A	ADM	542	0,00	110	A
Attaché	A	URB	423	0,00	3-a°	CDD
Attaché	A	URB	500	0,00	3-a°	CDD
Auxiliaire puér 1CI	C	S	342	0,00	3-a°	CDD
CAE / CUI		CULT	340	0,00	A	A
CAE / CUI		CULT		0,00	A	A

Envoyé en préfecture le 14/04/2016  
 Reçu en préfecture le 14/04/2016  
 Affiché le **14/04/2016**  
  
 ID : 026-200040483-20160407-2016\_DELIB21-DE

CA VALENCE ROMANS - BUDGET GENERAL - BP - 2016

AGENTS NON TITULAIRES EN FONCTION AU 01/01/N	CATEGORIES (1)	SECTEUR (2)	REMUNERATION (3)		CONTRAT	
			Indice (8)	Euros	Fondement du contrat (4)	Nature du contrat (5)
CAE / CUI		CULT		0,00	A	A
CAE / CUI		CULT		0,00	A	A
CAE / CUI		CULT		0,00	A	A
CAE / CUI		CULT		0,00	A	A
CAE / CUI		CULT		0,00	A	A
CAE / CUI		S		0,00	A	A
CAE / CUI		S		0,00	A	A
CAE / CUI		URB		0,00	A	A
CAE / CUI		URB		0,00	A	A
CEA		CULT		0,00	A	A
CEA		S		0,00	A	A
CEA		URB		0,00	A	A
Collaborateur de Cabinet		ADM		0,00	110	A
Contractuel CDD (Cat.A)	A	TECH	492	0,00	110	A
Contrat d'avenir		CULT		0,00	A	A
Contrat d'avenir		S		0,00	A	A
Contrat d'avenir		S		0,00	A	A
Contrat d'avenir		S		0,00	A	A
Directeur de Cabinet		ADM		0,00	110	A
Educat j enfant	B	S	350	0,00	110	A
Educat j enfant	B	S	350	0,00	3-a°	CDD
Educat j enfant	B	S	350	0,00	3-a°	CDD
Educat ter APS	B	SP	374	0,00	3-a°	CDD
Educat ter APS	B	SP	374	0,00	3-a°	CDD
Ingénieur	A	URB	458	0,00	3-a°	CDD
Ingénieur chef CIEx	A	ADM		0,00	3-a°	CDD
Prof ens art CIN	A	CULT	534	0,00	3-a°	CDD
Rédacteur	B	URB	348	0,00	3-a°	CDD
Régisseur		TECH		0,00	A	A
Technicien	B	URB	462	0,00	110	A
Vacataire		CULT	348	0,00	A	A
Vacataire		CULT		0,00	A	A
Vacataire		CULT		0,00	A	A
Vacataire		CULT		0,00	A	A
Vacataire		CULT		0,00	A	A
Vacataire		CULT		0,00	A	A
Vacataire		CULT		0,00	A	A
Vacataire		CULT		0,00	A	A
Vacataire		CULT		0,00	A	A
Vacataire		CULT		0,00	A	A
Vacataire		S		0,00	A	A
Vacataire		S		0,00	A	A
Vacataire		S		0,00	A	A

Envoyé en préfecture le 14/04/2016  
 Reçu en préfecture le 14/04/2016  
 Affiché le **14/04/2016**  
 ID : 026-200040483-20160407-2016\_DELIB21-DE

CA VALENCE ROMANS - BUDGET GENERAL - BP - 2016

AGENTS NON TITULAIRES EN FONCTION AU 01/01/N	CATEGORIES (1)	SECTEUR (2)	REMUNERATION (3)		CONTRAT	
			Indice (8)	Euros	Fondement du contrat (4)	Nature du contrat (5)
Vacataire		S		0,00	A	A
Vacataire		S		0,00	A	A
Vacataire		S		0,00	A	A
Vacataire		S		0,00	A	A
Vacataire		S		0,00	A	A
Vacataire		S		0,00	A	A
Vacataire		S		0,00	A	A
Vacataire		S		0,00	A	A
Vacataire		S		0,00	A	A
Vacataire		S		0,00	A	A
Vacataire		S		0,00	A	A
Vacataire		S		0,00	A	A
<b>TOTAL GENERAL</b>				<b>0,00</b>		

(1) CATEGORIES: A, B et C.

(2) SECTEUR ADM : Administratif.  
 TECH : Technique.  
 URB : Urbanisme (dont aménagement urbain).  
 S : Social.  
 MS : Médico-social.  
 MT : Médico-technique.  
 SP : Sportif.  
 CULT : Culturel.  
 ANIM : Animation.  
 PM : Police.  
 OTR : Missions non rattachables à une filière.

(3) REMUNERATION : Référence à un indice brut (indiquer le niveau de l'indice brut) de la fonction publique ou en euros annuels bruts (indiquer l'ensemble des éléments de la rémunération brute annuelle).

(4) CONTRAT : Motif du contrat (loi du 26 janvier 1984 modifiée) :

- 3-a<sup>°</sup> : article 3, 1er alinéa : accroissement temporaire d'activité.
- 3-b : article 3, 2ème alinéa : accroissement saisonnier d'activité.
- 3-1 : remplacement d'un fonctionnaire autorisé à servir à temps partiel ou indisponible (maladie, maternité...).
- 3-2 : vacance temporaire d'un emploi.
- 3-3-1<sup>°</sup> : absence de cadre d'emplois de fonctionnaires susceptibles d'assurer les fonctions correspondantes.
- 3-3-2<sup>°</sup> : emplois du niveau de la catégorie A lorsque les besoins des services ou la nature des fonctions le justifient.
- 3-3-3<sup>°</sup> : emplois de secrétaire de mairie des communes de moins de 1 000 habitants et de secrétaire des groupements composés de communes dont la population moyenne est inférieure à ce seuil.
- 3-3-4<sup>°</sup> : emplois à temps non complet des communes de moins de 1 000 habitants et des groupements composés de communes dont la population moyenne est inférieure à ce seuil, lorsque la quotité de temps de travail est inférieure à 50 %.
- 3-3-5<sup>°</sup> : emplois des communes de moins de 2 000 habitants et des groupements de communes de moins de 10 000 habitants dont la création ou la suppression dépend de la décision d'une autorité qui s'impose à la collectivité ou à l'établissement en matière de création, de changement de périmètre ou de suppression d'un service public.
- 3-4 : article 21 de la loi n° 2012-347 : contrat à durée indéterminée obligatoirement proposée à un agent contractuel.
- 38 : article 38 travailleurs handicapés catégorie C.
- 47 : article 47 recrutements directs sur emplois fonctionnels
- 110 : article 110 collaborateurs de groupes de cabinets.
- 110-1 : collaborateurs de groupes d'élus.
- A : autres (préciser).


(5) Indiquer si l'agent contractuel est titulaire d'un contrat à durée déterminée (CDD) ou d'un contrat à durée indéterminée (CDI). Les contrats particuliers devront être labellisés « A / autres » et feront l'objet d'une précision (ex : « contrats aidés »).

(6) Occupent un emploi permanent de la fonction publique territoriale, les agents non titulaires recrutés sur le fondement des articles 3-1, 3-2, 3-3, 38 et 47 de la loi n° 84-53 du 26 janvier 1984, ainsi que les agents qui sont titulaires d'un contrat à durée indéterminée pris sur le fondement de l'article 21 de la loi n° 2012-347.

(7) Occupent un emploi non permanent de la fonction publique territoriale, les agents non titulaires recrutés sur le fondement des articles 3, 110 et 110-1.

(8) Si un contrat fixe comme référence de rémunération un traitement hors échelle, il convient de mentionner le chevron conformément à l'article 6 décret 85-1148 du 20 octobre 1985.

Envoyé en préfecture le 14/04/2016  
 Reçu en préfecture le 14/04/2016  
 Affiché le **14/04/2016**  
 ID : 026-2016040483-20160407-2016\_DELIB21-DE



## IV – ANNEXES

AUTRES ELEMENTS D'INFORMATIONS  
LISTE DES ORGANISMES DANS LESQUELS A ETE PRIS UN ENGAGEMENT FINANCIER

C2

## C2 – LISTES DES ORGANISMES DANS LESQUELS A ETE PRIS UN ENGAGEMENT FINANCIER (articles L. 2313-1 et L. 2313-1-1 du CGCT)

Les documents financiers et comptables de ces organismes sont mis à la disposition du public à (1). Toute personne a le droit de demander communication.

La nature de l'engagement (2)	Nom de l'organisme	Raison sociale de l'organisme	Nature juridique de l'organisme	Montant de l'engagement
<u>Délégation de service public (3)</u>				
-	Espace Récréa (SNC Diabolo)		SAS	256 000,00
<u>Détention d'une part du capital</u>				
-	SPL OFFICE DE TOURISME		SPL	37 000,00
<u>Garantie ou cautionnement d'un emprunt</u>				
-	HABITAT PAYS ROMANS		OPH	37 274 908,57
<u>Subventions supérieures à 75 000 € ou représentant plus de 50 % du produit figurant au compte de résultat de l'organisme</u>				
-	ADMR les petites canailles		Association	80 000,00
-	Train Théâtre		Régie	1 080 000,00
-	Les Clévos		Régie	400 000,00
-	ESAD		EPCC	1 496 000,00
-	CDN Comédie		Association	1 000 000,00
-	SMAC- La Cordonnerie		Association	240 000,00
-	LUX		Association	290 000,00
-	Ecole de la 2ème chance		Association	100 000,00
-	Mission Locale Valence		Association	286 932,00
-	Mission Locale Romans		Association	119 897,00
-	SPL OFFICE DE TOURISME		SPL	697 000,00
-	Amicale du Personnel		Association	155 000,00
<u>Autres</u>				
-	SCOT Rovaltain		Syndicat Mixte	250 000,00
-	SIAB de la Véore		Syndicat Mixte	333 400,00
-	SIAB Chalon Savasse		Syndicat Mixte	980 000,00
-	SIAB Herbasse		Syndicat Mixte	122 312,00
-	Bievre Isere		EPCI	13 500,00
-	Syndicat Rovaltain		Syndicat Mixte	218 000,00
-	Aéroport de Chabeuil		Syndicat Mixte	50 000,00
-	Syndicat mixte Drôme des Collines Valence Vivarais		Syndicat Mixte	295 500,00
-	Département de la Drôme		Département	56 000,00
-	Valence Romans Déplacement		EPCI	525 935,00

(1) Hôtel de ville pour les communes et siège de l'établissement pour les EPCI, syndicat, etc. et autres lieux publics désignés par la commune ou l'établissement.

(2) Indiquer la date de la décision (délibérations, contrats ou décisions de l'exécutif).

(3) Préciser la nature de la délégation (concession, affermage, régie intéressée, ...).

<b>IV – ANNEXES</b>	<b>IV</b>
<b>AUTRES ELEMENTS D'INFORMATIONS LISTE DES ORGANISMES DE REGROUPEMENT</b>	<b>C3.1</b>

**C3.1 – LISTE DES ORGANISMES DE REGROUPEMENT AUXQUELS ADHERE LA COMMUNE OU  
L'ETABLISSEMENT**

DESIGNATION DES ORGANISMES	DATE D'ADHESION	MODE DE FINANCEMENT (1)	MONTANT DU FINANCEMENT
<b>Etablissements publics de coopération intercommunale</b>			
Valence Romans Déplacements			525 935,00
<b>Autres organismes de regroupement</b>			
SCOT Rovaltain			250 000,00
SIAB de la Véore			333 400,00
SIAB Chalon Savasse			980 000,00
SIAB Herbasse			122 312,00
Syndicat Rovaltain			218 000,00
Aéroport de Chabeuil			50 000,00
Syndicat mixte Drôme des Collines Valence Vivarais			295 500,00

(1) Indiquer si le financement est fait par TPZ, TPU, TPU + fiscalité additionnelle, fiscalité additionnelle ou sans fiscalité propre.

**IV – ANNEXES****IV****AUTRES ELEMENTS D'INFORMATIONS  
LISTE DES SERVICES INDIVIDUALISES DANS UN BUDGET ANNEXE****C3.3****C3.3 – LISTE DES SERVICES INDIVIDUALISES DANS UN BUDGET ANNEXE**

Catégorie d'établissement	Intitulé / objet de l'établissement	Date de création	N° et date de délibération	N° SIRET	Nature de l'activité (SPIC/SPA)	TVA (oui / non)
Budget Annexe	Assainissement collectif et assainissement non collectif		-	20004048300022		Oui
Budget Annexe	Zones Economiques		-	20004048300030		Oui
Budget Annexe	Bâtiments Economiques		-	20004048300048		Oui
Budget Annexe	Services Mutualisés		-	20004048300055		Non
Budget Annexe	Service mutualisé Informatique		-	20004048300071		Non
Budget Annexe	Déchets Ménagers		-	20004048300063		Non

<b>IV – ANNEXES</b>	<b>IV</b>
<b>AUTRES ELEMENTS D'INFORMATIONS</b>	
<b>LISTE DES SERVICES ASSUJETTIS A LA TVA ET NON ERIGES EN BUDGET ANNEXE</b>	<b>C3.4</b>

**C3.4 – LISTE DES SERVICES ASSUJETTIS A LA TVA ET NON ERIGES EN BUDGET ANNEXE**

Catégorie d'établissement	Intitulé / objet de l'établissement	Date de création	N° et date de délibération	Nature de l'activité (SPIC/SPA)
Centre nautique ludique	Complexe aquatique Diabolo		-	SPIC



## IV – ANNEXES

## DECISIONS EN MATIERE DE TAUX DE CONTRIBUTIONS DIRECTES

IV  
D1

## D1 – TAUX DE CONTRIBUTIONS DIRECTES

Libellés	Bases notifiées (si connues à la date de vote)	Variation des bases/(N-1) (%)	Taux appliqués par décision de l'assemblée délibérante (%)	Variation de taux/N-1 (%)	Produit voté par l'assemblée délibérante	Variation du produit/N-1 (%)
Taxe d'habitation	0,00	0,00	8,58	0,00	0,00	0,00
TFPB	0,00	0,00	1,98	0,00	0,00	0,00
TFPNB	0,00	0,00	2,53	0,00	0,00	0,00
CFE	0,00	0,00	25,54	0,00	0,00	0,00
<b>TOTAL</b>	<b>0,00</b>	<b>0,00</b>			<b>0,00</b>	<b>0,00</b>

CA VALENCE ROMANS - BUDGET GENERAL - BP - 2016

<b>IV – ANNEXES</b>	<b>IV</b>
<b>ARRETE ET SIGNATURES</b>	<b>D2</b>

Nombre de membres en exercice : 110  
 Nombre de membres présents : 88  
 Nombre de suffrages exprimés : 105

VOTES :

Pour : 94  
 Contre : 6  
 Abstentions : 5

Date de convocation : 01/04/2016













Présenté par le Président (1),  
 A Alixan, le 07/04/2016  
 le Président,

Délibéré par l'assemblée (2), réunie en session Conseil Communautaire  
 A Alixan, le 07/04/2016  
 Les membres de l'assemblée délibérante (2),









0001..... ALIXAN .....	
0002 BICHON LARROQUE Aurélie, Titulaire	
0003 BERTRAND Nicolas, Suppléant	
0004.....BARBIERES.....	
0005 ROMAIN Michel, Titulaire	
0006 CREUSAT-TETREL Sylvia, Suppléant	
0007.....BEAUMONT LES VALENCE.....	
0008 MILHAN Marie-Odile, Titulaire	
0009 PRELON Patrick, Titulaire	
0010.....BEAUREGARD BARET.....	
0011 FOURNAT Lionel, Titulaire	
0012 COTTINI Christian, Suppléant	
0013.....BEAUVALLON.....	
0014 RIPOCHE Bernard, Titulaire	
0015 FOUREL-EDELBUTH Laurence, Suppléant	
0016.....BESAYE.....	
0017 MANTEAUX Nadine, Titulaire	
0018 COTTE Benjamin, Suppléant	
0019.....BOURG DE PEAGE.....	
0020 FRECENSON Béatrice, Titulaire	
0021 NIESON Nathalie, Titulaire	








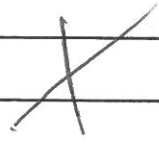
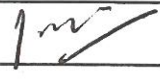

**IV - ANNEXES**  
**ARRETE ET SIGNATURES**
















**IV**  
**D2**

0022 RASCLARD Hervé, Titulaire	
0023 ROLLAND Christian, Titulaire	
0024.....BOURG LES VALENCE.....	
0025 COLLIGNON Bernard, Titulaire	
0026 GENTIAL Dominique, Titulaire	
0027 GUILLON Eliane, Titulaire	
0028 KELAGOPIAN Jean-Benoit, Titulaire	
0029 MENOZZI Gaëtan, Titulaire	
0030 MOURIER Marlène, Titulaire	
0031 PAILHES Wilfrid, Titulaire	
0032.....CHABEUIL.....	
0033 COMBE Claude, Titulaire	
0034 PERTUSA Pascal, Titulaire	
0035 VIDANA Lysiane, Titulaire	
0036.....CHARPEY.....	
0037 COMTE Jean-François, Titulaire	
0038 VEISSEIX Lydie, Suppléant	
0039.....CHATEAUNEUF SUR ISERE.....	
0040 BUIS Pierre, Titulaire	
0041 JAUBERT Agnès, Titulaire	
0042.....CHATILLON SAINT JEAN.....	
0043 FUHRER Gérard, Titulaire	
0044 BARD Anne-Lise, Suppléant	
0045.....CHATUZANGE LE GOUBET.....	
0046 GAUTHIER Christian, Titulaire	
0047 HELMER Nathalie, Titulaire	
0048.....CLERIEUX.....	
0049 LARUE Fabrice, Titulaire	
0050 BETON Brigitte, Suppléant	












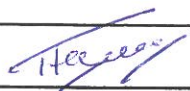
<b>IV – ANNEXES</b>	<b>IV</b>
<b>ARRETE ET SIGNATURES</b>	<b>D2</b>

0051.....CREPOL.....	
0052 LAGUT Martine, Titulaire	
0053 PAPEAU Jean-Claude, Suppléant	
0054.....ETOILE SUR RHONE.....	
0055 CHAZAL Françoise, Titulaire	
0056 PERNOT Yves, Titulaire	
0057.....EYMEUX.....	
0058 SAILLANT Bernard, Titulaire	
0059 RAYBAUD Brigitte, Suppléant	
0060.....GENISSIEUX.....	
0061 BORDAZ Christian, Titulaire	
0062 FRAYSSE Evelyne, Suppléant	
0063.....GEYSSANS.....	
0064 BOURNE Claude, Titulaire	
0065 SENOCQ Christelle, Suppléant	
0066.....GRANGES LES BEAUMONT.....	
0067 ABRIAL Jacques, Titulaire	
0068 ROLLAND Jean-Paul, Suppléant	
0069.....HOSTUN.....	
0070 VITTE Bruno, Titulaire	
0071 FOURNAT Jeannine, Suppléant	
0072.....JAILLANS.....	
0073 ROBERT Isabelle, Titulaire	
0074 FOURNAT Jean-Noël, Suppléant	
0075.....LA BAUME CORNILLANE.....	
0076 MEURILLON Jean, Titulaire	
0077 PEYRARD Claudine, Suppléant	
0078.....LA BAUME D'HOSTUN.....	
0079 GUILHERMET Manuel, Titulaire	

IV - ANNEXES		IV
ARRETE ET SIGNATURES		D2
0080 POURROY Ivan, Suppléant		
0081.....LE CHALON.....		
0082 CAUMES François, Titulaire		
0083 HORNY Patrice, Suppléant		
0084.....MALISSARD.....		
0085 PELAT Bernard, Titulaire		
0086 DELABRE Liliane, Suppléant		
0087.....MARCHES.....		
0088 CHOVIN Claude, Titulaire		
0089 HOURDOU Philippe, Suppléant		
0090.....MIRIBEL.....		
0091 VASSY Jean-Louis, Titulaire		
0092 JANTON Joëlle, Suppléant		
0093.....MONTELEGER.....		
0094 PEYRARD Marylène, Titulaire		
0095 FONTAINE Jean-Paul, Suppléant		
0096.....MONTELIER.....		
0097 BONHOMME Anne-Marie, Titulaire		
0098 VALLON Bernard, Titulaire		
0099.....MONTMEYRAN.....		
0100 BRUNET Bernard, Titulaire		
0101 NURIT Lucette, Suppléant		
0102.....MONTMIRAL.....		
0103 BIGNON Daniel, Titulaire		
0104 AGERON Florence, Suppléant		
0105.....MONTRIGAUD.....		
0106 BRET René, Titulaire		
0107 GUINTOLI Christiane, Suppléant		
0108.....MOURS SAINT EUSEBE.....		


















IV - ANNEXES		IV
ARRETE ET SIGNATURES		D2
0109 GUILLEMINOT Karine, Titulaire		
0110 VALLET Alain, Suppléant		
0111.....OURCHES.....		
0112 COUSIN Stéphane, Titulaire		
0113 GREGOIRE Alberte, Suppléant		
0114.....PARNANS.....		
0115 BANDE Pascal, Titulaire		
0116 DESCHAMP Michel, Suppléant		
0117.....PEYRINS.....		
0118 CARDI Jean-Pierre, Titulaire		
0119 RONZE-TARDY Solange, Suppléant		
0120.....PORTES LES VALENCE.....		
0121 BROT Suzanne, Titulaire		
0122 GIRARD Geneviève, Titulaire		
0123 GROUSSON Daniel, Titulaire		
0124 TRAPIER Pierre, Titulaire		
0125.....ROCHEFORT SAMSON.....		
0126 PASSUELLO Gilles, Titulaire		
0127 GUIGNARD Sébastien, Suppléant		
0128.....ROMANS SUR ISERE.....		
0129 ARNAUD Edwige, Titulaire		
0130 BOSSAN PICAUD Marie-Josèphe, Titulaire		
0131 COLLOREDO BERTRAND Magda, Titulaire		
0132 DELON Cléo, Titulaire		
0133 DERLY Bruno, Titulaire		
0134 DONGER Denis, Titulaire		
0135 JACQUOT Laurent, Titulaire		
0136 LABADENS Philippe, Titulaire		
0137 PIENIEK Pierre, Titulaire		

<b>IV – ANNEXES</b>	<b>IV</b>
<b>ARRETE ET SIGNATURES</b>	<b>D2</b>

0138 ROBERT David, Titulaire	
0139 TCHEKEMIAN Nathalie, Titulaire	
0140 THORAVAL Marie-Hélène, Titulaire	
0141 TROUILLER Luc, Titulaire	
0142.....SAINT BARDOUX.....	
0143 DEROUX Gérard, Titulaire	
0144 ROBERT Christianne, Suppléant	
0145.....SAINT BONNET DE VALCLERIEUX.....	
0146 DUC Bernard, Titulaire	
0147 BRET Christianne, Suppléant	
0148.....SAINT CHRISTOPHE ET LE LARIS.....	
0149 BARRY Francis, Titulaire	
0150 GUIONNET Adrien, Suppléant	
0151.....SAINT LAURENT D'ONAY.....	
0152 MASSON Serge, Titulaire	
0153 POUZIN Chantal, Suppléant	
0154.....SAINT MARCEL LES VALENCE.....	
0155 CHASSOULIER Dominique, Titulaire	
0156 QUET Dominique, Titulaire	
0157 VASSALO Nadine, Titulaire	
0158.....SAINT MICHEL SUR SAVASSE.....	
0159 BARTHELON Bernard, Titulaire	
0160 BOUVIER Jocelyn, Suppléant	
0161.....SAINT PAUL LES ROMANS.....	
0162 LUNEL Gérard, Titulaire	
0163 ROLLET Brigitte, Suppléant	
0164.....SAINT VINCENT LA COMMANDERIE.....	
0165 AGRAIN Françoise, Titulaire	
0166 PELLEGRIN Frédéric, Suppléant	


**IV – ANNEXES**  
**ARRETE ET SIGNATURES**

**IV**  
**D2**

0167.....TRIORS.....	
0168 LABRIET Gérard, Titulaire	
0169 CHABERT-BONTOUX Annie, Suppléant	
0170.....UPIE.....	
0171 BRUSCHINI Jean-Jacques, Titulaire	
0172 GIRES Jeannine, Suppléant	
0173.....VALENCE.....	
0174 BELLON Hélène, Titulaire	
0175 BONNEMAYRE Jacques, Titulaire	
0176 BOUCHET Gérard, Titulaire	
0177 BRARD Lionel, Titulaire	
0178 CHALAL Nancy, Titulaire	
0179 CHAUMONT Jean-Luc, Titulaire	
0180 DA COSTA FERNANDES Flore, Titulaire	
0181 DARAGON Nicolas, Titulaire	
0182 DIRATZONIAN-DAUMAS Franck, Titulaire	
0183 JUNG Anne, Titulaire	
0184 KOULAKSEZIAN-ROMY Annie, Titulaire	
0185 LEONARD Pascale, Titulaire	
0187 MAURIN Denis, Titulaire	
0188 MONNET Laurent, Titulaire	
0189 MOUNIER Françoise, Titulaire	
0190 NAKIB-COLOMB Zabida, Titulaire	
0191 PAULET Cécile, Titulaire	
0192 PONSARD-CHAREYRE Michel, Titulaire	
0193 POUTOT Renaud, Titulaire	
0194 PUGEAT Véronique, Titulaire	
0195 RIVASI Michèle, Titulaire	
0196 ROYANNEZ Patrick, Titulaire	



CA VALENCE ROMANS - BUDGET GENERAL - BP - 2016

<b>IV - ANNEXES</b>		<b>IV</b>
<b>ARRETE ET SIGNATURES</b>		<b>D2</b>
0197 RYCKELYNCK Jean-Baptiste, Titulaire		
0198 SOULIGNAC Franck, Titulaire		
0199 TENNERONI Annie-Paule, Titulaire		
0200 THIBAUT Anne-Laure, Titulaire		
0201 VEYRET Pierre-Jean, Titulaire		

Certifié exécutoire par le Président (1), compte tenu de la transmission en préfecture, le , et de la publication le

A Alixan, le

(1) Indiquer le maire ou le président de l'organisme.

(2) L'assemblée délibérante étant : l'assemblée délibérante.